

БЮДЖЕТ

ДЛЯ ГРАЖДАН

ЗАКОН БРЯНСКОЙ ОБЛАСТИ ОТ 21.12.2016 № 111-3
«ОБ ОБЛАСТНОМ БЮДЖЕТЕ НА 2017 ГОД
И НА ПЛАНОВЫЙ ПЕРИОД 2018 И 2019 ГОДОВ»



параметры бюджета
государственные программы
общественно значимые проекты



руководство по работе с бюджетом
аналогии с бюджетом семьи
гlossарий терминов



специальное приложение для
людей с нарушением зрения

ответы на часто задаваемые
вопросы по бюджетной политике



интерактивная обратная связь,
оценка качества подготовки
бюджета для граждан



Департамент финансов
Брянской области

www.bryanskoblfin.ru

2017

Нам важно Ваше мнение

Дорогие друзья!

«Бюджет для граждан» – результат труда сотрудников Департамента финансов Брянской области на протяжении длительного периода времени. При подготовке данной брошюры мы стремились как можно более наглядно и в доступной форме донести до Вас информацию о состоянии бюджета области, о стоящих перед органами власти задачах, особенностях составления и исполнения бюджета.

Мы хотим, чтобы «Бюджет для граждан» был действительно полезен жителям области. Поэтому нам бы очень хотелось услышать Ваше мнение о проделанной нами работе. В конце данной брошюры Вы найдете [анкету](#), заполнив которую Вы сможете отправить нам Ваши пожелания и предложения по доработке бюджета для граждан. Заполнение и отправка анкеты займет у Вас не более 3-5 минут. Будем благодарны за уделенное время и Ваши предложения.

С уважением,
коллектив Департамента финансов Брянской области.

Оглавление

<u>1. Бюджет в фактах и цифрах</u>	<u>5</u>
<u>2. Основные показатели социально-экономического развития Брянской области</u>	<u>6</u>
<u>3. Основные задачи и приоритетные направления бюджетной политики</u>	<u>7</u>
<u>3.1. Итоги реализации бюджетной политики в 2016 году</u>	<u>7</u>
<u>3.2. Приоритетные направления бюджетной политики на 2017 – 2019 годы</u>	<u>8</u>
<u>4. Основные характеристики бюджета</u>	<u>9</u>
<u>5. Доходы бюджета</u>	<u>10</u>
<u>5.1. Структура доходов бюджета</u>	<u>10</u>
<u>5.2. Налоговые льготы и оценка их эффективности</u>	<u>11</u>
<u>5.3. Основные налогоплательщики и их вклад в формирование доходов бюджета</u>	<u>12</u>
<u>6. Расходы бюджета</u>	<u>14</u>
<u>6.1. Динамика и структура расходов бюджета</u>	<u>14</u>
<u>6.2. Межбюджетные трансферты бюджетам муниципальных образований</u>	<u>16</u>
<u>7. Государственный долг</u>	<u>19</u>
<u>8. Государственные программы и общественно значимые проекты</u>	<u>20</u>
<u>ГОСУДАРСТВЕННАЯ ПРОГРАММА «ПРОФИЛАКТИКА ПРАВОНАРУШЕНИЙ И ПРОТИВОДЕЙСТВИЕ ПРЕСТУПНОСТИ НА ТЕРРИТОРИИ БРЯНСКОЙ ОБЛАСТИ И СОДЕЙСТВИЕ РЕАЛИЗАЦИИ ПОЛНОМОЧИЙ В СФЕРЕ РЕГИОНАЛЬНОЙ БЕЗОПАСНОСТИ, ЗАЩИТА НАСЕЛЕНИЯ И ТЕРРИТОРИИ БРЯНСКОЙ ОБЛАСТИ ОТ ЧРЕЗВЫЧАЙНЫХ СИТУАЦИЙ» (2017 – 2020 ГОДЫ)</u>	<u>21</u>
<u>ГОСУДАРСТВЕННАЯ ПРОГРАММА «ОБЕСПЕЧЕНИЕ РЕАЛИЗАЦИИ ПОЛНОМОЧИЙ ВЫСШЕГО ИСПОЛНИТЕЛЬНОГО ОРГАНА ГОСУДАРСТВЕННОЙ ВЛАСТИ БРЯНСКОЙ ОБЛАСТИ» (2014 – 2020 ГОДЫ)</u>	<u>22</u>
<u>ГОСУДАРСТВЕННАЯ ПРОГРАММА «ОХРАНА ОКРУЖАЮЩЕЙ СРЕДЫ, ВОСПРОИЗВОДСТВО И ИСПОЛЬЗОВАНИЕ ПРИРОДНЫХ РЕСУРСОВ БРЯНСКОЙ ОБЛАСТИ» (2014 – 2020 ГОДЫ)</u>	<u>23</u>
<u>ГОСУДАРСТВЕННАЯ ПРОГРАММА «РЕГИОНАЛЬНАЯ ПОЛИТИКА БРЯНСКОЙ ОБЛАСТИ» (2014 – 2020 ГОДЫ)</u>	<u>24</u>
<u>ГОСУДАРСТВЕННАЯ ПРОГРАММА «РАЗВИТИЕ ТОПЛИВНО-ЭНЕРГЕТИЧЕСКОГО КОМПЛЕКСА И ЖИЛИЩНО-КОММУНАЛЬНОГО ХОЗЯЙСТВА БРЯНСКОЙ ОБЛАСТИ» (2014 – 2020 ГОДЫ)</u>	<u>25</u>
<u>ГОСУДАРСТВЕННАЯ ПРОГРАММА «РАЗВИТИЕ ЗДРАВООХРАНЕНИЯ БРЯНСКОЙ ОБЛАСТИ» (2014 – 2020 ГОДЫ)</u>	<u>26</u>
<u>ГОСУДАРСТВЕННАЯ ПРОГРАММА «РАЗВИТИЕ КУЛЬТУРЫ И ТУРИЗМА БРЯНСКОЙ ОБЛАСТИ» (2014 – 2020 ГОДЫ)</u>	<u>27</u>
<u>ГОСУДАРСТВЕННАЯ ПРОГРАММА «РАЗВИТИЕ ОБРАЗОВАНИЯ И НАУКИ БРЯНСКОЙ ОБЛАСТИ» (2014 – 2020 ГОДЫ)</u>	<u>28</u>
<u>ГОСУДАРСТВЕННАЯ ПРОГРАММА «РАЗВИТИЕ СЕЛЬСКОГО ХОЗЯЙСТВА И РЕГУЛИРОВАНИЕ РЫНКОВ СЕЛЬСКОХОЗЯЙСТВЕННОЙ ПРОДУКЦИИ, СЫРЬЯ И ПРОДОВОЛЬСТВИЯ БРЯНСКОЙ ОБЛАСТИ» (2017 – 2020 ГОДЫ)</u>	<u>29</u>
<u>ГОСУДАРСТВЕННАЯ ПРОГРАММА «УПРАВЛЕНИЕ ГОСУДАРСТВЕННЫМИ ФИНАНСАМИ БРЯНСКОЙ ОБЛАСТИ» (2014 – 2020 ГОДЫ)</u>	<u>30</u>
<u>ГОСУДАРСТВЕННАЯ ПРОГРАММА «ОБЕСПЕЧЕНИЕ РЕАЛИЗАЦИИ ГОСУДАРСТВЕННЫХ ПОЛНОМОЧИЙ В ОБЛАСТИ СТРОИТЕЛЬСТВА, АРХИТЕКТУРЫ И РАЗВИТИЕ ДОРОЖНОГО ХОЗЯЙСТВА БРЯНСКОЙ ОБЛАСТИ» (2014 – 2020 ГОДЫ)</u>	<u>31</u>
<u>ГОСУДАРСТВЕННАЯ ПРОГРАММА «СОЗДАНИЕ НОВЫХ МЕСТ В ОБЩЕОБРАЗОВАТЕЛЬНЫХ ОРГАНИЗАЦИЯХ БРЯНСКОЙ ОБЛАСТИ В СООТВЕТСТВИИ С ПРОГНОЗИРУЕМОЙ ПОТРЕБНОСТЬЮ И СОВРЕМЕННЫМИ УСЛОВИЯМИ ОБУЧЕНИЯ» (2016 – 2025 ГОДЫ)</u>	<u>32</u>

<u>ГОСУДАРСТВЕННАЯ ПРОГРАММА «СОЦИАЛЬНАЯ И ДЕМОГРАФИЧЕСКАЯ ПОЛИТИКА БРЯНСКОЙ ОБЛАСТИ» (2014 – 2020 ГОДЫ)</u>	<u>33</u>
<u>ГОСУДАРСТВЕННАЯ ПРОГРАММА «ДОСТУПНАЯ СРЕДА» (2017 – 2020 ГОДЫ)</u>	<u>34</u>
<u>ГОСУДАРСТВЕННАЯ ПРОГРАММА «РАЗВИТИЕ ФИЗИЧЕСКОЙ КУЛЬТУРЫ И СПОРТА БРЯНСКОЙ ОБЛАСТИ» (2014 – 2020 ГОДЫ)</u>	<u>35</u>
<u>ГОСУДАРСТВЕННАЯ ПРОГРАММА «РАЗВИТИЕ МИРОВОЙ ЮСТИЦИИ БРЯНСКОЙ ОБЛАСТИ» (2014 – 2020 ГОДЫ)</u>	<u>36</u>
<u>ГОСУДАРСТВЕННАЯ ПРОГРАММА «СОДЕЙСТВИЕ ЗАНЯТОСТИ НАСЕЛЕНИЯ, ГОСУДАРСТВЕННОЕ РЕГУЛИРОВАНИЕ СОЦИАЛЬНО-ТРУДОВЫХ ОТНОШЕНИЙ И ОХРАНЫ ТРУДА В БРЯНСКОЙ ОБЛАСТИ» (2014 – 2020 ГОДЫ)</u>	<u>37</u>
<u>ГОСУДАРСТВЕННАЯ ПРОГРАММА «РАЗВИТИЕ ЛЕСНОГО ХОЗЯЙСТВА БРЯНСКОЙ ОБЛАСТИ» (2014 – 2020 ГОДЫ)</u>	<u>38</u>
<u>ГОСУДАРСТВЕННАЯ ПРОГРАММА «РАЗВИТИЕ ПРОМЫШЛЕННОСТИ, ТРАНСПОРТА И СВЯЗИ БРЯНСКОЙ ОБЛАСТИ» (2014 – 2020 ГОДЫ)</u>	<u>39</u>
<u>ГОСУДАРСТВЕННАЯ ПРОГРАММА «ЭКОНОМИЧЕСКОЕ РАЗВИТИЕ, ИНВЕСТИЦИОННАЯ ПОЛИТИКА И ИННОВАЦИОННАЯ ЭКОНОМИКА БРЯНСКОЙ ОБЛАСТИ» (2014 – 2020 ГОДЫ)</u>	<u>40</u>
<u>НЕПРОГРАММНАЯ ДЕЯТЕЛЬНОСТЬ</u>	<u>41</u>
<u>9. Реализация «майских» указов Президента России</u>	<u>42</u>
<u>10. Брянская область в сопоставлении с субъектами ЦФО</u>	<u>44</u>
<u>11. Основы работы с бюджетом</u>	<u>46</u>
<u>11.1. Основные понятия, термины и определения</u>	<u>46</u>
<u>11.2. Как читать бюджет</u>	<u>49</u>
<u>11.3. Бюджетная классификация</u>	<u>50</u>
<u>12. Бюджетный процесс</u>	<u>53</u>
<u>13. Глоссарий терминов</u>	<u>54</u>
<u>14. Ответы на часто задаваемые вопросы</u>	<u>56</u>
<u>15. Контактная информация</u>	<u>57</u>
<u>Обратная связь</u>	<u>59</u>
<u>ПРИЛОЖЕНИЕ К «БЮДЖЕТУ ДЛЯ ГРАЖДАН»</u> <u>ДЛЯ ЛЮДЕЙ С НАРУШЕНИЕМ ЗРЕНИЯ</u>	<u>61</u>

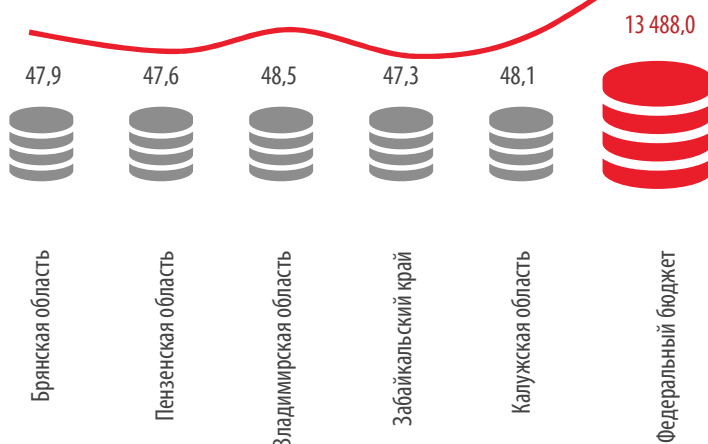
ОБЛАСТНОЙ БЮДЖЕТ / 47,9 млрд. рублей



47 место по объему бюджета среди субъектов Российской Федерации. Сопоставимые бюджеты:

Российской Федерации. Сопоставимые бюджеты:

Сопоставим с бюджетом небольшого государства:



КРУПНЕЙШИЙ РАБОТОДАТЕЛЬ *

283
направления расходов,
сгруппированные в

20
государственных
программ +
непрограммная
деятельность



135 дней

на подготовку проекта бюджета на очередной год

40 тысяч
работников сферы образования

0,5 тысячи
работников учреждений физической культуры и спорта

5 тысяч

работников в сфере социальной защиты населения

35 тысяч

работников в учреждениях здравоохранения

5,5 тысячи

работников в иных сферах (ветеринария, СМИ и др.)

1 тысяча

работников в государственных учреждениях культуры

* за исключением работников муниципальных учреждений, оплата труда которых осуществляется за счет местных бюджетов



Внесение проекта бюджета на очередной год в Брянскую областную Думу

2. Основные показатели социально-экономического развития Брянской области

Индекс промышленного производства в 2017 году:



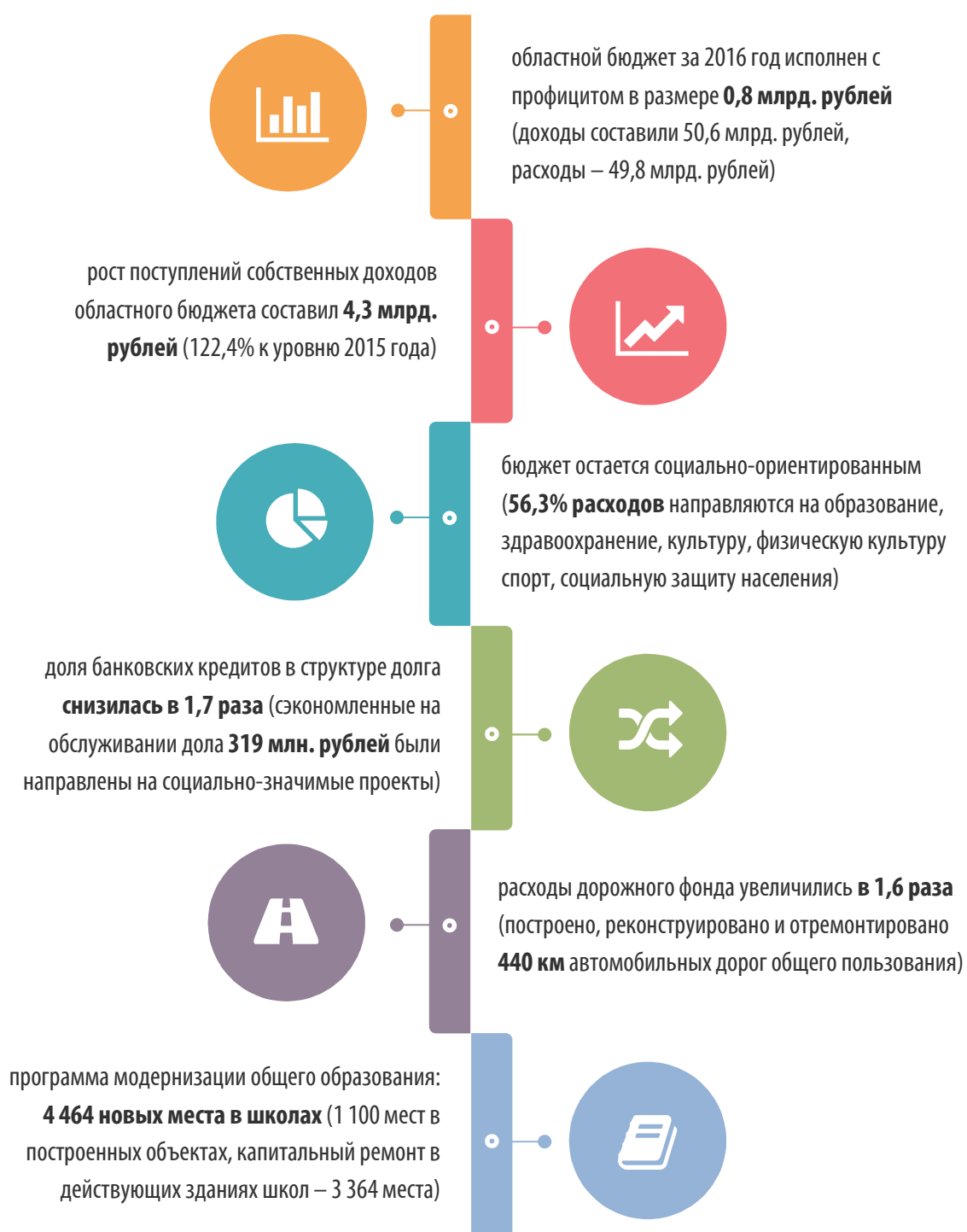
«Сегодня Брянская область входит в число российских регионов-лидеров по уровню развития промышленного производства. Но нам надо продолжать двигаться вперед, ведь пока работают заводы – живет и вся область»

А.В. Богомаз,
Губернатор Брянской области

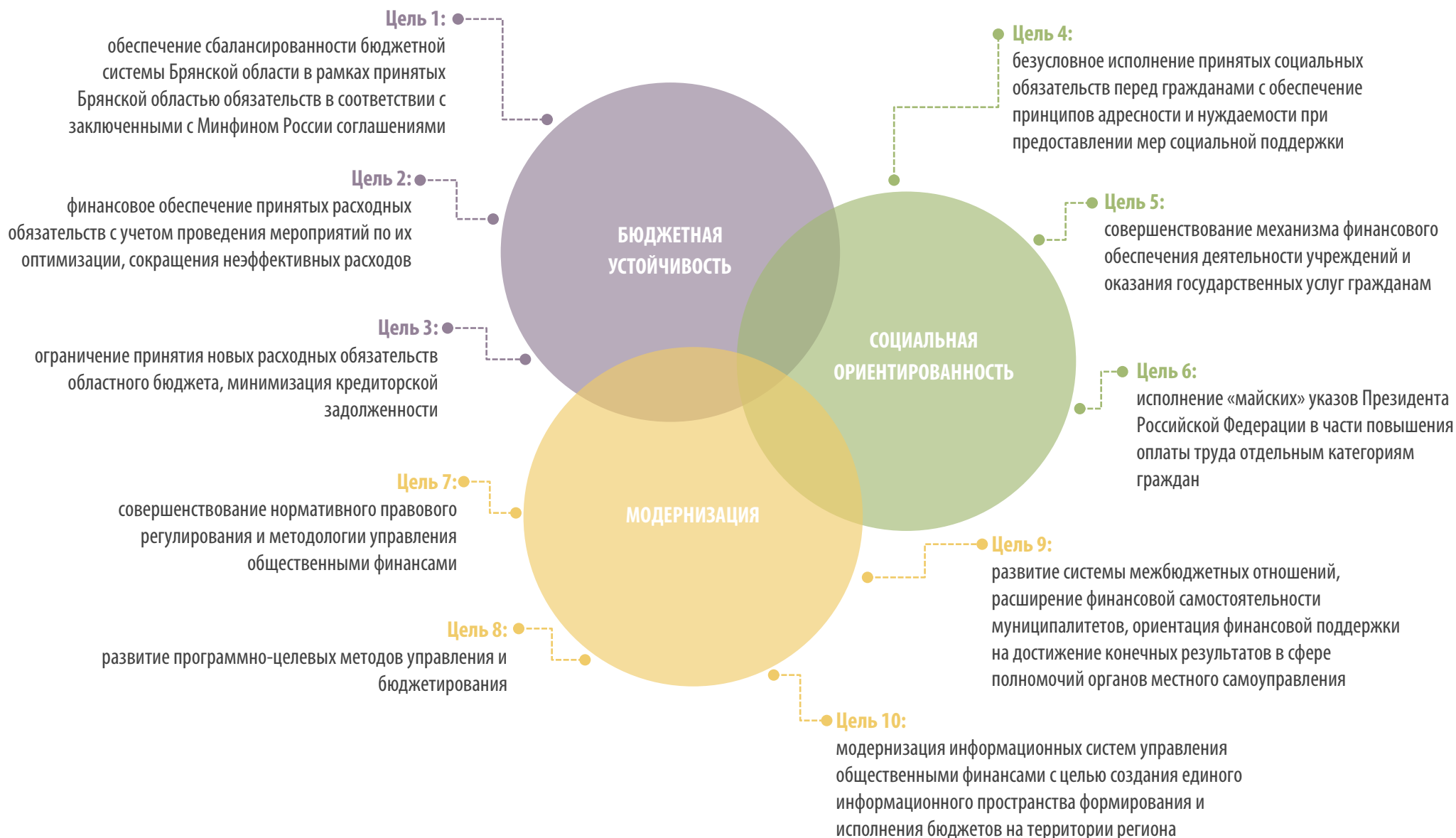


3. Основные задачи и приоритетные направления бюджетной политики

3.1. Итоги реализации бюджетной политики в 2016 году

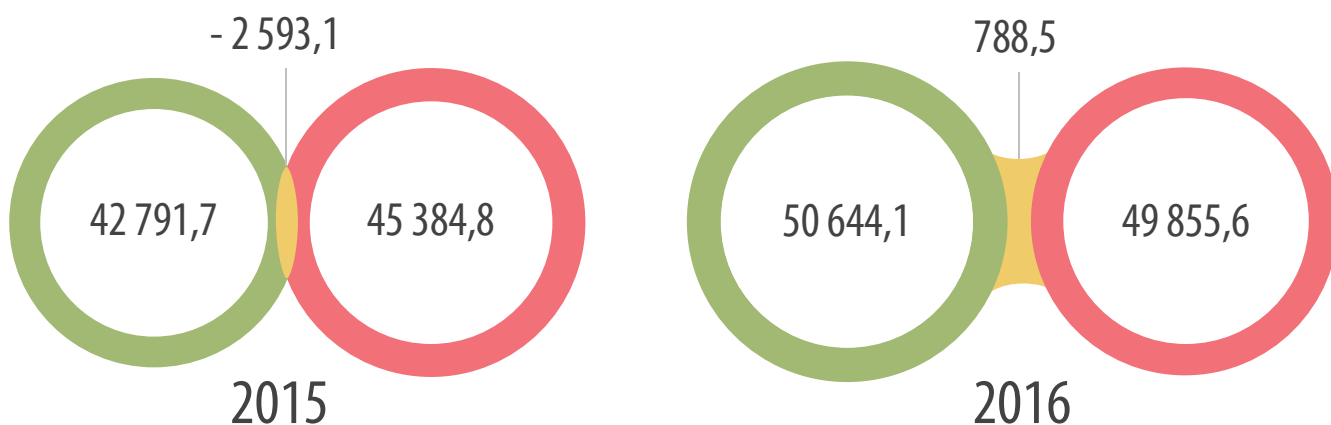


3.2. Приоритетные направления бюджетной политики на 2017 – 2019 годы



4. Основные характеристики бюджета

● доходы ● расходы ● дефицит (профицит) / млн. рублей



2017



«Доходы бюджета»

Поступления в бюджет семьи из всех источников (заработная плата, доход от вкладов в банке, подарки от членов семьи) за исключением заемных средств (кредиты: потребительские и др.)



«Расходы бюджета»

Выплаты из семейного бюджета независимо от цели (покупки в магазинах, оплата обучения, коммунальные услуги, погашение кредита...)



«Дефицит бюджета»

Превышение расходов над доходами (расходы, от которых нельзя отказаться, будут оплачены за счет заемных средств или отложенных накоплений)



«Профицит бюджета»

Превышение доходов семьи над расходами (разница между доходами и расходами увеличивает накопления семьи)

2018

45 044,3

45 044,3

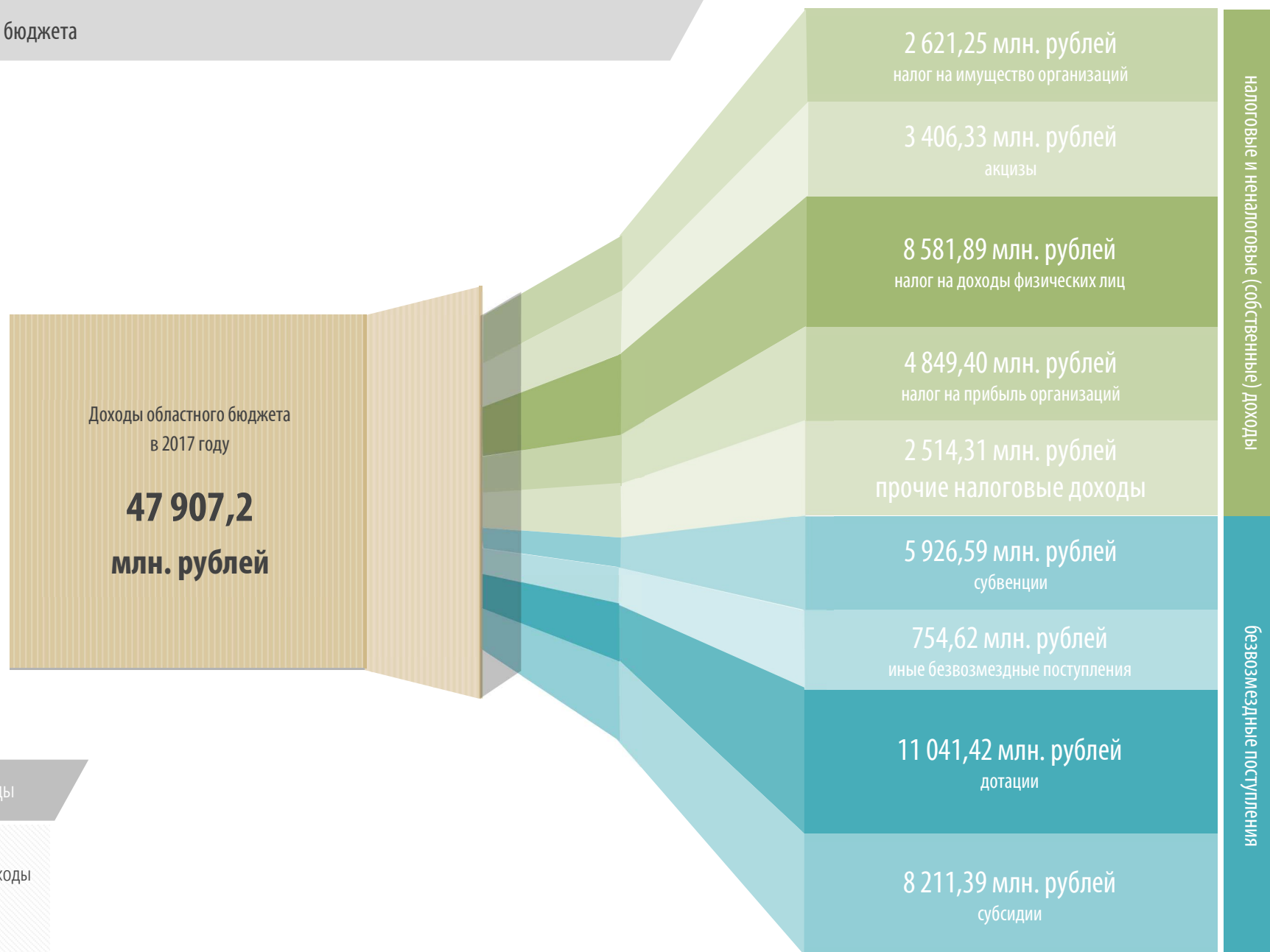
2019

45 494,0

45 494,0

5. Доходы бюджета

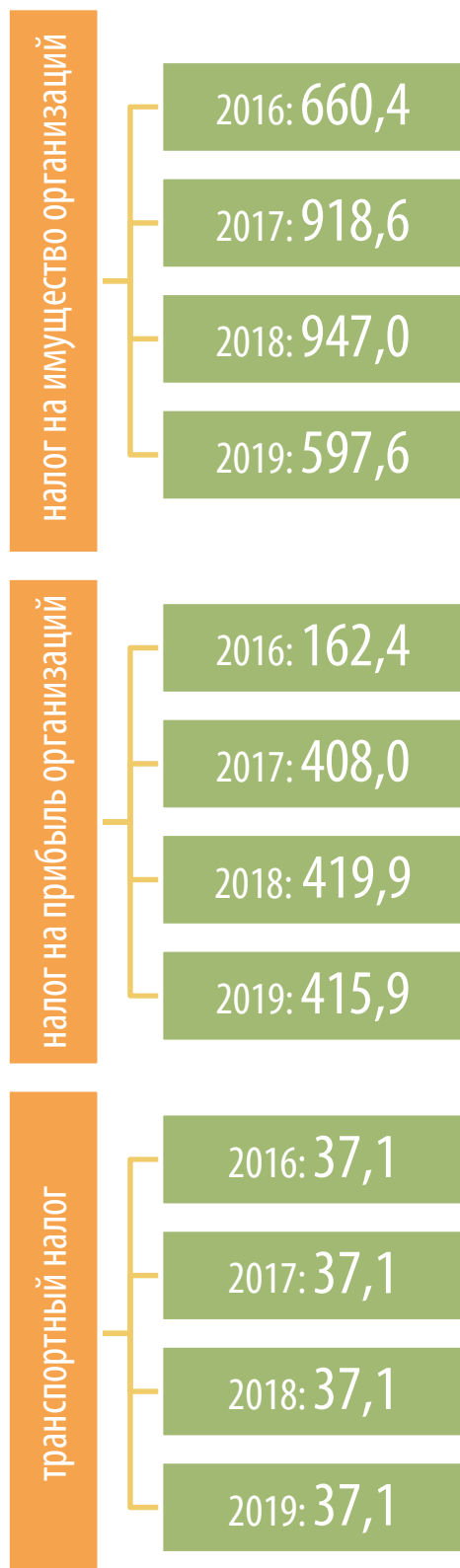
5.1. Структура доходов бюджета



«Собственные» доходы

Заработанные членами семьи средства (заработная плата, доходы от вкладов в банке, доходы от продажи имущества и др.)

Налоговые льготы – предоставляемые отдельным категориям налогоплательщиков преимущества по сравнению с другими налогоплательщиками, включая возможность не уплачивать налоги либо уплачивать их в меньшем размере.



«выпадающие» в результате предоставления налоговых льгот доходы в млн. рублей

Освобождаются от налогообложения в соответствии с Законом Брянской области от 27 ноября 2003 года № 79-3

«0 налога на имущество организаций»:

- организации общественного транспорта
- организации оборонно-промышленного комплекса
- организации железнодорожного транспорта
- организации по производству картофельного гранулята
- общественные организации инвалидов
- организации, осуществляющие создание новых, реконструкцию, модернизацию существующих производств и реализующие приоритетные инвестиционные проекты
- другие...

Закон Брянской области от 26 ноября 2004 года № 73-3

«О понижении ставки налога на прибыль организаций для отдельных категорий налогоплательщиков»:

Для организаций, реализующих на территории Брянской области приоритетные инвестиционные проекты в соответствии с Законом Брянской области от 9 июня 2015 года № 41-3 «Об инвестиционной деятельности в Брянской области», применяется пониженная ставка налога на прибыль организаций, зачисляемого в бюджеты субъектов Российской Федерации, в размере 13,5 процента на срок окупаемости приоритетных проектов, но не более чем на семь лет - для приоритетных инвестиционных проектов с объемом финансирования от 50 миллионов рублей до 2 000 миллионов рублей, на девять лет - для приоритетных инвестиционных проектов с объемом финансирования свыше 2 000 миллионов рублей

Освобождаются от налогообложения в соответствии с Законом Брянской области от 9 ноября 2002 года № 82-3

«0 транспортном налоге»:

- Герои Советского Союза, Герои Российской Федерации, Герои Социалистического Труда, граждане, награжденные орденом Славы трех степеней, орденом Трудовой Славы трех степеней, Почетные граждане Брянской области
- предприятия, осуществляющие свою деятельность в сфере жилищно-коммунального хозяйства, по спецтехнике
- участники, инвалиды Великой Отечественной войны и ветеранов боевых действий, имеющие автомобили легковые с мощностью двигателя до 100 л.с.
- другие...

Оценка эффективности предоставляемых налоговых льгот осуществляется в соответствии с постановлением Правительства Брянской области от 11 августа 2014 года № 370-п «Об утверждении порядка оценки эффективности предоставленных и планируемых к предоставлению налоговых льгот».

При проведении оценки учитывается как экономическая, так и бюджетная эффективность.

Экономическая эффективность		Бюджетная эффективность
показатель	критерий	
Прибыль до налогообложения		уплаченные налоги — (налоговые льготы + предоставленные субсидии + иная государственная поддержка)
Стоимость основных фондов		
Фонд начисленной заработной платы работников без выплат социального характера		
Численность работников		
Средняя заработная плата		
Отсутствие задолженности по состоянию на 1 января отчетного года по налогам во все уровни бюджетов		

5.3. Основные налогоплательщики и их вклад в формирование доходов бюджета

За 2016 год 100 крупнейшими налогоплательщиками региона перечислено в областной и местные бюджеты 8 485,3 млн. рублей налогов.

Крупнейшими налогоплательщиками Брянской области являются:

Группа (по убыванию общего объема уплаченных налогов)	Наименование юридического лица	Оценка вклада в формирование отдельных налоговых доходов		
		налог на прибыль организаций	налог на доходы физических лиц	акцизы
1 	ПАО "Сбербанк России"			
	АО "УК "БМЗ"			
	АО "Брянскпиво"			
	ОАО "РЖД"			
	АО "ТРАНСНЕФТЬ - ДРУЖБА"			
2 	ООО «БрянскСпиртПром»			
	ООО "Брянский бройлер"			
	ООО "Брянская мясная компания"			
	ГУП "Брянсккоммунэнерго"			
	АО "ПО "Бежицкая сталь"			
	ЗАО "Группа Кремний Эл"			
	АО "Газпром газораспределение Брянск"			

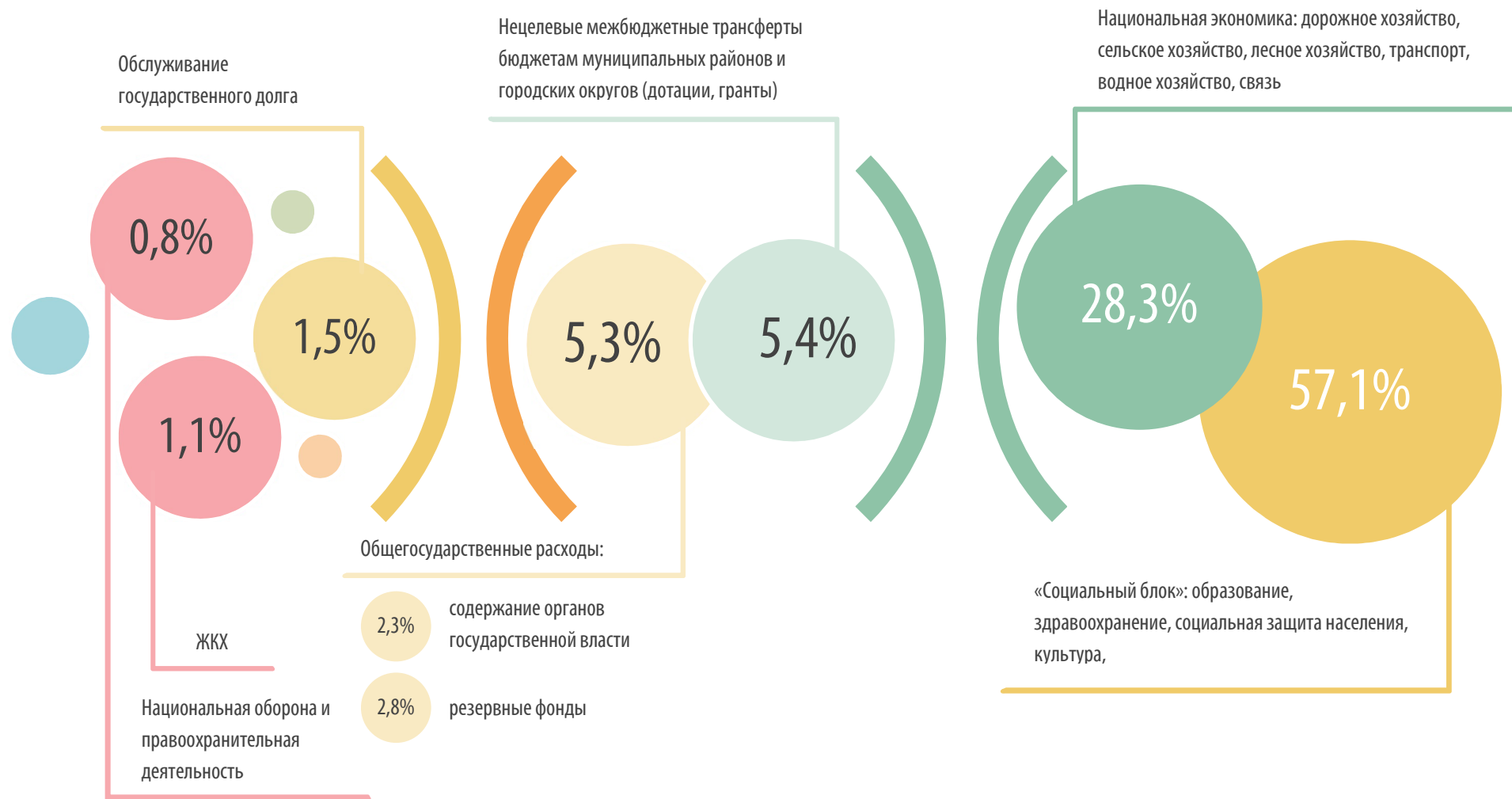
Группа (по убыванию общего объема уплаченных налогов)	Наименование юридического лица	Оценка вклада в формирование отдельных налоговых доходов		
		налог на прибыль организаций	налог на доходы физических лиц	акцизы
	ПАО "МРСК ЦЕНТРА"			
	АО "Пролетарий"			
	АО "Мальцовский портландцемент"			
	АО "Монолит"			
	АО "Тандер"			
3 	ЗАО "Куриное Царство-Брянск"			
	ОАО "Брянскавтодор"			
	АО "БАЗ" (Брянский автомобильный завод)			
	АО "КАЗ" (Клинцовский автокрановый завод)			
	Филиал ФБУ "ФУ БХУХО" (войсковая часть 70855)			
	АО "Новozyбковский машиностроительный завод"			
	ТНВ "Сыр Стародубский"			
	ООО "Дружба"			
	МУП "Брянскгорводоканал"			
	ООО "МиниМед"			
	АО "Брянскнефтепродукт"			
	АО "БЭМЗ" (Брянский электромеханический завод)			
	ООО "Газпром трансгаз Москва"			
	ОАО "Брянконфи"			
	ООО "Ритейл"			
	ООО "Метро Кэш энд Керри"			

6. Расходы бюджета

6.1. Динамика и структура расходов бюджета

млн. рублей

Направление расходов	2014 год	2015 год	2016 год	2017 год		2018 год	2019 год
				объем	доля в общем объеме расходов		
Общегосударственные вопросы	1 152,21	1 068,03	1 074,00	2 504,03	5,3%	1 402,55	1 260,45
Национальная оборона	65,24	61,82	69,55	74,90	0,2%	71,90	71,90
Национальная безопасность и правоохранительная деятельность	325,43	317,93	404,69	381,31	0,8%	382,07	381,65
Национальная экономика	11 340,15	11 944,33	16 256,22	13 302,70	28,3%	12 769,98	12 999,14
Жилищно-коммунальное хозяйство	577,67	519,39	795,81	502,14	1,1%	428,98	516,18
Охрана окружающей среды	18,93	19,18	25,37	24,81	0,1%	21,34	21,34
Образование	9 623,67	9 513,63	9 878,75	9 378,44	19,9%	9 143,75	9 114,53
Культура, кинематография	393,04	282,93	468,18	348,90	0,7%	264,27	254,67
Здравоохранение	6 590,04	6 807,05	2 268,33	1 671,54	3,6%	1 651,04	1 639,37
Социальная политика	6 972,90	11 429,23	15 010,33	15 157,00	32,2%	15 628,54	15 620,57
Физическая культура и спорт	374,74	349,02	367,99	340,63	0,7%	351,52	293,38
Средства массовой информации	64,33	60,47	72,94	70,22	0,2%	70,22	70,22
Обслуживание государственного и муниципального долга	675,43	728,94	562,66	693,00	1,5%	800,25	1 193,18
Межбюджетные трансферты общего характера бюджетам бюджетной системы Российской Федерации	2 405,51	2 282,84	2 600,72	2 582,31	5,4%	2 057,95	2 057,41




Структура расходов областного бюджета в 2017 году

Межбюджетные отношения с муниципальными образованиями Брянской области сформированы в соответствии с законом Брянской области от 2 ноября 2016 года № 89-З «О межбюджетных отношениях в Брянской области». Основными принципами распределения межбюджетных трансфертов являются следующие:



Межбюджетные трансферты местным бюджетам в 2017 году:



«Дотации»

Вы даете деньги ребенку на карманные расходы. Ребенок сам решает, куда потратить деньги

«Субсидии»

Ваш ребенок просит iPhone 7 Plus. Часть денег он накопил сам, вы добавляете ребенку денег на покупку телефона (потратить деньги на иные цели ребенок не может)

«Субвенции»

Вы даете денег ребенку и отправляете в магазин купить продукты по написанному вами списку (потратить деньги на иные цели ребенок не может)

Дотации местным бюджетам предоставляются на безвозмездной и безвозвратной основе без установления направлений и (или) условий их использования, т.е. направляются на цели, определяемые получателем самостоятельно. Дотации обычно называют «нецелевыми межбюджетными трансфертами».

Наиболее значимая дотация бюджетам муниципальных районов и городских округов – дотация на выравнивание уровня бюджетной обеспеченности. Бюджетное выравнивание – это процесс, осуществляемый Правительством Брянской области с целью сглаживания различий в уровнях социально-экономического развития территорий, обеспечения сбалансированности бюджетов всех уровней и относительно равной возможности реализации социальных гарантий на территории муниципальных образований.

Отправной точкой для распределения дотаций является уровень расчетной бюджетной обеспеченности, определяемый как отношение индекса налогового потенциала к индексу бюджетных расходов.

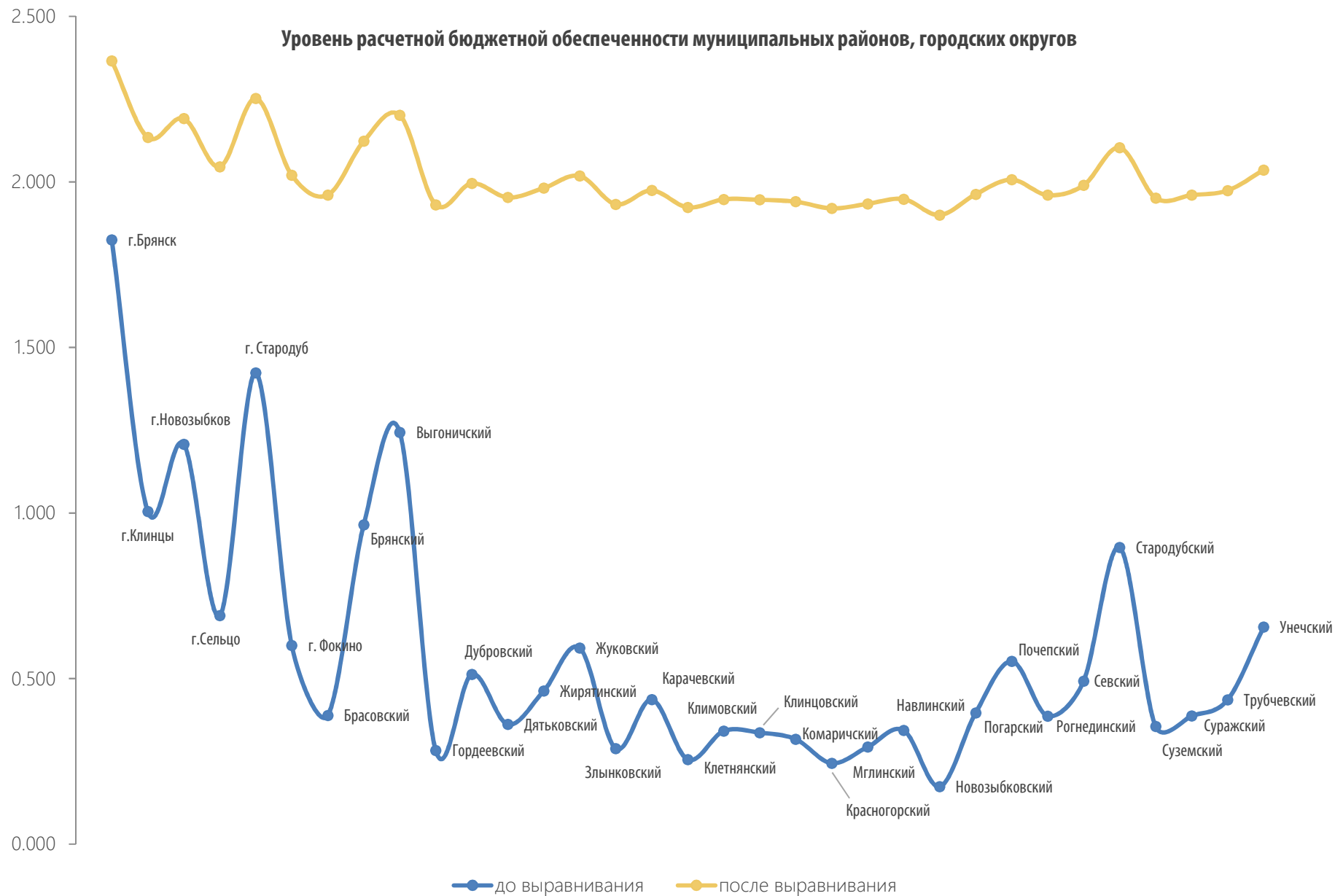
Целью выравнивания бюджетной обеспеченности является сокращение разрыва между муниципальными образованиями с высоким и низким уровнем бюджетной обеспеченности.

Субсидии предоставляются на поддержку реализации полномочий, исполнение которых закреплено за получателем субсидий. Субсидии обычно предоставляются на условиях софинансирования – это означает, что получатель субсидии должен за счет собственных средств предусмотреть определенную долю финансирования (обычно от 5% до 30%) на те же цели.

Направление предоставления субсидий	2017 год, тыс. рублей	2018 год, тыс. рублей	2019 год, тыс. рублей
Национальная экономика	1 199 743,93	1 316 298,88	1 257 392,42
Жилищно-коммунальное хозяйство	247 164,11	186 969,86	144 605,18
Охрана окружающей среды	8 105,87	8 131,07	11 131,07
Образование	245 679,01	112 300,00	94 540,00
Культура, кинематография	57 312,37	9 600,00	0,00
Здравоохранение	2 600,00	7 150,00	0,00
Социальная политика	32 322,19	32 322,19	32 322,19
Физическая культура и спорт	93 966,51	6 581,59	55 180,57

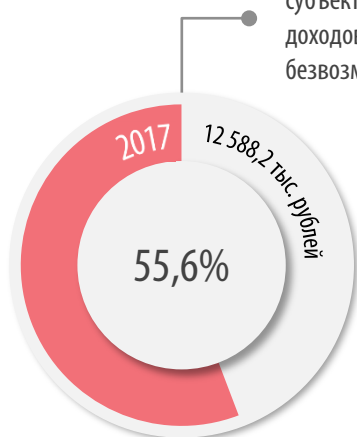
Субвенции предоставляются на осуществление переданных полномочий, то есть полномочий, которые не закреплены за получателем субвенции.

Уровень расчетной бюджетной обеспеченности муниципальных районов, городских округов



7. Государственный долг

ст.107 Бюджетного кодекса Российской Федерации: «Предельный объем государственного долга субъекта Российской Федерации не должен превышать утвержденный общий годовой объем доходов бюджета субъекта Российской Федерации без учета утвержденного объема безвозмездных поступлений»



бюджетные кредиты

7 122,8

банковские кредиты

5 424,9

государственные гарантии

40,5



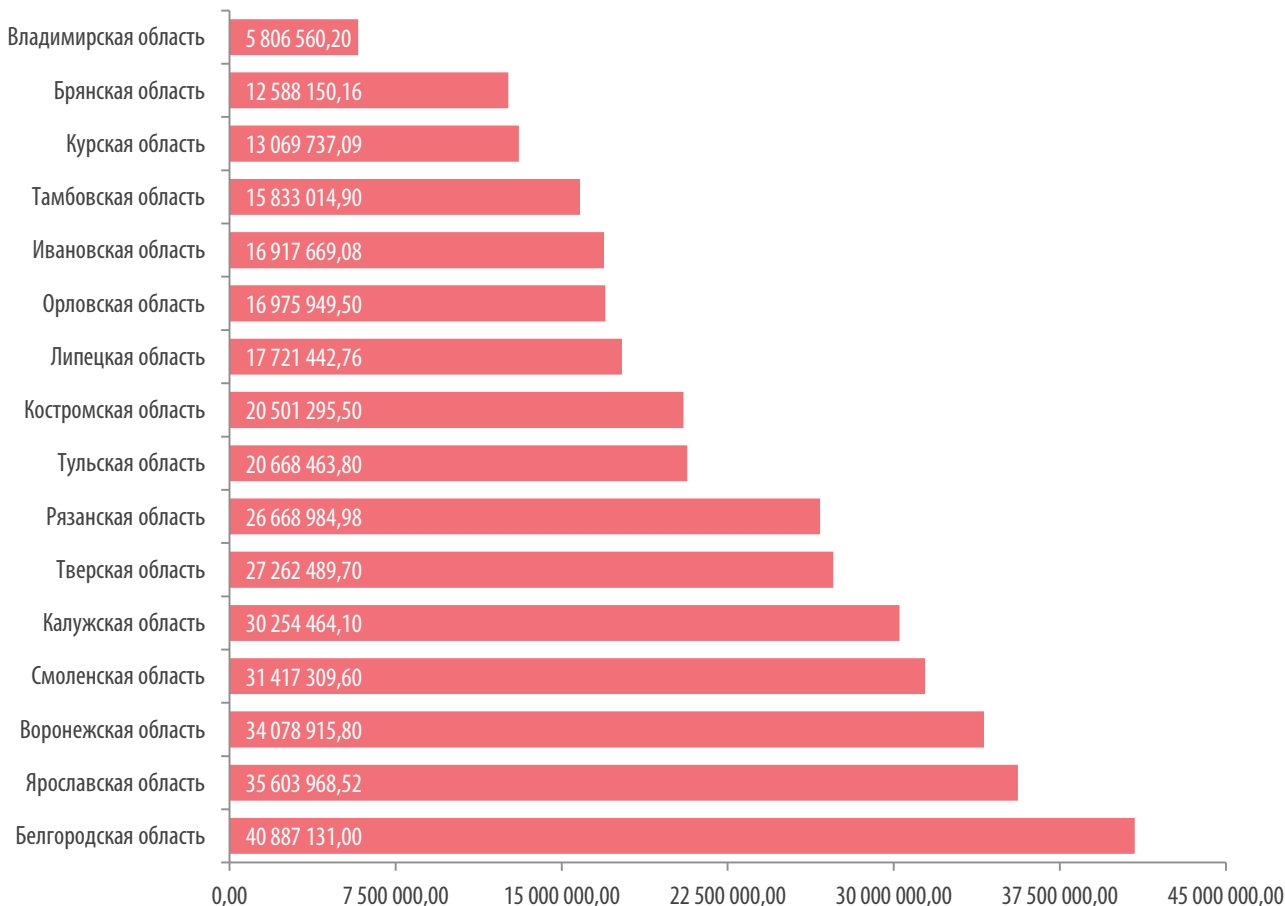
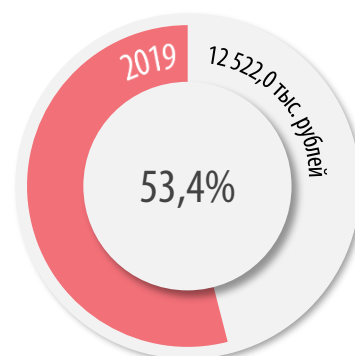
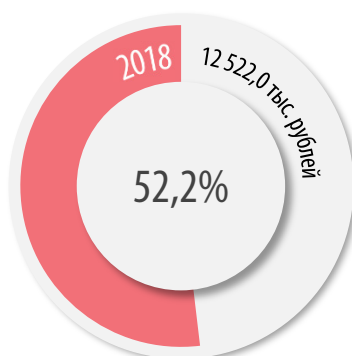
«Государственный долг»

Совокупная задолженность членов семьи (перед банками, микрофинансовыми организациями, родственниками)



«Бюджетный кредит»

Вместо того, чтобы брать кредит в банке, вы берете в долг у своего родственника под более низкую ставку

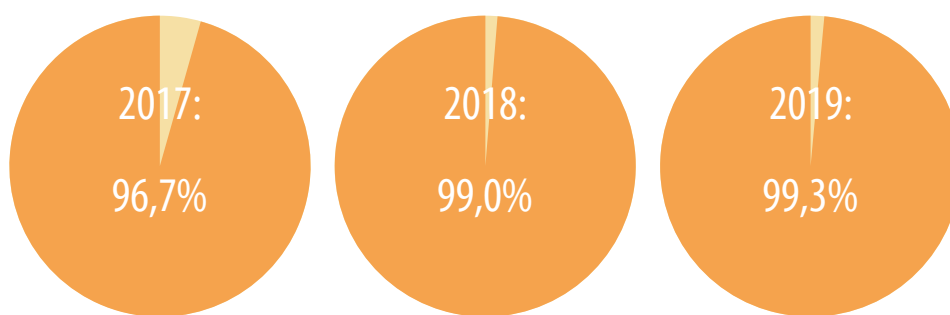


8. Государственные программы и общественно значимые проекты

Основной составляющей областного бюджета являются государственные программы Брянской области.

Государственная программа – утверждённый постановлением Правительства Брянской области документ, определяющий цели и задачи деятельности органов государственной власти, систему мероприятий (действий), направленных на достижение целей и решение задач, систему индикаторов (показателей) эффективности деятельности органов государственной власти и их целевые значения, а также взаимоувязку целей, задач, мероприятий, индикаторов (показателей) и выделяемых на государственную программу средств.

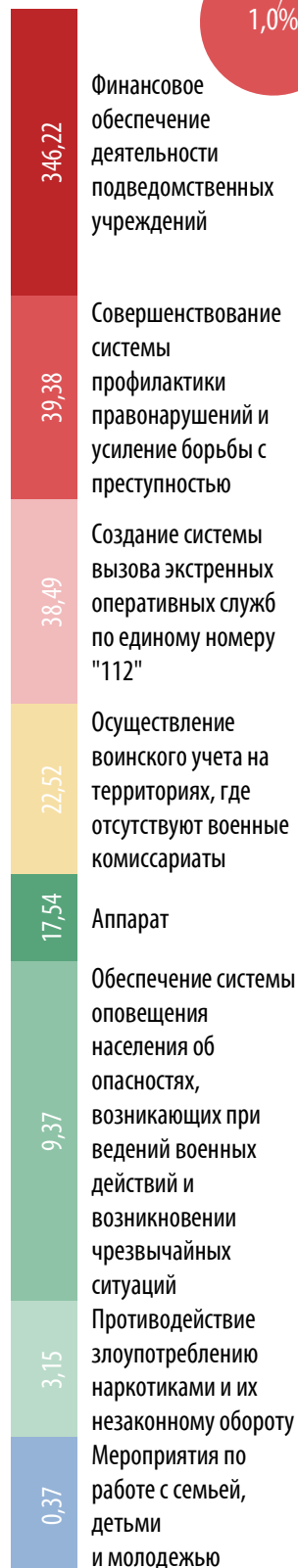
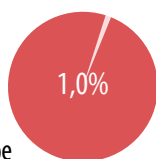
В 2017 году в Брянской области осуществляется реализация 20 государственных программ.



Доля расходов областного бюджета, запланированных в рамках государственных программ

ГОСУДАРСТВЕННАЯ ПРОГРАММА

«ПРОФИЛАКТИКА ПРАВОНАРУШЕНИЙ И ПРОТИВОДЕЙСТВИЕ ПРЕСТУПНОСТИ НА ТЕРРИТОРИИ БРЯНСКОЙ ОБЛАСТИ И СОДЕЙСТВИЕ РЕАЛИЗАЦИИ ПОЛНОМОЧИЙ В СФЕРЕ РЕГИОНАЛЬНОЙ БЕЗОПАСНОСТИ, ЗАЩИТА НАСЕЛЕНИЯ И ТЕРРИТОРИИ БРЯНСКОЙ ОБЛАСТИ ОТ ЧРЕЗВЫЧАЙНЫХ СИТУАЦИЙ» (2017 - 2020 ГОДЫ)



Цель государственной программы: проведение государственной политики в сфере региональной безопасности, защита населения и территории Брянской области от чрезвычайных ситуаций, профилактика правонарушений в Брянской области

Задачи государственной программы:

- укрепление общественного порядка и общественной безопасности, вовлечение в эту деятельность государственных органов, общественных формирований и населения
- укрепление пожарной безопасности в населенных пунктах Брянской области, проведение аварийно-спасательных и других неотложных работ, подготовка населения, органов управления РСЧС в области гражданской обороны, защиты от чрезвычайных ситуаций
- снижение рисков и смягчение последствий чрезвычайных ситуаций природного и техногенного характера
- выполнение мероприятий по гражданской обороне
- обеспечение первичного воинского учета на территориях, где отсутствуют военные комиссариаты
- повышение безопасности дорожного движения

Ожидаемые результаты:

Целевой показатель	2015	2016	2017	2018	2019	2020
Соотношение между вновь выявленными лицами, употребляющими наркотические средства, и лицами, состоящими на диспансерном наблюдении с диагнозом «наркомания» (%)	0,8	0,4	0,35	0,3	0,2	0,15
Доля подростков и молодежи в возрасте от 11 до 24 лет, вовлеченных в профилактические мероприятия по предотвращению употребления наркотических веществ (%)	25	30	3	33	34	35
Снижение количества пожаров (% к предыдущему периоду)	2	2	1	1	1	1
Снижение численности пострадавших при пожарах (% к предыдущему периоду)	3	2	1	1	1	1
Степень готовности системы обеспечения вызова экстренных оперативных служб по номеру «112» (%)	23	25,9	39,9	53,9	67,9	81,9
Охват населения региональной автоматизированной системой централизованного оповещения (РАСЦО) (%)	94	94,78	94,17	94,34	94,51	94,51
Количество муниципальных районов (городских округов) Брянской области, охваченных специальными техническими средствами автоматизированной фото- и видеофиксации административных правонарушений в области дорожного движения (единиц)	-	11	12	13	14	15

средства на реализацию государственной программы в 2017 году, млн. рублей

ГОСУДАРСТВЕННАЯ ПРОГРАММА

«ОБЕСПЕЧЕНИЕ РЕАЛИЗАЦИИ ПОЛНОМОЧИЙ ВЫСШЕГО ИСПОЛНИТЕЛЬНОГО ОРГАНА ГОСУДАРСТВЕННОЙ ВЛАСТИ БРЯНСКОЙ ОБЛАСТИ» (2014 - 2020 ГОДЫ)



391,86

Финансовое обеспечение деятельности подведомственных учреждений и аппарата

43,01

Обеспечение мобилизационной готовности специальных объектов и формирований

20,31

Информационное и организационное обеспечение деятельности

10,88

Обеспечение деятельности депутатов Государственной Думы, членов Совета Федерации и их помощников

8,77

Обеспечение деятельности постоянного представительства Правительства Брянской области при Правительстве Российской Федерации в г. Москве

1,78

Мероприятия в сфере реформирования и развития государственной гражданской службы Брянской области и муниципальной службы в Брянской области

Цели государственной программы:

- эффективное исполнение полномочий высшего исполнительного органа государственной власти Брянской области
- совершенствование управления персоналом и развитие государственной гражданской службы Брянской области и муниципальной службы Брянской области

Задачи государственной программы:

- создание условий для эффективной деятельности Губернатора Брянской области и Правительства Брянской области
- обеспечение реализации отдельных государственных полномочий Брянской области, включая переданные на региональный уровень полномочия
- организация и повышение качества системной подготовки кадров для государственной гражданской службы Брянской области и муниципальной службы в Брянской области
- формирование, подготовка и эффективное использование резерва кадров, в том числе управленческого, на государственной гражданской службе Брянской области и муниципальной службе в Брянской области


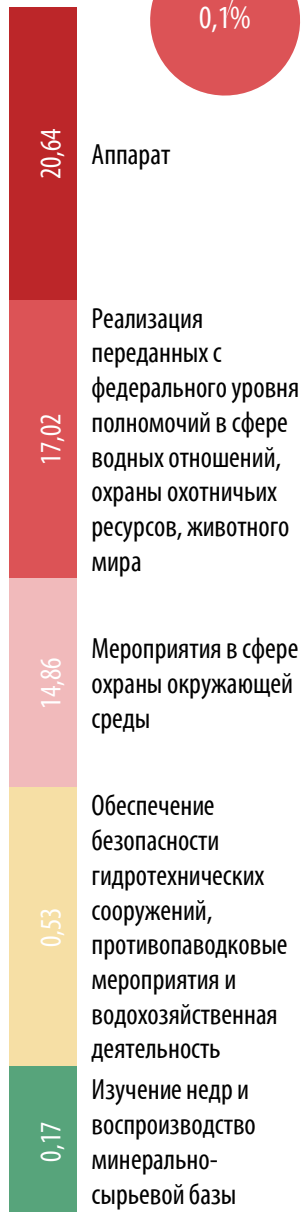
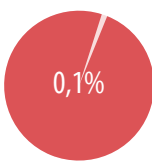


Ожидаемые результаты:

Целевой показатель	2015	2016	2017	2018	2019	2020
Своевременная и качественная подготовка документов и материалов, проведение мероприятий с участием Губернатора Брянской области и Правительства Брянской области (да/нет)	да	да	да	да	да	да
Количество государственных гражданских служащих Брянской области, получивших дополнительное профессиональное образование в отчетном периоде (человек)	347	300	300	300	300	300
Количество выпускников высших учебных заведений, назначенных на вакантные должности стажеров в исполнительных органах государственной власти Брянской области, государственных органах Брянской области (человек)	2	2	2	2	2	2
Количество лиц из резерва управленческих кадров Брянской области, прошедших обучение	-	-	100	100	100	100
Своевременное составление (изменение) списков кандидатов в присяжные заседатели федеральных судов общей юрисдикции (да/нет)	да	да	да	да	да	да

средства на реализацию государственной программы в 2017 году, млн. рублей

ГОСУДАРСТВЕННАЯ ПРОГРАММА «ОХРАНА ОКРУЖАЮЩЕЙ СРЕДЫ, ВОСПРОИЗВОДСТВО И ИСПОЛЬЗОВАНИЕ ПРИРОДНЫХ РЕСУРСОВ БРЯНСКОЙ ОБЛАСТИ» (2014 - 2020 ГОДЫ)



Цели государственной программы:

- обеспечение развития и использования минерально-сырьевой базы на территории Брянской области
- восстановление водных объектов до состояния, обеспечивающего экологически благоприятные условия жизни населения, обеспечение защищенности населения и объектов экономики от негативного воздействия вод
- обеспечение рационального использования объектов животного мира, водных биологических ресурсов
- улучшение экологической обстановки в области

Задачи государственной программы:

- обеспечение прироста запасов общераспространенных полезных ископаемых по строительным пескам, песчано-гравийной смеси, глин и суглинков
- повышение эксплуатационной надежности гидротехнических сооружений, в том числе бесхозяйных, путем приведения к безопасному техническому состоянию
- восстановление и экологическая реабилитация водных объектов
- исполнение полномочий в области организации и осуществления охраны, контроля и воспроизводства объектов животного мира и водных биологических ресурсов
- обеспечение экологической безопасности населения, охраны окружающей среды, рационального использования природных ресурсов и сохранения биологического разнообразия на территории Брянской области

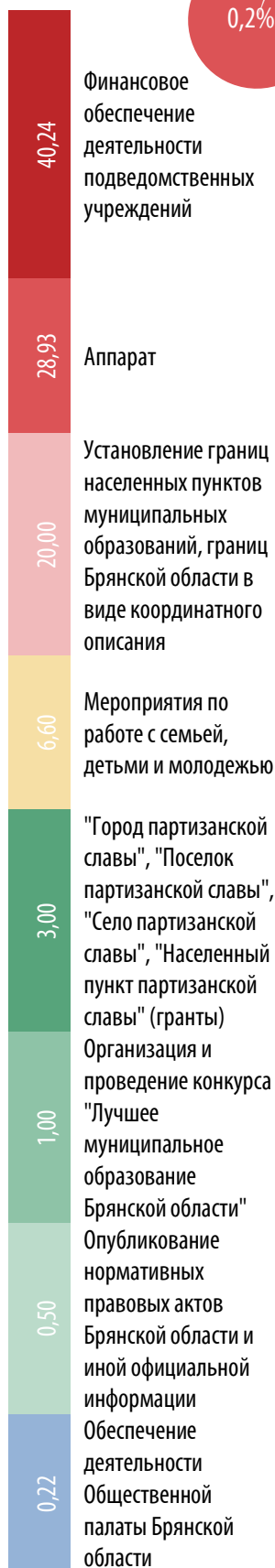
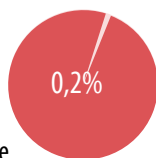
Ожидаемые результаты:

Целевой показатель	2015	2016	2017	2018	2019	2020
Доля утилизированных (использованных) ТБО в общем объеме образовавшихся ТБО (%)	17,5	17,5	17,5	17,5	17,5	≥17,5
Количество отремонтированных гидротехнических сооружений (единиц)	4	3	1	3	4	24
Доля вынесенных в натуре водоохранных зон и прибрежных защитных полос в общей протяженности установленных (нанесенных на землеустроительные карты) водоохранных зон (%)	61,4	89	78,6	78,6	78,6	90
Доля водохозяйственных участков, класс качества которых (по индексу загрязнения вод) повысился в отчетном периоде (%)	41,9	41,9	41,9	41,9	41,9	42,7
Доля протяженности участков русел рек, на которых осуществлены работы по оптимизации их пропускной способности к общей протяженности участков русел рек, нуждающихся в увеличении пропускной способности (%)	35,94	36,9	36,9	36,9	36,9	36,9
Динамика численности охотничьих ресурсов к предыдущему отчетному периоду (%)	76	80	80	80	80	94
Доля охотничьих хозяйств, охваченных внутрихозяйственным охотустройством (%)	90	93	93	93	93	93

средства на реализацию государственной программы в 2017 году, млн. рублей

ГОСУДАРСТВЕННАЯ ПРОГРАММА

«РЕГИОНАЛЬНАЯ ПОЛИТИКА БРЯНСКОЙ ОБЛАСТИ» (2014 - 2020 ГОДЫ)



Цели государственной программы:

- содействие развитию местного самоуправления, взаимодействие с политическими партиями, общественными и национальными объединениями, иными институтами гражданского общества на территории Брянской области
- реализация государственной политики в сфере печати, средств массовой информации и коммуникаций, издательской и полиграфической деятельности
- повышение эффективности реализации молодежной политики в интересах инновационного социально ориентированного развития региона

Задачи государственной программы:

- эффективное взаимодействие с политическими партиями, общественными и религиозными объединениями, профессиональными союзами и иными структурами гражданского общества
- взаимодействие с органами местного самоуправления, оказание поддержки органам местного самоуправления в осуществлении их полномочий
- развитие и совершенствование деятельности организаций полиграфии, печатных и электронных средств массовой информации, их эффективное функционирование
- создание условий успешной социализации и эффективной самореализации молодежи

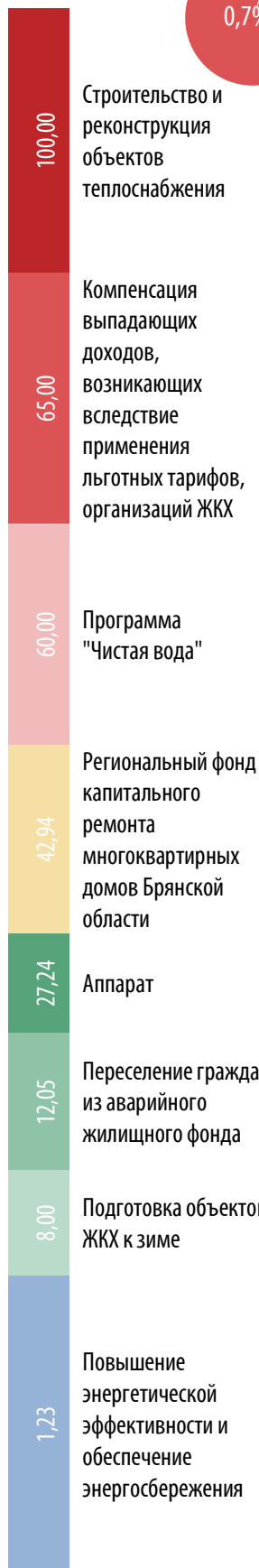
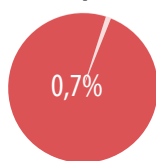
Ожидаемые результаты:

Целевой показатель	2015	2016	2017	2018	2019	2020
Обеспечение своевременного официального опубликования законов и иных нормативных правовых актов Брянской области (да/нет)	да	да	да	да	да	да
Организация и проведение социологических опросов населения по оценке эффективности деятельности органов местного самоуправления муниципальных образований Брянской области (единиц)	1	1	1	1	1	1
Осуществление мониторинга межнациональных отношений и раннее предупреждение межнациональных конфликтов (да/нет)	да	да	да	да	да	да
Доля реализованной печатной продукции (%)	100	100	100	100	100	100
Доля печатных СМИ - редакций газет, имеющих актуальные собственные сайты в сети Интернет (%)	100	100	100	100	100	100
Удельный вес молодежи в возрасте 14 - 30 лет, участвующей в реализации мероприятий молодежной политики (%)	31	31	31	32	33	33
Количество стипендиатов именных стипендий Брянской областной Думы и Правительства Брянской области для одаренных детей и молодежи (человек)	28	28	29	29	29	29



средства на реализацию государственной программы в 2017 году, млн. рублей

ГОСУДАРСТВЕННАЯ ПРОГРАММА «РАЗВИТИЕ ТОПЛИВНО-ЭНЕРГЕТИЧЕСКОГО КОМПЛЕКСА И ЖИЛИЩНО-КОММУНАЛЬНОГО ХОЗЯЙСТВА БРЯНСКОЙ ОБЛАСТИ» (2014 - 2020 ГОДЫ)



Цели государственной программы:

- обеспечение выполнения и создание условий для проведения на областном уровне единой государственной политики в сфере реформирования, регулирования и функционирования топливно-энергетического комплекса, жилищно-коммунального хозяйства
- рациональное использование топливно-энергетических ресурсов и внедрение технологий энергосбережения
- предупреждение, выявление и пресечение нарушений жилищного законодательства и лицензионных требований к деятельности по управлению многоквартирными домами

Задачи государственной программы:

- содействие реформированию жилищно-коммунального хозяйства, создание благоприятных условий проживания граждан
- обеспечение сохранения объема и качества предоставляемых услуг в сфере тепло- и водоснабжения населения при выведении ГУП «Брянсккомунэнерго» на безубыточный уровень
- повышение энергетической эффективности потребления тепла, газа, электроэнергии, воды и стимулирование использования энергосберегающих технологий
- обеспечение государственного надзора за выполнением жилищного законодательства и лицензионного контроля при осуществлении деятельности по управлению многоквартирными домами



Ожидаемые результаты:

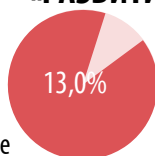
Целевой показатель	2015	2016	2017	2018	2019	2020
Доля площади жилищного фонда, обеспеченного всеми видами благоустройства в общей площади жилищного фонда (%)	61,1	61,4	64	65	66	67
Доля убыточных организаций жилищно-коммунального хозяйства (%)	58,1	58	57	56	54	53
Доля площади отремонтированных многоквартирных домов в площади многоквартирных домов, нуждающихся в ремонте (%)	1,52	7,84	3,76	4,57	4,59	*
Доля ветхого и аварийного жилищного фонда в общем объеме жилищного фонда (%)	0,50	0,41	0,4	0,4	0,4	0,4
Доля населения, имеющего доступ к централизованным сетям водоснабжения (%)	75	75,2	75,3	75,3	75,6	75,8
Доля уличной водопроводной сети, нуждающейся в замене (%)	47,7	37,6	37,9	37,7	37,6	37

* будет определен после разработки и утверждения на 2020 год краткосрочного плана реализации региональной программы «Проведение капитального ремонта общего имущества многоквартирных домов на территории Брянской области» (2014 – 2043 годы)

средства на реализацию государственной программы в 2017 году, млн. рублей

ГОСУДАРСТВЕННАЯ ПРОГРАММА

«РАЗВИТИЕ ЗДРАВООХРАНЕНИЯ БРЯНСКОЙ ОБЛАСТИ» (2014 - 2020 ГОДЫ)



Цель государственной программы: обеспечение доступности медицинской помощи и повышение эффективности медицинских услуг, объемы, виды и качество которых должны соответствовать уровню заболеваемости и потребностям населения, передовым достижениям медицинской науки

Задачи государственной программы:

- повышение доступности и качества оказания медицинской помощи гражданам
- обеспечение безопасности и качества донорской крови и ее компонентов
- развитие медицинской реабилитации населения и совершенствование системы санаторно-курортного лечения, в том числе детей
- развитие кадрового потенциала сферы здравоохранения и реализация мер государственной поддержки медицинских работников
- обеспечение граждан лекарственными препаратами и оказание отдельных видов медицинских услуг
- развитие системы обязательного медицинского страхования в Брянской области
- развитие инфраструктуры сферы здравоохранения

Ожидаемые результаты:

Целевой показатель	2015	2016	2017	2018	2019	2020
Среднее время от вызова бригады скорой медицинской помощи до госпитализации пациента (минут)	72	72	71	71	70	70
Средняя длительность лечения в медицинской организации, оказывающей медицинскую помощь в стационарных условиях (дней)	10,5	10,5	10,5	10,5	10,5	10,5
Смертность населения от всех причин в трудоспособном возрасте (число умерших на 100 тыс. человек соответствующего возраста)	630	635	632,8	627,3	627,5	627,5
Обеспеченность врачебными кадрами (число врачей на 10 тысяч человек населения)	33,5	30,2	32,5	33	33	33
Материнская смертность (случаев на 1000 родившихся живыми)	7,1	7,3	7,1	7	7	7
Младенческая смертность (число умерших в возрасте до 1 года на 1 тыс. родившихся живыми)	7,9	7,8	7,5	7,2	7,2	6,9
Смертность от злокачественных новообразований (число умерших на 100 тыс. населения)	238,7	196,8	193,9	192,8	191,4	191,4



Перинатальный центр ГАУЗ «Брянская городская больница № 1»

Период строительства: 2014 – 2017 годы
 Объем инвестиций: 2 210,4 млн. рублей
федеральный бюджет:
 2014 – 884,2 млн. рублей; 2015 – 884,2 млн. рублей
областной бюджет:
 2015 – 57 млн. рублей; 2016 – 385 млн. рублей

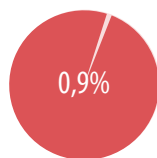
Вместимость перинатального центра – 130 коек. В перинатальный центр ГАУЗ «Брянская городская больница № 1» будут направляться все беременные и роженицы с высоким перинатальным риском, в том числе, роженицы с преждевременными родами (65% и более) в сроки беременности 22 недели и более.

4 388,90	Обязательное медицинское страхование неработающего населения
1 187,96	Учреждения здравоохранения
331,82	Лекарственное обеспечение населения
101,74	Приобретение оборудования, материалов для оказания отдельных видов медицинской помощи
67,63	Образовательные организации медицинского профиля
31,00	Аппарат
10,40	Единовременные выплаты медицинским работникам
9,52	Поддержка обучающихся по договорам о целевом обучении
2,60	Строительство и реконструкция объектов здравоохранения
1,10	Реализация переданных с федерального уровня полномочий в сфере охраны здоровья граждан

средства на реализацию государственной программы в 2017 году, млн. рублей

ГОСУДАРСТВЕННАЯ ПРОГРАММА

«РАЗВИТИЕ КУЛЬТУРЫ И ТУРИЗМА БРЯНСКОЙ ОБЛАСТИ» (2014 - 2020 ГОДЫ)



Цели государственной программы:

- реализация стратегической роли культуры как духовно-нравственного основания развития личности и государства, единства российского общества
- сохранение культурного и исторического наследия, расширение доступа населения к культурным ценностям и информации
- создание условий для развития сферы туризма и туристской деятельности

Задачи государственной программы:

- создание условий для участия граждан в культурной жизни
- развитие инфраструктуры сферы культуры
- развитие кадрового потенциала сферы культуры и реализация мер государственной поддержки работников культуры
- обеспечение свободы творчества и прав граждан на участие в культурной жизни, на равный доступ к культурным ценностям
- обеспечение сохранности, пополнения и использования архивных фондов Брянской области
- развитие внутреннего туризма, межрегионального и международного сотрудничества в сфере туризма



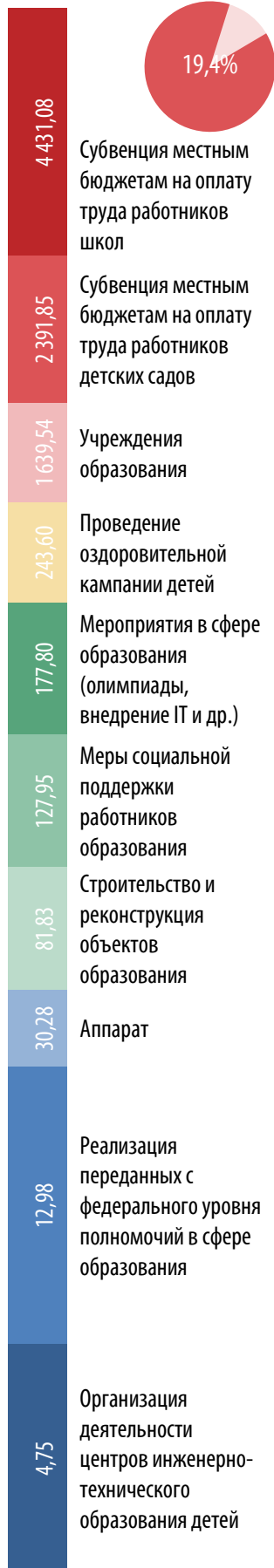
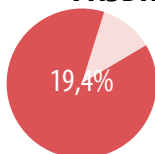
Ожидаемые результаты:

Целевой показатель	2015	2016	2017	2018	2019	2020
Соотношение средней заработной платы работников государственных учреждений культуры к средней заработной плате в регионе (%)	81,6	78,6	90	100	100	100
Организация и проведение культурно-досуговых мероприятий (единиц)	569	350	35	350	350	350
Количество одарённых детей, получивших государственную поддержку (человек)	354	350	350	350	350	350
Обновляемость фонда библиотек (%)	2	1,8	1,8	1,8	1,8	1,8
Увеличение количества посещений театрально-концертных мероприятий (% к предыдущему периоду)	103	104	100,9	107	107	107
Посещаемость музейных учреждений на 1 жителя в год (единиц)	0,79	0,75	0,76	0,77	0,77	0,77
Количество посещений библиотек на 1 жителя в год (единиц)	3,2	3,3	3,2	3,2	3,1	3
Доля объектов культурного наследия, в отношении которых выполнены работы по реставрации, ремонту и выводу из аварийного состояния (%)	1	1,02	1,22	1,3	1,4	1,46

средства на реализацию государственной программы в 2017 году, млн. рублей

ГОСУДАРСТВЕННАЯ ПРОГРАММА

«РАЗВИТИЕ ОБРАЗОВАНИЯ И НАУКИ БРЯНСКОЙ ОБЛАСТИ» (2014 - 2020 ГОДЫ)



Цель государственной программы: обеспечение высокого качества образования в соответствии с меняющимися запросами населения и перспективными задачами развития российского общества и экономики

Задачи государственной программы:

- повышение доступности и качества предоставления дошкольного, общего образования, дополнительного образования детей
- повышение доступности и качества предоставления профессионального образования в соответствии с задачами развития экономики и социальной сферы
- развитие инфраструктуры сферы образования
- развитие кадрового потенциала сферы образования
- проведение оздоровительной кампании детей и молодежи
- осуществление государственной поддержки молодых семей в улучшении жилищных условий

Ожидаемые результаты:

Целевой показатель	2015	2016	2017	2018	2019	2020
Внедрение федеральных государственных образовательных стандартов (%)	53,6	60,1	72,1	81,2	85,1	88
Доля детей, получающих услуги дополнительного образования в возрасте 5-18 лет (%)	65	68	70	75	75	75
Доля выпускников государственных (муниципальных) общеобразовательных организаций, не получивших аттестат о среднем (полном) общем образовании (%)	0,9	≤1,1	≤1,1	≤1,0	≤0,9	≤0,9
Доля выпускников общеобразовательных организаций, получивших балл на едином государственном экзамене выше 80, в общей численности выпускников общеобразовательных организаций (%)	25,5	19,7	19,7	19,8	20	23
Удельный вес детей школьного возраста, охваченных всеми формами оздоровления (%)	53,5	54	54	54	54	54



Центры инженерно-технического образования детей

По оценкам экспертов современным производствам нужны три основных типа технических специалистов: «техник» (работа на высокотехнологичном оборудовании, обслуживание и ремонт), «линейный инженер» (обслуживание основных технологических процессов), «инновационный инженер», в том числе «инженер-исследователь» (разработка и внедрение новых технических изделий и технологий).

Одним из эффективных путей преодоления существующего недостатка в практической части подготовки выпускников основных профессиональных образовательных программ технической направленности является интеграция образовательных организаций и крупных промышленных компаний – потенциальных работодателей будущих специалистов.

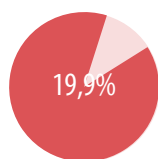
В 2016 году в Брянской области созданы 7 центров инженерно-технического образования: г. Брянск (гимназия № 1, гимназия № 3, гимназия № 7, школа № 11), г. Новозыбков (школа №3), г. Клинцы (школа № 3), г. Унеча (школа №4).

Ежегодно дополнительным образованием по физике, математике, информатике в центрах будет охвачено 1 200 детей. В сотрудничестве по реализации программы вовлечены 30 промышленных предприятий области.

средства на реализацию государственной программы в 2017 году, млн. рублей

ГОСУДАРСТВЕННАЯ ПРОГРАММА

«РАЗВИТИЕ СЕЛЬСКОГО ХОЗЯЙСТВА И РЕГУЛИРОВАНИЕ РЫНКОВ СЕЛЬСКОХОЗЯЙСТВЕННОЙ ПРОДУКЦИИ, СЫРЬЯ И ПРОДОВОЛЬСТВИЯ БРЯНСКОЙ ОБЛАСТИ» (2017 - 2020 ГОДЫ)



Цель государственной программы: формирование устойчивой тенденции развития сельского хозяйства, рынков сельскохозяйственной продукции, сырья и продовольствия Брянской области

Задачи государственной программы:

- развитие растениеводства, переработки и реализации продукции растениеводства
- развитие животноводства, переработки и реализации продукции животноводства
- развитие мясного скотоводства
- государственная поддержка малых форм хозяйствования
- устойчивое развитие сельских территорий
- развитие мелиорации земель сельскохозяйственного назначения Брянской области



Ожидаемые результаты:


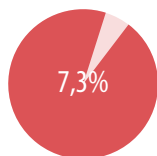
Целевой показатель	2017	2018	2019	2020
Индекс производства продукции сельского хозяйства в хозяйствах всех категорий (в сопоставимых ценах) (% к предыдущему году)	101	101,2	101,3	100,9
Индекс производства пищевых продуктов, включая напитки (в сопоставимых ценах) (% к предыдущему году)	105,5	105,2	106,7	106,9
Индекс производства продукции растениеводства в хозяйствах всех категорий (в сопоставимых ценах) (% к предыдущему году)	100,4	101,4	101,3	101,3
Индекс производства продукции животноводства в хозяйствах всех категорий (в сопоставимых ценах) (процентов к предыдущему году)	101,4	101,1	101,3	100,6
Количество молодых специалистов и квалифицированных рабочих, работающих в сельхозпредприятиях и крестьянских (фермерских) хозяйствах, получающих субсидии на их поддержку (человек)	190	190	190	190
Обеспечение установления ограничительных мероприятий (карантина) на территории Брянской области по заразным болезням животных (%)	100	100	100	100
Обеспечение полноты проведения диагностических исследований животных (%)	98,8	98,9	99,2	99,3
Обеспечение полноты вакцинации животных (%)	99,4	99,4	99,4	99,4
Ввод (приобретение) жилья для граждан, проживающих в сельской местности (тыс. кв. метров)	2,8	2,7	1,6	1,6
в том числе для молодых семей и молодых специалистов (тыс. кв. метров)	1,9	1,8	1,2	1,2



средства на реализацию государственной программы в 2017 году, млн. рублей

ГОСУДАРСТВЕННАЯ ПРОГРАММА

«УПРАВЛЕНИЕ ГОСУДАРСТВЕННЫМИ ФИНАНСАМИ БРЯНСКОЙ ОБЛАСТИ» (2014 - 2020 ГОДЫ)



2 566,81
Нецелевые трансферты местным бюджетам

693,00
Обслуживание государственного долга Брянской области

92,69
Аппарат

61,57
Сопровождение и модернизация программных и технических комплексов управления общественными финансами

11,00
Стимулирующие трансферты местным бюджетам

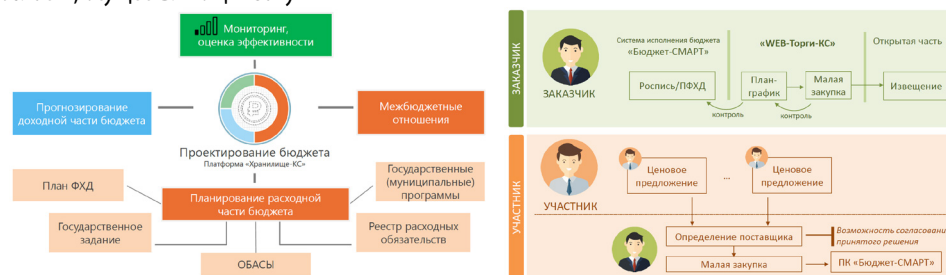
0,32
Организация независимой оценки качества оказания государственных услуг



Цель государственной программы: обеспечение долгосрочной сбалансированности и устойчивости бюджетной системы, повышение качества управления общественными финансами Брянской области

Задачи государственной программы:

- обеспечение финансовой устойчивости бюджетной системы Брянской области путем проведения сбалансированной финансовой политики
- внедрение современных методов и технологий управления региональными и муниципальными финансами
- создание условий для эффективного и ответственного управления муниципальными финансами
- регулирование и организация размещения заказов на закупку товаров, работ, услуг для государственных нужд, организация мониторинга закупок, методологическое сопровождение деятельности государственных заказчиков Брянской области и государственных учреждений Брянской области, осуществляющих закупки



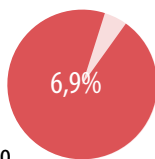
Ожидаемые результаты:

Целевой показатель	2015	2016	2017	2018	2019	2020
Отношение объема государственного внутреннего долга Брянской области к общему годовому объему доходов областного бюджета без учета утвержденного объема безвозмездных поступлений (%)	67,3	< 62,0	< 61,0	< 53,0	< 53,0	< 53,0
Превышение ставки по привлеченным кредитам коммерческих банков над ключевой ставкой Банка России (%)	1,04	< 3	< 3	< 3	< 3	< 3
Доля выпадающих доходов областного бюджета в результате предоставления региональным законодательством налоговых льгот (%)	4,	< 6,5	< 6,5	< 6,5	< 6,5	< 6,5
Доля расходов областного бюджета, формируемых в рамках государственных программ (%)	99,5	> 98,0	> 98,0	> 98,0	> 98,0	> 98,0
Сокращение дифференциации муниципальных районов (городских округов) по уровню среднедушевого дохода с учетом выравнивания бюджетной обеспеченности (раз)	1,59	< 2,0	< 2,0	< 2,0	< 2,0	< 2,0
Доля государственных заказчиков, государственных учреждений, осуществляющих взаимодействие с управлением государственных закупок Брянской области с использованием единой информационной системы управления общественными финансами Брянской области (%)	85,1	> 90	> 91	> 92	> 95	100

средства на реализацию государственной программы в 2017 году, млн. рублей

ГОСУДАРСТВЕННАЯ ПРОГРАММА

«ОБЕСПЕЧЕНИЕ РЕАЛИЗАЦИИ ГОСУДАРСТВЕННЫХ ПОЛНОМОЧИЙ В ОБЛАСТИ СТРОИТЕЛЬСТВА, АРХИТЕКТУРЫ И РАЗВИТИЕ ДОРОЖНОГО ХОЗЯЙСТВА БРЯНСКОЙ ОБЛАСТИ» (2014 - 2020 ГОДЫ)



Цель государственной программы: реализация единой государственной политики в сфере строительства, архитектуры, государственной жилищной политики

Задачи государственной программы:

- создание инфраструктуры, необходимой для обеспечения условий безопасной жизнедеятельности населения на территории Брянской области, подвергшейся радиоактивному загрязнению вследствие аварии на Чернобыльской АЭС
- газификация населенных пунктов и объектов социальной инфраструктуры, модернизация объектов коммунальной инфраструктуры
- развитие и модернизация сети автомобильных дорог общего пользования регионального, межмуниципального и местного значения
- осуществление государственного строительного надзора за соблюдением градостроительного законодательства при возведении объектов капитального строительства
- развитие малоэтажного жилищного строительства
- осуществление государственной поддержки граждан в улучшении жилищных условий



Ожидаемые результаты:

Целевой показатель	2015	2016	2017	2018	2019	2020
Объем не завершено в установленные сроки строительства, осуществляемого за счет средств областного бюджета (%)	51,06	≤45,0	≤43,0	≤41,0	≤39,0	≤37,0
Обеспеченность населения жильем (м ² на 1 чел.)	28,1	≥29,0	≥28,6	≥29,4	≥30,3	≥31,2
Строительство систем водоснабжения и водоотведения для населенных пунктов Брянской области (км)	1,652	≥2,0	≥13,0	≥2,9	≥2,8	≥11,2
Доля протяженности автомобильных дорог регионального значения, не отвечающим нормативным требованиям, в общей протяженности региональных дорог (%)	55	≤54	≤49	≤44	≤38	≤25
Прирост сети автомобильных дорог регионального и межмуниципального значения (км)	6,707	≥9,321	≥8	≥1,4	≥1	≥5
Увеличение протяженности отремонтированных автомобильных дорог регионального и межмуниципального значения (км)	41,679	≤103,68	≥290	≥280	≥290	≥311,5
Площадь отремонтированных автомобильных дорог общего пользования местного значения (тыс.м ²)	660	≥870	≥1260	≥1260	≥1260	≥1666
Прирост сети автомобильных дорог местного значения (км)	4,865	≥4,702	≥10,5	≥22	≥17	≥17

3 079,72

Строительство, ремонт, содержание автомобильных дорог

71,25

Строительство и реконструкция объектов

36,54

Аппарат

31,49

ГУ "Управление капитального строительства Брянской области"

28,50

Развитие ипотечного кредитования в жилищном строительстве

8,48

Обеспечение жильем граждан, уволенных с военной службы (службы), и приравненных к ним лиц

0,36

Подготовка документации по планировке территории в целях малоэтажного индивидуального жилищного строительства

0,03

Единовременное денежное вознаграждение лиц, удостоенных почетного звания Брянской области "Заслуженный строитель Брянской области"

средства на реализацию государственной программы в 2017 году, млн. рублей

ГОСУДАРСТВЕННАЯ ПРОГРАММА

«СОЗДАНИЕ НОВЫХ МЕСТ В ОБЩЕОБРАЗОВАТЕЛЬНЫХ ОРГАНИЗАЦИЯХ БРЯНСКОЙ ОБЛАСТИ В СООТВЕТСТВИИ С ПРОГНОЗИРУЕМОЙ ПОТРЕБНОСТЬЮ И СОВРЕМЕННЫМИ УСЛОВИЯМИ ОБУЧЕНИЯ» (2016 – 2025 ГОДЫ)



131,29

Строительство новых объектов

17,00

Капитальный ремонт зданий и помещений школ



Цель государственной программы: создание новых мест в общеобразовательных организациях Брянской области в соответствии с прогнозируемой потребностью и современными условиями обучения

Задача государственной программы: обеспечение односменного режима обучения в 1-11 (12) классах общеобразовательных организаций, перевод обучающихся в новые здания общеобразовательных организаций из зданий с износом 50 процентов и выше

Ожидаемые результаты:

Целевой показатель	2016	2017	2018	2019	2020
Удельный вес численности обучающихся в общеобразовательных организациях, занимающихся в одну смену, в общей численности обучающихся в общеобразовательных организациях (%)	90,8	92,8	94,2	96,2	97,7
Удельный вес численности обучающихся в образовательных организациях общего образования в соответствии с федеральными государственными образовательными стандартами в общей численности обучающихся в образовательных организациях общего образования (%)	61,7	70,8	81,3	92,4	95,1



Новые места в школах

В 2016 – 2017 учебном году в 492 муниципальных и государственных общеобразовательных школ обучается более 121 тыс. человек. В две смены ведут обучение 55 школ (11%). Во вторую смену обучается более 9 900 детей (свыше 8% от общей численности обучающихся).

С учетом демографического прогноза количество школьников, обучающихся во вторую смену, будет увеличиваться. К 2021 году контингент учащихся муниципальных общеобразовательных школ возрастет и составит более 123 тыс. человек.

В 2017 году с учетом привлечения средств федерального бюджета (~590 млн. рублей) планируется ввести следующие объекты:

Брянская область, г. Стародуб, пер. Красноармейский, № 7А: 500 мест (44,8 млн. рублей + средства федерального бюджета)

Средняя общеобразовательная школа в н.п. Свень Брянского района: 160 мест (41,1 млн. рублей + средства федерального бюджета)

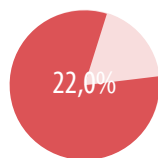
Пристройка к МБОУ «Снежская гимназия» Брянского района в п. Путевка Брянского района: 500 мест (44,4 млн. рублей + средства федерального бюджета)

Капитальный ремонт зданий и помещений школ: 1 340 мест (17,0 млн. рублей + средства федерального бюджета)

средства на реализацию государственной программы в 2017 году, млн. рублей

ГОСУДАРСТВЕННАЯ ПРОГРАММА

«СОЦИАЛЬНАЯ И ДЕМОГРАФИЧЕСКАЯ ПОЛИТИКА БРЯНСКОЙ ОБЛАСТИ» (2014 - 2020 ГОДЫ)



8 915,62	Социальное обеспечение и социальные выплаты гражданам
1 044,58	Учреждения социальной защиты населения
170,00	Предоставление жилых помещений детям-сиротам и детям, оставшимся без попечения родителей, лицам из их числа
93,64	Обеспечение деятельности отделов ЗАГС на территории области
49,10	Аппарат
32,32	Социальные выплаты молодым семьям на приобретение жилья
11,14	Прочие мероприятия (обеспечение пожарной безопасности и другие)
9,00	Оказание государственной поддержки социально ориентированным некоммерческим организациям
2,61	Строительство и реконструкция учреждений социальной защиты населения

Цели государственной программы:

- предоставление мер социальной поддержки и социальных гарантий гражданам
- обеспечение государственной регистрации актов гражданского состояния;
- увеличение объема и повышение качества социальных услуг, оказываемых гражданам, посредством обеспечения условий для эффективной деятельности и развития социально ориентированных некоммерческих организаций Брянской области

Задачи государственной программы:

- защита прав и законных интересов несовершеннолетних, лиц из числа детей-сирот и детей, оставшихся без попечения родителей
- социальная поддержка многодетных семей, реализация мероприятий, направленных на повышение социального статуса семьи и укрепление семейных ценностей
- социальная защита населения, имеющего льготный статус, попавших в трудную жизненную ситуацию
- развитие механизмов привлечения социально ориентированных некоммерческих организаций к оказанию социальных услуг на конкурентной основе



Ожидаемые результаты:

Целевой показатель	2015	2016	2017	2018	2019	2020
Доля детей, оставшихся без попечения родителей, переданных на воспитание в семьи граждан Российской Федерации, постоянно проживающих на территории Российской Федерации (%)	90,9	86,6	86,6	86,6	86,6	86,8
Доля детей-сирот и детей, оставшихся без попечения родителей, а также лиц из их числа, обеспеченных жилыми помещениями (%)	28,8	30	30,5	31	31,5	32
Исполнение публичных нормативных обязательств и социальных выплат перед гражданами в рамках действующего законодательства (%)	100	100	100	100	100	100
Количество социально ориентированных некоммерческих организаций, которым оказана финансовая поддержка в виде субсидий (ед.)	32	2	34	35	36	36
Уровень удовлетворенности населения услугами в сфере государственной регистрации актов гражданского состояния (процент числа опрошенных) (%)	100	80	90	90	90	90

средства на реализацию государственной программы в 2017 году, млн. рублей

ГОСУДАРСТВЕННАЯ ПРОГРАММА «ДОСТУПНАЯ СРЕДА» (2017 – 2020 ГОДЫ)

0,1%

23,05

Адаптация объектов социальной инфраструктуры для беспрепятственного доступа инвалидов

2,38

Мероприятия в сфере реабилитации инвалидов

2,37

Прочие мероприятия по формированию безбарьерной среды

1,20

Создание региональной системы инклюзивного профессионального образования инвалидов

1,15

Поддержка инвалидов в занятиях адаптивной физической культурой и спортом

1,05

Выпуск программ на телеканале "Брянская Губерния" с сурдопереводам

Цель государственной программы: повышение уровня доступности приоритетных объектов и услуг в приоритетных сферах жизнедеятельности инвалидов и других маломобильных групп населения

Задачи государственной программы:

- формирование условий для беспрепятственного доступа инвалидов и других маломобильных групп населения к приоритетным объектам и услугам в сфере социальной защиты, занятости, здравоохранения, культуры, образования, транспорта, информации и связи, физической культуры и спорта
- формирование условий для просвещенности граждан в вопросах инвалидности и устранения отношенческих барьеров



Ожидаемые результаты:

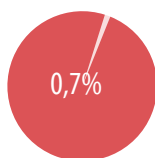
Целевой показатель	2017	2018	2019	2020
Доля доступных для инвалидов и других маломобильных групп населения приоритетных объектов социальной, транспортной, инженерной инфраструктуры в общем количестве приоритетных объектов в Брянской области (%)	54,2	64	66,1	68,2
Доля парка подвижного состава автомобильного и городского наземного электрического транспорта общего пользования, оборудованного для перевозки МГН, в парке этого подвижного состава в Брянской области (%)	15,1	16,8	18,5	20,2
Доля образовательных организаций, в которых созданы условия для получения детьми-инвалидами качественного образования, в общем количестве образовательных организаций (%)	20,5	21,2	22	23,1
Доля детей-инвалидов в возрасте от 5 до 18 лет, получающих дополнительное образование, от общей численности детей-инвалидов данного возраста (%)	35	40	45	50
Доля детей-инвалидов в возрасте от 1,5 до 7 лет, охваченных дошкольным образованием, от общей численности детей-инвалидов данного возраста (%)	85	90	95	100
Доля лиц с ограниченными возможностями здоровья и детей-инвалидов от 6 до 18 лет, систематически занимающихся физической культурой и спортом, в общей численности данной категории населения в области (%)	55	55,5	56	57
Доля инвалидов, положительно оценивающих отношение населения к проблемам инвалидов, в общей численности опрошенных инвалидов в Брянской области (%)	50,6	51,2	51,8	52,5



средства на реализацию государственной программы в 2017 году, млн. рублей

ГОСУДАРСТВЕННАЯ ПРОГРАММА

«РАЗВИТИЕ ФИЗИЧЕСКОЙ КУЛЬТУРЫ И СПОРТА БРЯНСКОЙ ОБЛАСТИ» (2014 - 2020 ГОДЫ)



Цель государственной программы: создание условий, обеспечивающих возможность гражданам систематически заниматься физической культурой и спортом, и повышение эффективности подготовки спортсменов в спорте высших достижений

Задачи государственной программы:

- популяризация массового и профессионального спорта
- создание эффективной системы физического воспитания, ориентированной на особенности развития детей и подростков
- развитие инфраструктуры сферы физической культуры и спорта



Строительство и реконструкция объектов физической культуры и спорта

Учреждения физической культуры и спорта

Прочие мероприятия (повышение квалификации, внедрение норм ГТО и другие)

Организация и проведение спортивных соревнований различного уровня

Поддержка спортивных организаций, спортивных сборных команд

Аппарат



Артём Осипенко - пятикратный чемпион мира по самбо (2010, 2011, 2014, 2015, 2016)

Ожидаемые результаты:

Целевой показатель	2015	2016	2017	2018	2019	2020
Доля населения, систематически занимающегося физической культурой и спортом, в общей численности населения (%)	18	≥ 19,5	≥ 21,0	≥ 22,0	≥ 23,0	≥ 24,0
Доля лиц с ограниченными возможностями здоровья и инвалидов, систематически занимающихся физической культурой и спортом, в общей численности данной категории населения (%)	4	≥ 4,9	≥ 5,0	≥ 5,1	≥ 5,3	≥ 5,4
Доля спортсменов Брянской области, занявших призовые места на всероссийских и международных соревнованиях, от общего количества спортсменов принявших участие (%)	54	≥ 53,0	≥ 55,0	≥ 56,0	≥ 57,0	≥ 58,0
Доля учащихся и студентов, систематически занимающихся физической культурой и спортом, в общей численности обучающихся и студентов (%)	44,1	≥ 57,0	≥ 57,0	≥ 58,0	≥ 58,0	≥ 59,0
Доля граждан, занимающихся в спортивных организациях, в общей численности детей и молодежи в возрасте 6-15 лет (%)	16,6	≥ 16,8	≥ 17,0	≥ 17,2	≥ 17,4	≥ 17,6
Доля спортсменов-разрядников в общем количестве лиц, занимающихся в системе специализированных детско-юношеских спортивных школ олимпийского резерва и училищ олимпийского резерв (%)	59	≥ 60,0	≥ 60,5	≥ 61,0	≥ 61,5	≥ 62,0

средства на реализацию государственной программы в 2017 году, млн. рублей

ГОСУДАРСТВЕННАЯ ПРОГРАММА «РАЗВИТИЕ МИРОВОЙ ЮСТИЦИИ БРЯНСКОЙ ОБЛАСТИ» (2014 - 2020 ГОДЫ)

Цель государственной программы: создание условий для осуществления мировой юстицией Брянской области независимой и эффективной деятельности по обеспечению защиты прав и свобод, закрепленных в Конституции Российской Федерации

Задача государственной программы: организационное и материально-техническое обеспечение деятельности мировых судей Брянской области, их аппарата



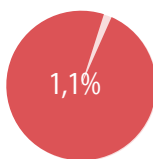
Направление расходов	2017	2018	2019
Финансовое обеспечение деятельности аппаратов мировых судей	153,85	153,85	153,85
Уплата взносов на капитальный ремонт за объекты казны Брянской области	0,01	0,01	0,01
Итого по государственной программе	153,87	153,87	153,87

Ожидаемые результаты:

Наименование показателя	Единица измерения	2015	2016	2017	2018	2019	2020
Доля работников мировой юстиции, прошедших профессиональную переподготовку и повышение квалификации	%	100	100	100	100	100	100
Обеспеченность мировых судебных участков зданиями и помещениями с надлежащими условиями для их деятельности	%	64,5	64,5	64,5	64,5	64,5	64,5
Уровень технической укрепленности и безопасности зданий и помещений, занимаемых мировыми судебными участками	%	81,8	81,8	81,8	81,8	81,8	81,8
Уровень информатизации мировых судебных участков	%	100	100	100	100	100	100

ГОСУДАРСТВЕННАЯ ПРОГРАММА

«СОДЕЙСТВИЕ ЗАНЯТОСТИ НАСЕЛЕНИЯ, ГОСУДАРСТВЕННОЕ РЕГУЛИРОВАНИЕ СОЦИАЛЬНО-ТРУДОВЫХ ОТНОШЕНИЙ И ОХРАНЫ ТРУДА В БРЯНСКОЙ ОБЛАСТИ» (2014 - 2020 ГОДЫ)



Цели государственной программы:

- реализация государственной политики в сфере социально-трудовых отношений и охраны труда
- содействие в трудоустройстве и обеспечение социальной поддержки безработных граждан

Задачи государственной программы:

- регулирование социально-трудовых отношений, совершенствование системы оплаты труда работников учреждений, ориентированной на достижение показателей качества и количества оказываемых услуг
- содействие в трудоустройстве безработных граждан
- обеспечение социальной поддержки безработных граждан



333,20

Социальные выплаты безработным гражданам

123,09

Центры занятости населения

31,62

Аппарат

16,20

Мероприятия по содействию занятости населения

6,39

Субвенции местным бюджетам на осуществление полномочий в области охраны труда и уведомительной регистрации территориальных соглашений и коллективных договоров

6,32

ГУ "Региональный учебный центр"

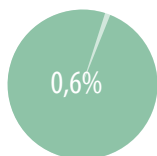
1,08

Содействие добровольному переселению в Российскую Федерацию соотечественников, проживающих за рубежом

Ожидаемые результаты:

Целевой показатель	2015	2016	2017	2018	2019	2020
Уровень регистрируемой безработицы в среднем за год (%)	1,2	≤1,3	≤1,3	≤1,3	≤1,3	≤1,3
Коэффициент напряженности на рынке труда на конец года (человек)	1,2	≤1,1	≤1,1	≤1,1	≤1,1	≤1,1
Средняя продолжительность регистрируемой безработицы на конец года (месяцев)	5,2	≤7,0	≤7,0	≤7,0	≤7,0	≤7,0
Удельный вес трудоустроенных граждан в общей численности граждан, обратившихся за содействием в поиске подходящей работы в органы службы занятости (%)	68	65	67	67	67	67
Количество женщин, прошедших профессиональное обучение или получивших дополнительное профессиональное образование в период отпуска по уходу за ребенком до достижения им возраста трех лет (человек)	206	195	195	195	195	195
Доля населения с денежными доходами ниже региональной величины прожиточного минимума в общей численности населения области (%)	13,3	13,8	13,7	13,6	13,5	13,4
Удельный вес работников, занятых во вредных и (или) опасных условиях труда, от общей численности работников (%)	33,7	≤33,1	≤33,1	≤33,1	≤33,1	≤33,1

ГОСУДАРСТВЕННАЯ ПРОГРАММА «РАЗВИТИЕ ЛЕСНОГО ХОЗЯЙСТВА БРЯНСКОЙ ОБЛАСТИ» (2014 - 2020 ГОДЫ)



265,71
26,12
0,40

Мероприятия по охране, сохранению и восстановлению лесов

Аппарат и мероприятия, проводимые управлением лесами Брянской области

Мероприятия по изменению границ зеленых зон



Цель государственной программы: повышение эффективности использования, охраны, защиты и воспроизводства лесов, удовлетворение общественных потребностей в ресурсах и услугах леса при гарантированном сохранении ресурсно-экологического потенциала и глобальных функций лесов

Задачи государственной программы:

- повышение эффективности управления лесами
- сокращение потерь лесного хозяйства от пожаров, вредных организмов и незаконных рубок
- создание условий для рационального и интенсивного использования лесов при сохранении их экологических функций и биологического разнообразия

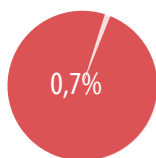
Ожидаемые результаты:

Целевой показатель	2015	2016	2017	2018	2019	2020
Лесистость территории Брянской области (%)	33	33	33	33	33	33
Доля площади ценных лесных насаждений в составе покрытых лесной растительностью земель лесного фонда (%)	83,4	83,4	83,4	83,4	83,4	83,4
Объем платежей в бюджетную систему Российской Федерации от использования лесов, расположенных на землях лесного фонда, в расчете на 1 га земель лесного фонда (руб./га)	170	171,6	176,8	180,2	182,1	187,6
Доля лесных пожаров, возникших по вине граждан, в общем количестве лесных пожаров (%)	75,9	74,4	72,9	71,4	69,9	68,4
Доля лесных пожаров, ликвидированных в течение первых суток со дня обнаружения (по количеству случаев), в общем количестве лесных пожаров (%)	92	92,8	93,6	94,4	95,2	95,2
Доля крупных лесных пожаров в общем количестве лесных пожаров (%)	2	2	1,9	1,8	1,8	1,7
Отношение площади проведенных санитарно-оздоровительных мероприятий к площади погибших и поврежденных лесов (%)	89,3	94,7	95,4	96,1	96,8	97,5
Отношение фактического объема заготовки древесины к установленному допустимому объему изъятия древесины (%)	78,9	81,4	82,2	83	88,9	91,4
Доля площадей земель лесного фонда, переданных в аренду, к общей площади земель лесного фонда (%)	78,4	78,4	78,4	78,4	78,4	78,4

средства на реализацию государственной программы в 2017 году, млн. рублей

ГОСУДАРСТВЕННАЯ ПРОГРАММА

«РАЗВИТИЕ ПРОМЫШЛЕННОСТИ, ТРАНСПОРТА И СВЯЗИ БРЯНСКОЙ ОБЛАСТИ» (2014 - 2020 ГОДЫ)




Компенсация организациям железнодорожного транспорта части потерь в доходах, возникающих в результате государственного регулирования тарифов

Компенсация транспортным организациям части потерь в доходах, возникающих в результате государственного регулирования тарифов

Организация авиасообщения через международный аэропорт "Брянск"

Аппарат

Возмещение части затрат на реализацию инвестиционных проектов по модернизации и развитию промышленных предприятий



средства на реализацию государственной программы в 2017 году, млн. рублей

Цели государственной программы:

- обеспечение устойчивой работы и развития транспортного комплекса
- обеспечение общей конкурентоспособности и обеспечение устойчивого развития регионального промышленного комплекса на основе повышения эффективности использования инновационного и производственного потенциала, создания новых и высокооплачиваемых рабочих мест, повышения инвестиционной привлекательности в соответствии с федеральной и регионально промышленной политикой

Задачи государственной программы:

- содействие разработке, освоению и производству продукции, обновлению производственных мощностей, увеличению роста объемов реализации произведенной продукции, созданию новых рабочих мест на предприятиях региона
- совершенствование системы управления пассажирскими перевозками
- создание условий для осуществления регулярных и чартерных пассажирских авиaperезовок

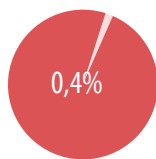


Ожидаемые результаты:

Целевой показатель	2015	2016	2017	2018	2019	2020
Общее количество реализованных промышленных инвестиционных проектов по созданию новой конкурентоспособной продукции (единиц)	15	3	7	10	5	10
Общее количество промышленных предприятий, реализующих проекты по модернизации и техническому перевооружению производства (единиц)	14	7	3	5	3	11
Динамика роста объемов отгруженной продукции собственного производства по обрабатывающим производствам в действующих ценах (% к предыдущему периоду)	128,7	110,6	110,3	110,9	110,5	109,9
Количество выполненных авиарейсов (единиц)	575	600	650	696	749	749
Доля отмененных рейсов от общего числа запланированных (%)	1,4	3	3	3	3	3

ГОСУДАРСТВЕННАЯ ПРОГРАММА

«ЭКОНОМИЧЕСКОЕ РАЗВИТИЕ, ИНВЕСТИЦИОННАЯ ПОЛИТИКА И ИННОВАЦИОННАЯ ЭКОНОМИКА БРЯНСКОЙ ОБЛАСТИ» (2014 - 2020 ГОДЫ)



Цель государственной программы: эффективное управление экономическим развитием для обеспечения устойчивого и качественного экономического роста региона

Задачи государственной программы:

- развитие информационного общества и инфраструктуры элементов электронного правительства Брянской области
- создание условий развития, обеспечивающих привлечение инвестиций на региональный уровень, активизацию инвестиционной деятельности в регионе и рост инвестиционного потенциала Брянской области
- повышение предпринимательской активности и развитие малого и среднего предпринимательств
- эффективное управление и распоряжение государственным имуществом Брянской области (в том числе земельными участками), рациональное его использование



Ожидаемые результаты:

Целевой показатель	2015	2016	2017	2018	2019	2020
Валовой региональный продукт (в основных ценах действующих лет) (млрд. рублей)	270,5	292,9	319,6	349,6	383,5	414,2
Рост доли инновационной продукции в общем объеме отгруженной продукции (%)	10	1,3	1,3	1,3	1,3	1,3
Доля граждан, имеющих доступ к получению госуслуг по принципу «одного окна» по месту пребывания, в т.ч. в многофункциональных центрах предоставления услуг (% от общего числа жителей)	98,8	98,8	98,8	98,8	98,8	98,8
Количество проектов, реализуемых при государственной поддержке, в том числе путем предоставления налоговых льгот (ед./год)	50	42	48	49	51	52
Индекс физического объема инвестиций в основной капитал (% к предыдущему году)	86,5	96,9	100,8	103	104,2	105,5
Доля продукции, произведенной субъектами малого и среднего предпринимательства, в общем объеме валового регионального продукта (%)	32,2	32,2	32,5	33	34	35
Динамика поступлений в областную бюджет доходов от сдачи в аренду земельных участков, находящихся в собственности Брянской области (%)	121,1	100	100	100	100	100



средства на реализацию государственной программы в 2017 году, млн. рублей

НЕПРОГРАММНАЯ ДЕЯТЕЛЬНОСТЬ



Направление расходов	2017	2018	2019
Обеспечение деятельности Брянской областной Думы	111,2	111,2	111,2
Обеспечение деятельности уполномоченного по правам человека в Брянской области, уполномоченного по правам ребенка в Брянской области, уполномоченного по защите прав предпринимателей в Брянской области и аппарата уполномоченных	14,1	14,1	14,1
Обеспечение деятельности Контрольно-счетной палаты Брянской области	34,1	34,1	34,1
Обеспечение деятельности Избирательной комиссии Брянской области	22,7	22,7	22,7
Резервный фонд Правительства Брянской области, резервный фонд Брянской области, иным образом зарезервированные средства	1 369,0	290,9	151,8
Итого по непрограммной деятельности	1 551,1	473,0	333,9

9. Реализация «майских» указов Президента России

Указом Президента России от 7 мая 2012 года № 597 «О мероприятиях по реализации государственной социальной политики» предусмотрено повышение оплаты труда отдельных категорий работников бюджетной сферы до следующих величин:

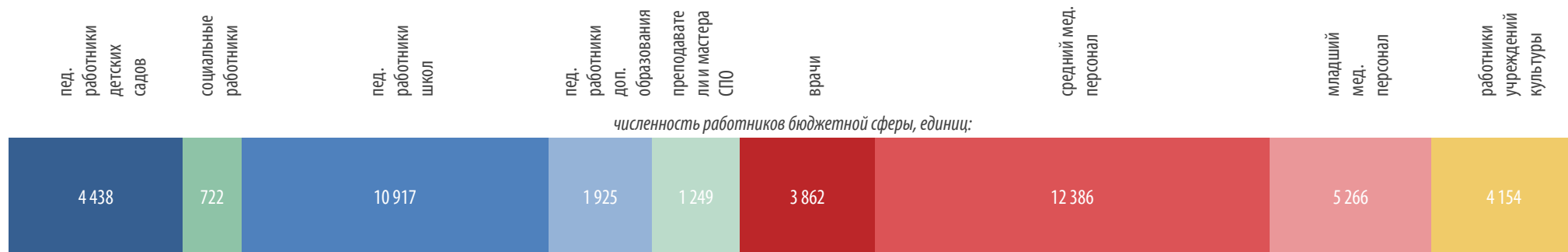
педагогических работников образовательных учреждений общего образования – до средней заработной платы в регионе (в 2012 году);

педагогических работников дошкольных образовательных учреждений – до средней заработной платы в сфере общего образования в регионе (к 2013 году);

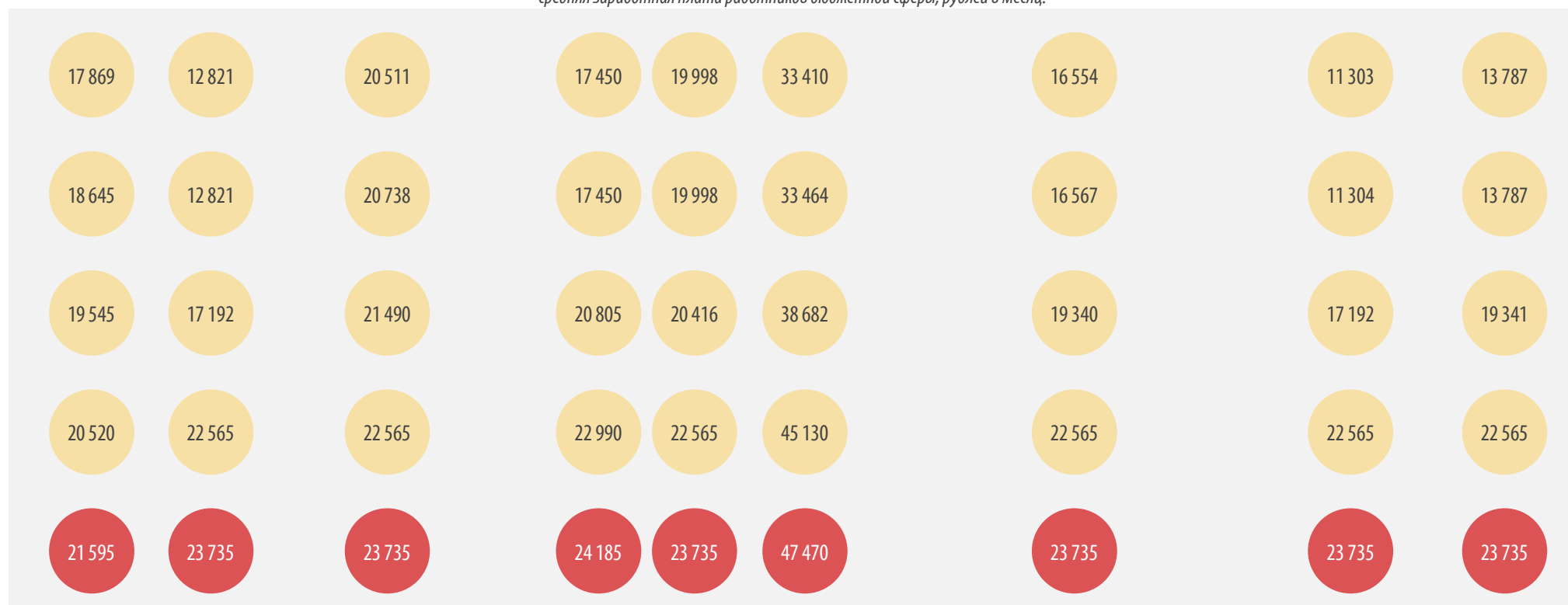
преподавателей и мастеров производственного обучения образовательных учреждений среднего профессионального образования, работников учреждений культуры – до средней заработной платы в регионе (к 2018 году);

врачей – до 200% от средней заработной платы в регионе (к 2018 году);

социальных работников, включая социальных работников медицинских организаций, младшего медицинского персонала, среднего медицинского (фармацевтического) персонала – до 100% от средней заработной платы в регионе (к 2018 году).

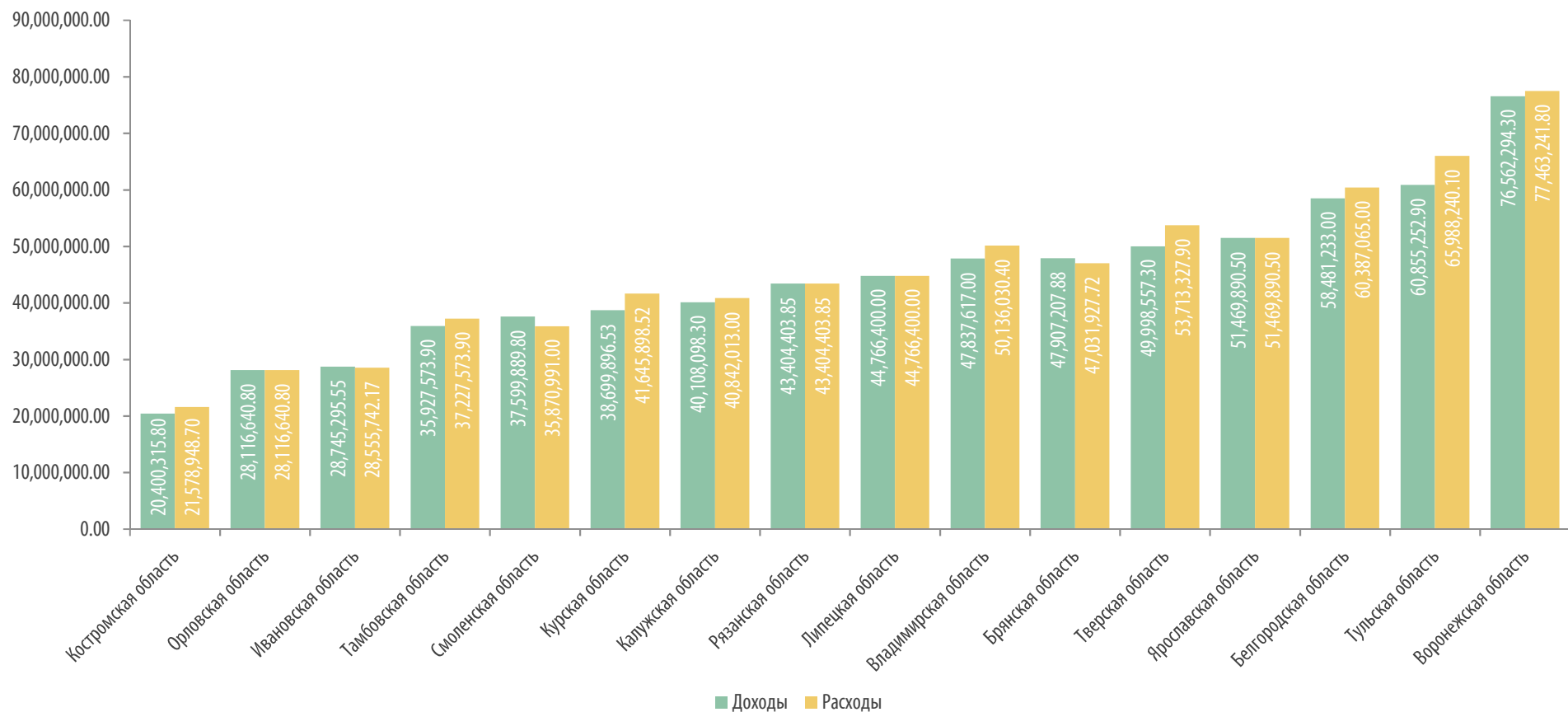


численность работников бюджетной сферы, единиц:



средняя заработная плата работников бюджетной сферы, рублей в месяц:

10. Брянская область в сопоставлении с субъектами ЦФО





Слово «**бюджет**» происходит от старонормандского «bougette» – кошелёк, сумка, кожаный мешок, мешок с деньгами. В настоящее время термин утратил своё первоначальное значение, поскольку «бюджет» в современном понимании уже не обозначает «копилку» – физическую или счёт в банке, в которой хранятся средства.

Сегодня бюджет необходимо рассматривать как оформленный документально план поступлений и выплат. Так, например, областной бюджет Брянской области, ежегодно принимаемый Брянской областной Думой, в самом простом понимании представляет собой перечень источников поступлений (**доходная часть бюджета**), перечень направлений расходования поступающих средств (**расходная часть бюджета**), а также их ожидаемые годовые значения.

Общий объём бюджета не означает, что указанная сумма собрана за счет налогов и иных поступлений и по состоянию на начало года хранится на каком-либо счёте, а в течение года расходуется. В действительности поступление и расходование средств «растянуто» в течение года и осуществляется приблизительно равномерно. Этот процесс называется «**исполнением бюджета**». Так, различают исполнение бюджета по доходам (поступление в течение времени средств от уплаты налогов и сборов, безвозмездных поступлений на единый счёт бюджета) и исполнение бюджета по расходам (выплаты в течение времени средств с единого счёта бюджета).

Если доходы бюджета превышают расходы, это значит, что бюджет сформирован с **профицитом**, если же наоборот – расходы превышают доходы, значит бюджет **дефицитный**. Наличие дефицита бюджета не означает, что какие-либо из запланированных расходов не будут оплачены. Все принятые в бюджете обязательства должны быть исполнены, однако оплата некоторых расходов будет осуществлена не за счёт доходов, а за счёт **источников финансирования дефицита бюджета**. К таковым относятся: банковские кредиты, **бюджетные кредиты** (кредиты, полученные от других бюджетов), остатки на счете бюджета (неиспользованные средства прошлого года) и иные источники.

Само по себе наличие дефицита бюджета также не свидетельствует о проблемах в финансовой системе. Принципиально важно иметь представление об источниках его финансирования. Так, поступления от продажи акций или долей в уставных капиталах, принадлежащих государству, в соответствии с Бюджетным кодексом «по определению» относятся не к доходам бюджета, а к источникам финансирования дефицита. Неиспользованные остатки бюджетных средств прошлого года, которые обычно включаются в бюджет уже после его утверждения (при уточнении бюджета), также являются источниками финансирования дефицита. Дефицит, финансирование которого осуществляется за счет таких источников, иногда называют «техническим».

Размер дефицита бюджета жёстко ограничен Бюджетным кодексом. Предельный размер дефицита бюджета субъекта Российской Федерации не может превышать 15% общего объема доходов без учёта безвозмездных поступлений, дефицита местных бюджетов – 10% общего объёма доходов без учёта безвозмездных поступлений.

Безвозмездные поступления в бюджет – межбюджетные трансферты (средства), предоставляемые одним бюджетом другому. Межбюджетные трансферты формируют значительную часть бюджетов всех уровней. Так, доля безвозмездных поступлений в бюджет Брянской области традиционно составляла около 50% общего объёма доходов.

Межбюджетные трансферты подразделяются на дотации, субсидии, субвенции.

Дотации предоставляются на безвозмездной и безвозвратной основе без установления направлений и (или) условий их использования, т.е. направляются на цели, определяемые получателем самостоятельно. Дотации обычно называют «нецелевыми межбюджетными трансфертами».

Субсидии предоставляются на поддержку реализации полномочий, исполнение которых закреплено за получателем субсидий. Так, например, за субъектами Российской Федерации закреплены полномочия по реализации программ поддержки сельского хозяйства. На поддержку реализации указанных полномочий в течение ежегодно субъектам предоставлялись целевые субсидии (субсидии на поддержку племенного животноводства, субсидии на приобретение элитных семян и другие). Субсидии обычно предоставляются на условиях софинансирования – это означает, что получатель субсидии должен за счёт собственных средств предусмотреть определенную долю финансирования (обычно от 5% до 50%) на те же цели.

Субвенции предоставляются на осуществление переданных полномочий, то есть полномочий, которые не закреплены за получателем субвенции. Например, полномочия по регистрации записи актов гражданского состояния относятся к полномочиям Российской Федерации и в обычной ситуации должны исполняться федеральными органами государственной власти. Указанные полномочия были переданы для исполнения субъектам Российской Федерации. Для исполнения данных полномочий регионам предоставляются субвенции. Таким образом, деятельность Управления записи актов гражданского состояния Брянской области полностью обеспечивается за счет средств федерального бюджета.

Состав полномочий, закрепленных для постоянного исполнения за субъектами федерации, или переданных для исполнения субъектам вместе с субвенциями, периодически меняется.

Остальная доля доходов бюджета Брянской области – **налоговые и неналоговые доходы** (обычно именуется «собственными доходами»).

В укрупнённой группировке налоговые и неналоговые доходы можно представить в следующем виде:

1. налоговые доходы:

налоги на прибыль и налоги на доходы (налог на прибыль организаций, налог на доходы физических лиц);

налоги на товары, работы, услуги (акцизы: на бензин, алкоголь, пиво, табак и пр.);

налоги на совокупный доход (налог, взимаемый в связи с применением упрощенной системы налогообложения, единый налог на вмененный доход, единый сельскохозяйственный налог);

налоги на имущество (налог на имущество организаций, транспортный налог, налог на имущество физических лиц);

налоги, сборы и регулярные платежи за пользование природными ресурсами (налог на добычу полезных ископаемых, сбор за пользование объектами животного мира, сбор за пользование объектами водных биологических ресурсов);

государственная пошлина (средства, взимаемые за совершение юридически значимых действий: за государственную регистрацию, выдачу разрешений и пр.);

2. неналоговые доходы:

доходы от использования имущества, находящегося в государственной и муниципальной собственности (доходы от сдачи в аренду государственного и муниципального имущества, доходы от перечисления части прибыли государственных и муниципальных унитарных предприятий и пр.);

платежи при пользовании природными ресурсами (плата за негативное воздействие на окружающую среду, плата за использование лесов, недр и пр.);

доходы от продажи материальных и нематериальных активов (доходы от приватизации государственного и муниципального имущества);

административные платежи и сборы;

штрафы, санкции, возмещение ущерба;

доходы от оказания платных услуг (работ) и компенсации затрат государства.

Все источники формирования налоговых и неналоговых доходов в соответствии с Бюджетным кодексом Российской Федерации закреплены за соответствующими бюджетами бюджетной системы Российской Федерации.

В состав бюджетной системы входят:

федеральный бюджет и бюджеты государственных внебюджетных фондов Российской Федерации (Пенсионный фонд Российской Федерации, Фонд социального страхования Российской Федерации, Федеральный фонд обязательного медицинского страхования);

бюджеты субъектов Российской Федерации и бюджеты территориальных государственных внебюджетных фондов (Территориальный фонд обязательного медицинского страхования Брянской области);

местные бюджеты, в том числе:

бюджеты муниципальных районов;

бюджеты городских округов;

бюджеты городских и сельских поселений.

Совокупность бюджетов различных уровней образует **консолидированный** бюджет. Так, например, свод областного бюджета и местных бюджетов образует консолидированный бюджет Брянской области. Свод федерального бюджета и консолидированных бюджетов субъектов Российской Федерации образует консолидированный бюджет Российской Федерации.

Бюджет Брянской области (областной бюджет) состоит из текста закона о бюджете, и приложений к закону.

В тексте закона о бюджете устанавливаются:

основные характеристики областного бюджета: доходы, расходы, дефицит / профицит бюджета, а также верхний предел государственного внутреннего долга Брянской области (статья 1);

нормативы распределения доходов между бюджетами бюджетной системы (статья 2);

перечень главных администраторов доходов (органов государственной власти, осуществляющих контроль за правильностью исчисления, полнотой и своевременностью уплаты, учет, взыскание и иные юридически значимые действия в отношении доходов бюджета) и главных администраторов источников финансирования дефицита (органов государственной власти, имеющих право осуществлять операции с источниками финансирования дефицита) областного бюджета (статья 3);

бюджетные ассигнования областного бюджета (распределение расходов бюджета между государственными программами, подпрограммами, органами государственной власти Брянской области; объем дорожного фонда Брянской области, а также общий объем расходов на исполнение публичных нормативных обязательств (социальных выплат, осуществляемых в фиксированном размере)) (статья 4);

объем межбюджетных трансфертов, получаемых из других бюджетов, и предоставляемых другим бюджетам бюджетной системы, распределение дотаций и субвенций бюджетам муниципальных образований Брянской области (статья 5);

размер резервного фонда Правительства Брянской области (статья 6);

размер резервного фонда Брянской области (статья 7);

отдельные вопросы предоставления субсидий юридическим лицам (за исключением субсидий государственным учреждениям), индивидуальным предпринимателям, физическим лицам – производителям товаров, работ, услуг (статья 8);

особенности исполнения областного бюджета (статья 9);

объем и структура источников финансирования дефицита областного бюджета (статья 10)

программа государственных внутренних заимствований Брянской области (статья 11);

верхний предел государственного внутреннего долга Брянской области по государственным гарантиям (обязательства Брянской области при наступлении предусмотренного в гарантии события (гарантийного случая) уплатить лицу, в пользу которого предоставлена гарантия (бенефициару), по его письменному требованию определенную денежную сумму) (статья 12);

объем бюджетных ассигнований на предоставление бюджетных кредитов, цели предоставления и ставка по предоставляемым бюджетным кредитам (статья 13);

особенности списания отдельных видов задолженности перед областным бюджетом (статья 14);

формат и сроки представления отчетности об исполнении областного бюджета (статья 15).

Основными приложениями к закону о бюджете Брянской области являются:
распределение расходов областного бюджета между органами государственной власти Брянской области (приложение 8 (на 2017 год) и приложение 9 (на 2018 – 2019 годы));
распределение расходов областного бюджета между государственными программами и подпрограммами Брянской области (приложение 10 (на 2017 год) и приложение 11 (на 2018 – 2019 годы));
распределение межбюджетных трансфертов (дотаций и субвенций) между местными бюджетами (приложение 15 (на 2017 год) и приложение 16 (на 2018 – 2019 годы)).

11.3. Бюджетная классификация

Представление доходов и расходов областного бюджета осуществляется в соответствии с бюджетной классификацией.

Бюджетная классификация – коды, предназначенные для обозначения и группировки доходов, расходов и источников финансирования дефицита бюджета.

Бюджетная классификация включает:

классификацию доходов бюджета;

классификацию расходов бюджета;

классификацию источников финансирования дефицита бюджета.

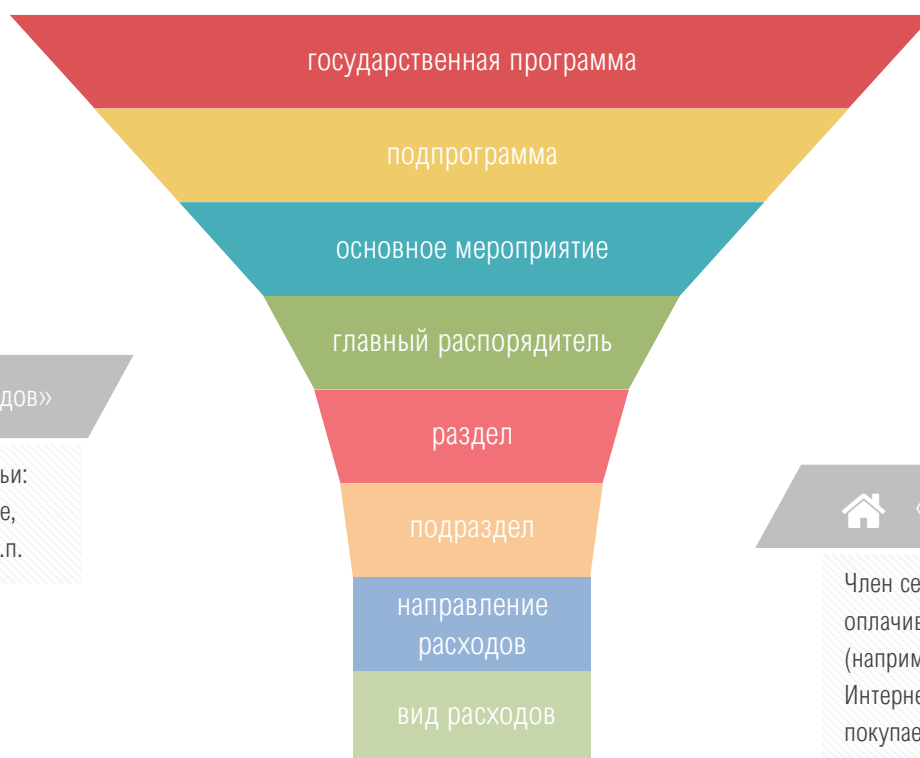
На территории Российской Федерации применяется единая структура бюджетной классификации. Большинство кодов бюджетной классификации также едины для всех без исключения бюджетов. Это позволяет осуществлять детальное сравнение бюджетов различных территорий.

Коды бюджетной классификации образует «лестницу» – группировочные коды верхнего уровня «раскладываются» на коды нижнего уровня, которые в свою очередь могут являться группировочными кодами и включать коды более нижнего уровня.



Структура классификации доходов бюджета

Аналогичную «лестничную» структуру имеет классификация расходов бюджета:



«Направление расходов»

Статья расходов бюджета семьи: коммунальные услуги, питание, развлечения, услуги связи и т.п.

«Главный распорядитель»

Член семьи, традиционно оплачивающий статьи расходов (например, коммунальные платежи и Интернет платит отец, продукты покупает мама)

Структура классификации расходов бюджета

Например:

Наименование	ГП	ППП	ОМ	ГРБС	НР	ВР	2017 год
Обеспечение реализации государственных полномочий в области строительства, архитектуры и развитие дорожного хозяйства Брянской области (2014 - 2020 годы)	19						3 256 372 782,10

Верхний уровень иерархии классификации расходов – государственная программа (ГП) (государственной программе «Обеспечение реализации государственных полномочий в области строительства, архитектуры и развитие дорожного хозяйства Брянской области (2014 - 2020 годы)» присвоен код «19»).

Подпрограмма "Автомобильные дороги" (2014 - 2020 годы)	19	3					3 079 715 062,21
--	----	---	--	--	--	--	------------------

Государственная программа имеет несколько подпрограмм, одной из которых («Автомобильные дороги» (2014 - 2020 годы)) присвоен код 3.

Развитие и модернизация сети автомобильных дорог общего пользования регионального, межмуниципального и местного значения	19	3	21				3 079 715 062,21
--	----	---	----	--	--	--	------------------

Направления расходования средств в рамках государственной программы (подпрограммы) сгруппированы в основные мероприятия. Основные мероприятия соответствуют задачам государственной программы. Одной из задач государственной программы является развитие и модернизация сети автомобильных дорог

общего пользования регионального, межмуниципального и местного значения (задаче в бюджете присвоен код 21), на решение которой на 2017 год запланировано более 3 млрд. рублей.

Департамент строительства и архитектуры Брянской области	19	3	21	819			3 079 715 062,21
---	----	---	----	-----	--	--	------------------

Решение задач в рамках государственной программы могут заниматься несколько органов власти – главных распорядителей бюджетных средств. Ответственным за решение данной задачи полностью является Департамент строительства и архитектуры Брянской области (код 819 в бюджете).

Обеспечение сохранности автомобильных дорог регионального значения и условий безопасности движения по ним	19	3	21	819	16150		1 582 079 250,21
---	----	---	----	-----	-------	--	------------------

Расходование средств Департаментом строительства и архитектуры Брянской области осуществляется по различным направлениям расходов (НР). Расходам на обеспечение сохранности автомобильных дорог регионального значения код 16150.

Закупка товаров, работ и услуг для обеспечения государственных (муниципальных) нужд	19	3	21	819	16150	200	1 582 079 250,21
--	----	---	----	-----	-------	-----	------------------

Вид расходов (ВР) позволяет определить способ расходования средств: это могут быть субсидии местным бюджетам, субсидии государственным учреждениям или иным некоммерческим организациям, субсидии юридическим лицам и другие. В данном случае – это прямые закупки у поставщиков товаров, работ и услуг.

Приложениями 8 и 9 к закону утверждается также «ведомственная» структура расходов, основная группировка в которой осуществляется по ведомствам - органам государственной власти. Те же расходы Департамента строительства и архитектуры Брянской области в составе ведомственной структуры расходов выглядят следующим образом:

Наименование	ГРБС	Рз	Пр	ЦСР	ВР	2017 год
Департамент строительства и архитектуры Брянской области	819					5 695 134 907,00
Национальная экономика	819	04				3 637 632 574,21
Дорожное хозяйство (дорожные фонды)	819	04	09			3 541 238 216,21
Обеспечение сохранности автомобильных дорог регионального значения и условий безопасности движения по ним	819	04	09	19 3 21 16150		1 582 079 250,21
Закупка товаров, работ и услуг для обеспечения государственных (муниципальных) нужд	819	04	09	19 3 21 16150	200	1 582 079 250,21

В дополнение к рассмотренным уровням иерархии классификации в ведомственной структуре расходов добавлены Раздел (Рз) и Подраздел (Пр).

12. Бюджетный процесс



13. Глоссарий терминов

Бюджет

(от старонормандского bougette – кошель, сумка, кожаный мешок) – форма образования и расходования денежных средств, предназначенных для финансового обеспечения задач и функций государства и местного самоуправления

Программный бюджет

бюджет, сформированный на основе государственных (муниципальных) программ. Программный бюджет обеспечивает прямую взаимосвязь между распределением бюджетных ресурсов и результатами их использования в соответствии с установленными приоритетами государственной политики

Бюджетная система Российской Федерации

совокупность всех бюджетов в Российской Федерации: федерального, региональных, местных, государственных внебюджетных фондов

Бюджетный кредит

денежные средства, предоставляемые бюджетом другому бюджету бюджетной системы Российской Федерации, юридическому лицу (за исключением государственных (муниципальных) учреждений), иностранному государству, иностранному юридическому лицу на возвратной и возмездной основах

Ведомственная структура расходов

распределение бюджетных ассигнований, предусмотренных законом (решением) о бюджете на соответствующий финансовый год главным распорядителям бюджетных средств, по кодам бюджетной классификации Российской Федерации

Государственная программа

система мероприятий и инструментов государственной политики, обеспечивающих в рамках реализации ключевых государственных функций достижение приоритетов и целей государственной политики в сфере социально-экономического развития и безопасности

Безвозмездные поступления

поступающие в бюджет денежные средства на безвозвратной и безвозмездной основе в виде дотаций, субсидий, субвенций из других бюджетов бюджетной системы Российской Федерации, а также перечисления от физических и юридических лиц, международных организаций и правительств иностранных государств, в том числе добровольных пожертвований

Бюджетная классификация

группировка доходов, расходов и источников финансирования дефицитов бюджетов бюджетной системы Российской Федерации, используемой для составления и исполнения бюджетов, составления бюджетной отчетности, обеспечивающей сопоставимость показателей бюджетов бюджетной системы Российской Федерации

Бюджетная ассигнования

предельные объемы денежных средств, предусмотренных в соответствующем финансовом году для исполнения бюджетных обязательств

Бюджетный процесс

регламентируемая законодательством Российской Федерации деятельность органов государственной власти, органов местного самоуправления и иных участников бюджетного процесса по составлению и рассмотрению проектов бюджетов, утверждению и исполнению бюджетов, контролю за их исполнением, осуществлению бюджетного учета, составлению, внешней проверке, рассмотрению и утверждению бюджетной отчетности

Главный распорядитель бюджетных средств

орган государственной власти (местного самоуправления), орган управления государственным внебюджетным фондом, или наиболее значимое учреждение науки, образования, культуры и здравоохранения, напрямую получающий(ее) средства из бюджета и наделенный правом распределять их между подведомственными распорядителями и получателями бюджетных средств

Дефицит бюджета

превышение расходов бюджета над его доходами

Доходы бюджета

это поступающие в бюджет денежные средства, за исключением средств, являющихся источниками финансирования дефицита бюджета

Консолидированный бюджет

свод бюджетов бюджетной системы Российской Федерации на соответствующей территории (за исключением бюджетов государственных внебюджетных фондов) без учета межбюджетных трансфертов между этими бюджетами

Налоговые доходы

доходы от предусмотренных законодательством Российской Федерации о налогах и сборах федеральных налогов и сборов, в том числе от налогов, предусмотренных специальными налоговыми режимами, региональных и местных налогов, а также пеней и штрафов по ним

Профицит бюджета

превышение доходов бюджета над его расходами

Сводная бюджетная роспись

документ, который составляется и ведется финансовым органом в соответствии с Бюджетным кодексом в целях организации исполнения бюджета по расходам бюджета и источникам финансирования дефицита бюджета

Субсидия

межбюджетный трансферт, предоставляемый в целях софинансирования расходных обязательств другого бюджета

Дотации

межбюджетные трансферты, предоставляемые на безвозмездной и безвозвратной основе без установления направлений и (или) условий их использования

Источники финансирования дефицита

средства, привлекаемые в бюджет для покрытия дефицита (кредиты банков, кредиты от других уровней бюджетов, кредиты финансовых международных организаций, ценные бумаги, иные источники)

Межбюджетные трансферты

средства, предоставляемые одним бюджетом бюджетной системы Российской Федерации другому бюджету бюджетной системы Российской Федерации

Неналоговые доходы

платежи за возмездные операции от прямого предоставления государством разных видов услуг, а также платежи в виде штрафов или иных санкций за нарушение законодательства

Публично-правовое образование

Российская Федерация в целом, субъекты Российской Федерации (республики, края, области, города федерального подчинения, автономные области, автономные округа), муниципальные образования

Субвенция

целевой межбюджетный трансферт на обеспечение передаваемых полномочий

Участники бюджетного процесса

субъекты, осуществляющие деятельность по составлению и рассмотрению проектов бюджетов, утверждению и исполнению бюджетов, контролю за их исполнением, осуществлению бюджетного учета, составлению, внешней проверке, рассмотрению и утверждению бюджетной



Где публикуются данные по бюджету на регулярной основе? Как получить к ним доступ?

Данные по бюджету Брянской области регулярно публикуются на Едином портале бюджетной системы Брянской области (bryanskoblfin.ru). Бюджетные данные являются открытой информацией, доступ к ним не ограничен



Где можно найти актуальные сведения о расходах бюджета?

Лучший источник информации – официальный сайт Департамента финансов Брянской области (bryanskoblfin.ru). Для получения самой свежей информации важно иметь представление об особенностях осуществления бюджетного процесса. Объем доходов и расходов бюджета, утвержденный законом о бюджете, не всегда является актуальным. Бюджетным кодексом финансовому органу дано право без внесения изменения в закон о бюджете вносить изменения в сводную бюджетную роспись (документ, который ведется в целях исполнения бюджета). Одним из таких случаев является поступление дополнительных средств федерального бюджета сверх запланированных первоначально. Сводная бюджетная роспись ежемесячно публикуется в разделе «Бюджет» / «Исполнение»



Где оперативно посмотреть информацию о государственном долге Брянской области?

Информация о государственном долге ежемесячно публикуется на официальном сайте Департамента финансов Брянской области (bryanskoblfin.ru). Для быстрого поиска воспользуйтесь облаком тэгов справа. Ключевое слово для поиска – «Государственный долг»



Как принять участие в публичных слушаниях по бюджету?

Публичные слушания проводятся при первоначальном формировании проекта бюджета (обычно в начале ноября). Извещение о проведении публичных слушаний публикуется на сайте Брянской областной Думы (dumabryansk.ru), Правительства Брянской области (bryanskobl.ru) и Департамента финансов Брянской области (bryanskoblfin.ru). В публичных слушаниях может принять участие любой житель Брянской области. Обратите внимание: для участия в публичных слушаниях может потребоваться предварительная регистрация в качестве участника



Как можно задать вопрос по бюджету и получить на него ответ оперативно, без официального обращения?

Лучший способ – адресовать вопрос Департаменту финансов Брянской области в социальных сетях ВКонтакте (vk.com/public122364041) или Facebook (facebook.com/Департамент-финансов-Брянской-области-896551623789541)



Зачем нужен программный бюджет?

Использование программного формата бюджета позволяет связать выделяемые бюджетные ассигнования с целями и задачами органов власти, а главное – с конкретными результатами деятельности, выраженными в целевых показателях государственных программ



Как узнать о текущем исполнении бюджета?

Сведения об исполнении областного и консолидированного бюджета ежемесячно публикуются на официальном сайте Департамента финансов Брянской области (bryanskoblfin.ru) в разделе «Бюджет» / «Учет и отчетность»



Какие расходы при составлении бюджета считаются приоритетными?

При формировании бюджета в первую очередь планируются средства на исполнение в полном объеме следующих обязательств:

- социальные выплаты гражданам;
- обеспечение государственных учреждений (в том числе оплата труда работников);
- выплата стипендий;
- обслуживание государственного долга;
- выравнивание бюджетной обеспеченности муниципальных образований



Что делается для того, чтобы уменьшить объем государственного долга области?

Снизить объем государственного долга можно, направив часть доходов бюджета на его погашение. Обратная сторона этого процесса – направленные на снижение долга доходы не смогут быть направлены на расходы, поэтому управление долгом – баланс между необходимостью исполнения в полном объеме расходных обязательств и снижения долговой нагрузки.



Что такое софинансирование?

В бюджетном законодательстве термин «софинансирование» применяется в отношении государственных и муниципальных финансов, когда речь идет о субсидиарной ответственности (долевом финансировании) при решении задач социально-экономического развития территорий. Термин в большинстве случаев применяется, когда речь идет о субсидиях – средствах, предоставляемых из федерального бюджета на исполнение обязательств субъектов Российской Федерации (в таком случае говорят, что федеральный бюджет обеспечивает софинансирование расходного обязательства субъекта).



Как определяется размер бюджета на конкретный год?

Размер доходной части бюджета определяется на основании прогноза поступления собственных доходов и безвозмездных поступлений из федерального бюджета. Размер расходной части рассчитывается исходя из необходимости исполнения первоочередных обязательств. Иные расходы планируются в зависимости от объема прогнозируемых поступлений.

Органом государственной власти, ответственным за разработку Бюджета для граждан, является Департамент финансов Брянской области

Телефоны: (4832) 74 20 29 – приёмная, 74 56 67 – помощник руководителя

Факс: (4832) 64 90 41; E-mail: oblfin@bryanskoblfin.ru

Почтовый адрес: 241002, г. Брянск, просп. Ленина, 33

Официальный сайт: www.bryanskoblfin.ru



www.vk.com/public122364041



www.facebook.com/896551623789541/

Способы возможного участия граждан в обсуждении бюджетных вопросов:

1. Вопросы и обращения в Департамент финансов Брянской области в электронном виде (в том числе посредством социальных сетей)
2. Участие в публичных слушаниях по проекту закона Брянской области об областном бюджете на очередной финансовый год и на плановый период (извещение о проведении публичных слушаний публикуется на официальном сайте Правительства Брянской области)
3. Обращение в исполнительные органы государственной власти по вопросам финансового обеспечения мероприятий государственных программ Брянской области.

Заполните, пожалуйста, приведенную ниже форму, выбрав в качестве ответов один или несколько предложенных вариантов. Ваше мнение будет учтено при доработке «Бюджета для граждан» на очередной финансовый год и на плановый период.

1. Как Вы оцениваете степень открытости бюджетных данных в Брянской области?

2. Какой формат отображения информации наиболее удобен для Вас?

3. Что вы понимаете под открытостью бюджетных данных?

возможность получать информацию о бюджетном процессе в доступной, понятной для граждан форме

возможность участвовать в обсуждении вопросов формирования бюджета

возможность участвовать в обсуждении направлений расходования средств бюджета

возможность использования материалов по бюджетной тематике для учебных целей и в профессиональной деятельности

4. Какой из способов распространения информации о бюджете кажется Вам наиболее эффективным?

сайт департамента финансов Брянской области

СМИ (телевидение, радио, газеты)

социальные сети

печатные издания (брошюры, буклеты)

общественные обсуждения (публичные слушания)

5. Что для Вас наиболее важно при ознакомлении с информацией о бюджете в формате «Бюджет для граждан»?

внешний вид, дизайн

наглядные графики, диаграммы

понятный, легко читаемый текст (аналитика, пояснения)

затрудняюсь с ответом

6. Считаете ли Вы, что информация, представленная формате «Бюджет для граждан», изложена доступно и в полном объеме?

информация изложена доступно и в полном объеме

информация изложена в полном объеме, но сложная для восприятия

информация изложена доступно, но требует дополнений

информация неполная и сложная для восприятия

7. Какая информация о доходах бюджета Вам наиболее интересна?

источники формирования налоговых и неналоговых доходов

источники безвозмездных поступлений

структура поступлений по годам

свой вариант:

8. Какая информация о расходах бюджета Вам наиболее интересна?

расходы в разрезе отраслей

«программная» структура расходов

достигнутые количественные и качественные показатели

расходы на реализацию Указов Президента Российской Федерации

расходы на социальную поддержку отдельных категорий граждан

бюджетные инвестиции в объекты капитального строительства

объем средств, переданных муниципальным образованиям области

свой вариант:

9. Оцените Вашу общую удовлетворенность «Бюджетом для граждан»

10. Ваши замечания, предложения по доработке «Бюджета для граждан»:

Отправить заполненную форму:

*

** при нажатии на кнопку «Отправить» откроется приложение для работы с электронной почтой, установленное по умолчанию на Вашем компьютере, заполненная форма будет прикреплена в качестве вложения к письму. В зависимости от настроек безопасности подобные действия могут быть запрещены. В случае возникновения проблем сохраните, пожалуйста, заполненную форму вручную и отправьте сохраненный файл по адресу oblfin@bryanskoblfin.ru.*

БЮДЖЕТ БРЯНСКОЙ ОБЛАСТИ

ПРИЛОЖЕНИЕ К «БЮДЖЕТУ ДЛЯ ГРАЖДАН»
ДЛЯ ЛЮДЕЙ С НАРУШЕНИЕМ ЗРЕНИЯ

ОСНОВНЫЕ ПАРАМЕТРЫ И НАПРАВЛЕНИЯ РАСХОДОВ

Департамент финансов
Брянской области
www.bryanskoblfin.ru

Результаты исполнения бюджета по итогам 2016 года



областной бюджет за 2016 год исполнен с профицитом в размере **0,8 млрд. рублей** (доходы составили 50,6 млрд. рублей, расходы – 49,8 млрд. рублей)



рост поступлений собственных доходов областного бюджета составил **4,3 млрд. рублей** (122,4% к уровню 2015 года)



бюджет остается социально-ориентированным (**56,3% расходов** направляются на образование, здравоохранение, культуру, физическую культуру спорт, социальную защиту населения)



доля банковских кредитов в структуре долга **снизилась в 1,7 раза** (сэкономленные на обслуживании дола **319 млн. рублей** были направлены на социально-значимые проекты)

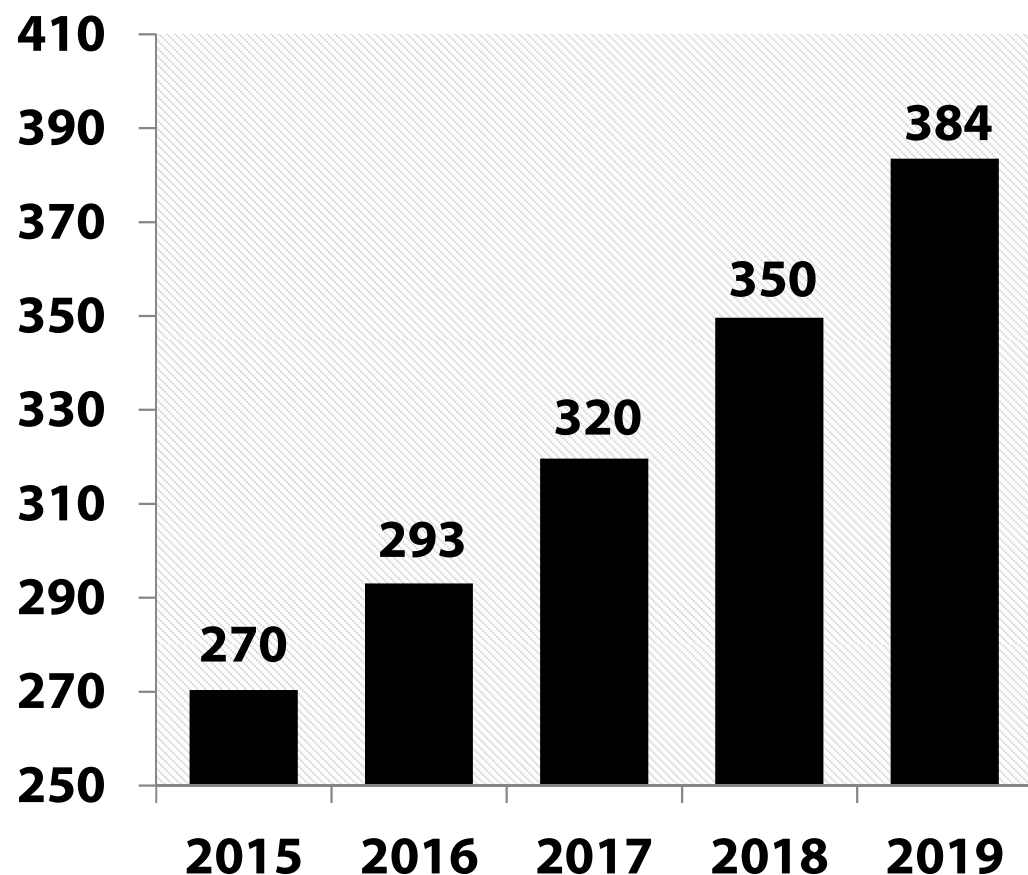


расходы дорожного фонда увеличились **в 1,6 раза** (построено, реконструировано и отремонтировано **440 км** автомобильных дорог общего пользования)



программа модернизации общего образования: **4 464 новых места в школах** (1 100 мест в построенных объектах, капитальный ремонт в действующих зданиях школ – 3 364 места)

Показатели социально-экономического развития области



Валовой региональный продукт, млн. рублей

Индекс промышленного производства в 2017 году:

металлургическое производство	101,3
продукция сельского хозяйства	105,2
производство машин и оборудования	100,5
производство пищевых продуктов	106,0

Основные параметры бюджета в 2016 – 2019 годах

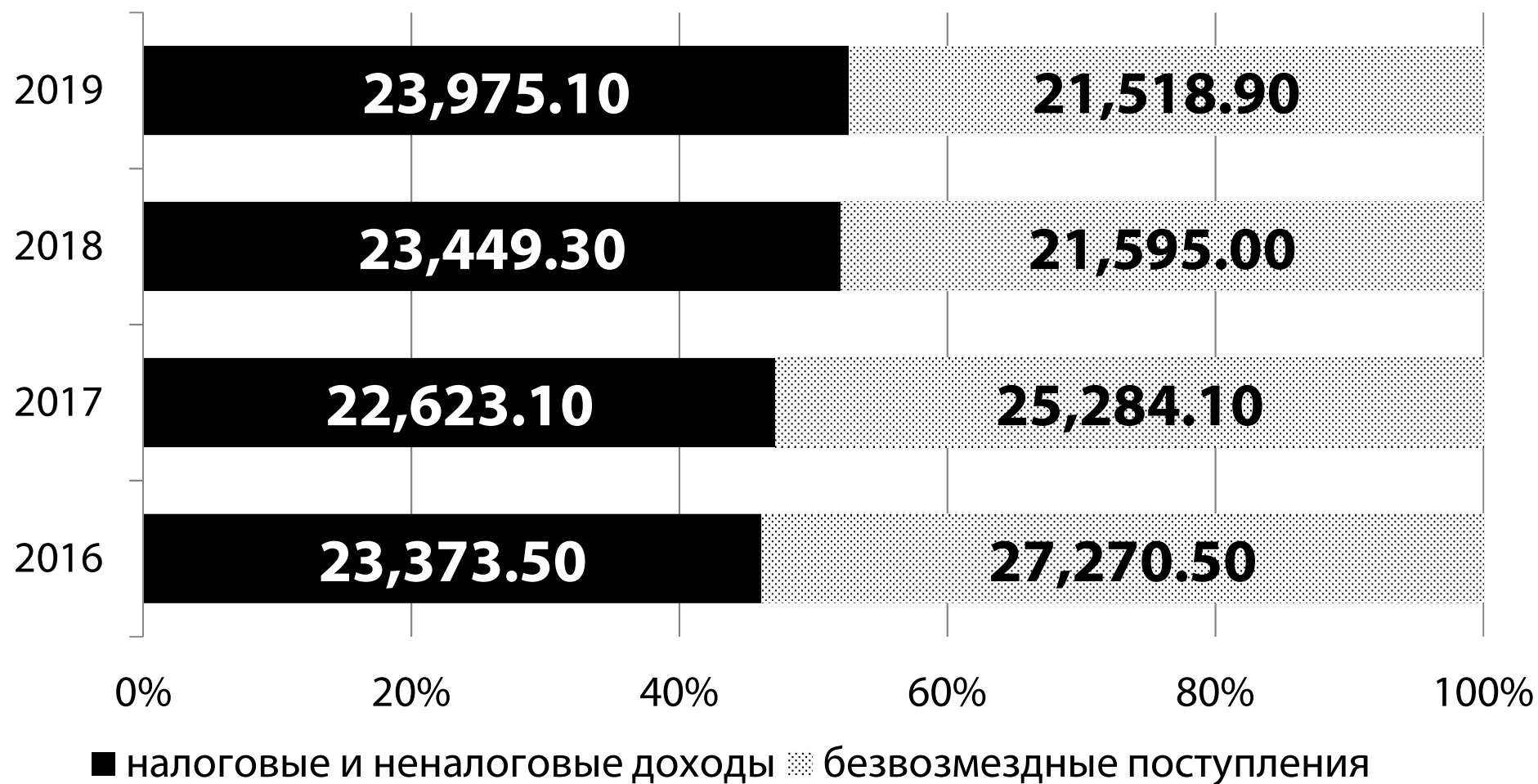
млн. рублей

Параметры	2016	2017	2018	2019
Доходы	50 644,10	47 907,20	45 044,30	45 494,00
Расходы	49 855,60	47 031,90	45 044,30	45 494,00
Профицит	788,50	875,30	0,00	0,00
Государственный долг	12 988,60	12 588,20	12 522,00	12 522,00

Брянская область занимает **47 место** по объему бюджета среди субъектов Российской Федерации.

Доходы бюджета в 2016 – 2019 годах

млн. рублей



Структура расходов бюджета в 2016 – 2019 годах

млн. рублей

Направление	2016 год	2017 год	2018 год	2019 год
Общегосударственные вопросы	1 074,00	2 504,03	1 402,55	1 260,45
Национальная оборона	69,55	74,90	71,90	71,90
Национальная безопасность и правоохранительная деятельность	404,69	381,31	382,07	381,65
Национальная экономика	16 256,22	13 302,70	12 769,98	12 999,14
Жилищно-коммунальное хозяйство	795,81	502,14	428,98	516,18
Охрана окружающей среды	25,37	24,81	21,34	21,34
Образование	9 878,75	9 378,44	9 143,75	9 114,53
Культура, кинематография	468,18	348,90	264,27	254,67
Здравоохранение	2 268,33	1 671,54	1 651,04	1 639,37
Социальная политика	15 010,33	15 157,00	15 628,54	15 620,57
Физическая культура и спорт	367,99	340,63	351,52	293,38
Средства массовой информации	72,94	70,22	70,22	70,22
Обслуживание государственного и муниципального долга	562,66	693,00	800,25	1 193,18
Межбюджетные трансферты общего характера местным бюджетам	2 600,72	2 582,31	2 057,95	2 057,41

Государственные программы

млн. рублей

Государственная программа	2017 год	2018 год	2019 год
Профилактика правонарушений и противодействие преступности на территории Брянской области и содействие реализации полномочий в сфере региональной безопасности, защита населения и территории Брянской области от чрезвычайных ситуаций (2017 - 2020 годы)	477,04	478,42	478,00
Обеспечение реализации полномочий высшего исполнительного органа государственной власти Брянской области (2014 - 2020 годы)	476,61	472,96	472,96
Охрана окружающей среды, воспроизводство и использование природных ресурсов Брянской области (2014 - 2020 годы)	53,22	53,22	53,22
Региональная политика Брянской области (2014 - 2020 годы)	100,48	76,98	76,98

Государственная программа	2017 год	2018 год	2019 год
Развитие топливно-энергетического комплекса и жилищно-коммунального хозяйства Брянской области (2014 - 2020 годы)	316,46	304,42	304,42
Развитие здравоохранения Брянской области (2014 - 2020 годы)	6 132,67	6 112,17	6 100,50
Развитие культуры и туризма Брянской области (2014 - 2020 годы)	414,54	335,78	326,18
Развитие образования и науки Брянской области (2014 - 2020 годы)	9 141,66	9 041,08	9 009,62
Развитие сельского хозяйства и регулирование рынков сельскохозяйственной продукции, сырья и продовольствия Брянской области (2017 - 2020 годы)	9 337,04	8 719,31	8 486,91
Управление государственными финансами Брянской области (2014 - 2020 годы)	3 425,40	2 995,93	3 388,33

Государственная программа	2017 год	2018 год	2019 год
Обеспечение реализации государственных полномочий в области строительства, архитектуры и развитие дорожного хозяйства Брянской области (2014 - 2020 годы)	3 256,37	3 293,97	3 823,79
Создание новых мест в общеобразовательных организациях Брянской области в соответствии с прогнозируемой потребностью и современными условиями обучения (2016 – 2025 годы)	148,29	17,00	17,00
Социальная и демографическая политика Брянской области (2014 - 2020 годы)	10 328,01	10 815,20	10 817,44
Доступная среда (2017-2020 годы)	31,20	32,48	34,72
Развитие физической культуры и спорта Брянской области (2014 - 2020 годы)	352,42	363,31	305,17
Развитие мировой юстиции Брянской области (2014 - 2020 годы)	153,87	153,87	153,87

Государственная программа	2017 год	2018 год	2019 год
Содействие занятости населения, государственное регулирование социально-трудовых отношений и охраны труда в Брянской области (2014 - 2020 годы)	517,90	518,83	520,45
Развитие лесного хозяйства Брянской области (2014 - 2020 годы)	292,23	295,73	299,84
Развитие промышленности, транспорта и связи Брянской области (2014 - 2020 годы)	321,41	321,41	321,41
Экономическое развитие, инвестиционная политика и инновационная экономика Брянской области (2014 - 2020 годы)	204,04	169,32	169,32
Непрограммная деятельность	1 551,08	472,96	333,88
Итого:	47 031,93	45 044,35	45 493,99

Реализация «майских» указов Президента России

Указ Президента России от 7 мая 2012 года № 597 «О мероприятиях по реализации государственной социальной политики».

Средняя заработная плата:

Категория	2016	2017	2018	2019
пед. работники детских садов	18 645	19 545	20 520	21 595
социальные работники	12 821	17 192	22 565	23 735
пед. работники школ	20 738	21 490	22 565	23 735
пед. работники доп.образования	17 450	20 805	22 990	24 185

Категория	2016	2017	2018	2019
преподаватели и мастера СПО	19 998	20 416	22 565	23 735
врачи	33 464	38 682	45 130	47 470
средний мед. персонал	16 567	19 340	22 565	23 735
младший мед. персонал	11 304	17 192	22 565	23 735
работники учреждений культуры	13 787	19 341	22 565	23 735

Основные понятия

Бюджет – (от старонормандского bougette – кошель, сумка, кожаный мешок) – форма образования и расходования денежных средств, предназначенных для финансового обеспечения задач и функций государства и местного самоуправления

Безвозмездные поступления – поступающие в бюджет денежные средства на безвозвратной и безвозмездной основе в виде дотаций, субсидий, субвенций из других бюджетов бюджетной системы Российской Федерации, а также перечисления от физических и юридических лиц, международных организаций и правительств иностранных государств, в том числе добровольных пожертвований

Программный бюджет – бюджет, сформированный на основе государственных (муниципальных) программ. Программный бюджет обеспечивает прямую взаимосвязь между распределением бюджетных ресурсов и результатами их использования в соответствии с установленными приоритетами государственной политики

Государственная программа – система мероприятий и инструментов государственной политики, обеспечивающих в рамках реализации ключевых государственных функций достижение приоритетов и целей государственной политики в сфере социально-экономического развития и безопасности

Межбюджетные трансферты – средства, предоставляемые одним бюджетом бюджетной системы Российской Федерации другому бюджету бюджетной системы Российской Федерации

Контактная информация

Департамент финансов Брянской области

Телефоны: (4832) 74 20 29 – приёмная, 74 56 67 – помощник руководителя

Факс: (4832) 64 90 41; E-mail: oblfin@bryanskoblfin.ru

Почтовый адрес: 241002, г. Брянск, просп. Ленина, 33

Официальный сайт: www.bryanskoblfin.ru



www.vk.com/public122364041



www.facebook.com/896551623789541/