



БЮДЖЕТ ДЛЯ ГРАЖДАН

НА ОСНОВАНИИ ЗАКОНА МОСКОВСКОЙ ОБЛАСТИ
«О БЮДЖЕТЕ МОСКОВСКОЙ ОБЛАСТИ НА 2017 ГОД
И НА ПЛАНОВЫЙ ПЕРИОД
2018 И 2019 ГОДОВ»

BUDGET.MOSREG.RU



Министерство экономики и финансов Московской области

2017



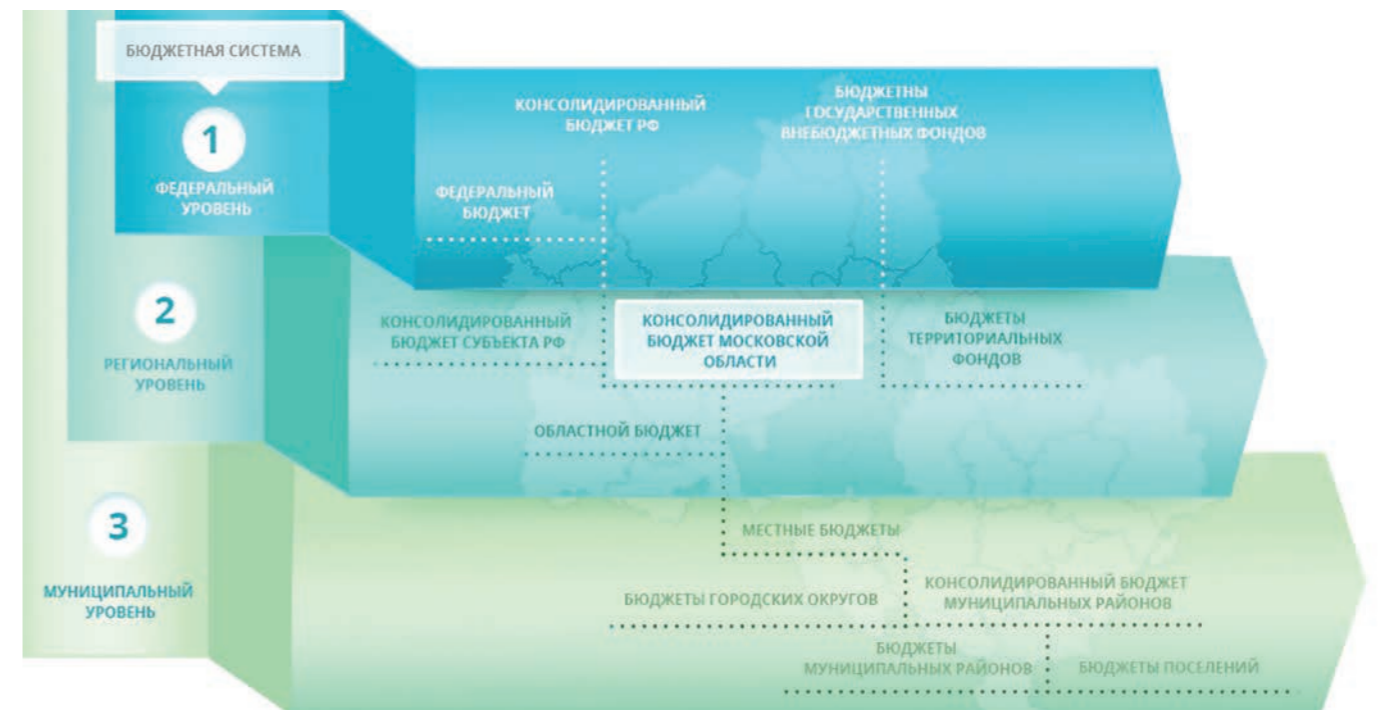
- Основные понятия и определения3
- Описание административно-территориального деления Московской области6
- Социально-экономическое развитие Московской области.....7
- Основные направления бюджетной и налоговой политики Московской области на 2017-2019 годы 13
- Основные параметры бюджета Московской области и консолидированного бюджета Московской области на 2017 год и на плановый период 2018-2019 годов..... 14
- Оценка влияния изменений федерального налогового и бюджетного законодательства на доходы консолидированного бюджета Московской области в 2017 году..... 17
- Оценка влияния изменений налогового законодательства Московской области на доходы консолидированного бюджета Московской области в 2017 году..... 18
- Сравнительные данные консолидированных бюджетов субъектов РФ, входящих в ЦФО, по отдельным показателям 19
- Основные параметры бюджета Московской области на 2017-2019 годы..... 21
- Оценка потерь бюджета Московской области от предоставленных налоговых льгот.... 24
- Сведения о расходах бюджета по государственным программам в 2017 году 26
- Государственные программы Московской области 27
- Социально значимые проекты Московской области..... 44
- Меры социальной поддержки..... 47
- Бюджетная политика в сфере межбюджетных отношений..... 50
- Дефицит бюджета Московской области 52
- Государственный долг Московской области..... 53
- Информация о рейтингах 55
- Контактная информация 56



Бюджет (со старонормандского buogette – сумка, кошелек) – это финансовый план доходов и расходов, в котором указываются источники и объемы ожидаемых поступлений денежных средств в государственную казну и предназначенный для реализации основных потребностей населения, а также обеспечения задач и функций государства и местного самоуправления на определенный период.

Бюджетный процесс – это деятельность органов государственной власти, органов местного самоуправления и иных участников бюджетного процесса по составлению и рассмотрению проектов бюджетов, утверждению и исполнению бюджетов, контролю за их исполнением, осуществлению бюджетного учета, рассмотрению и утверждению бюджетной отчетности и внешних проверок.

Бюджетная система – совокупность бюджетов всех уровней и бюджетов государственных внебюджетных фондов, основанная на экономических отношениях, государственном устройстве и регулируемая законодательством Российской Федерации.



Консолидированный бюджет – свод бюджетов всех уровней на определенной территории (используется в аналитических целях и не утверждается законом).



Доходы бюджета – объем денежных средств, который поступает в казну государства на безвозмездной и безвозвратной основе (например, налоги юридических и физических лиц, административные платежи и сборы, безвозмездные поступления и другие).



**Налоговые
доходы**



**Неналоговые
доходы**



**Безвозмездные
поступления**

Расходы бюджета – денежные средства, направляемые на финансовое обеспечение функций государства и удовлетворение общественных потребностей в сфере образования, здравоохранения, жилищно-коммунального хозяйства, физкультуры и спорта, культуры и других.

Межбюджетные трансферты – денежные средства, предоставляемые из одного бюджета другому бюджету бюджетной системы России.



Дотации



Субсидии



Субвенции

Государственный или муниципальный долг – финансовые обязательства, возникающие в связи с привлечением кредитов в кредитных организациях, получением бюджетных кредитов и представлением государственных или муниципальных гарантий, а также по выпущенным ценным бумагам.



В зависимости от соотношения доходной и расходной части бюджета, можно выделить следующие **виды бюджетов**:

Профицитный бюджет – превышение доходов бюджета над его расходами (в указанном случае принимается решение, как их использовать, например, накапливать резервы, остатки, либо погашать долг).



Дефицитный бюджет – превышение расходов бюджета над его доходами (в указанном случае принимается решение об источниках покрытия дефицита, например, использовать имеющиеся накопления, остатки, взять в долг).





Описание административно-территориального деления Московской области

Московская область входит в состав Центрального федерального округа. Административный центр не определен, органы государственной власти расположены в городе Красногорске.

С 14 сентября 2013 года пост Губернатора Московской области занимает Андрей Юрьевич Воробьев. Органами государственной власти региона являются Московская областная Дума и Правительство Московской области.

Исторически области предшествовала Московская губерния, образованная в 1708 году. 14 января 1929 года была образована Центрально-Промышленная область, а 3 июня 1929 года она получила свое современное наименование – Московская область.



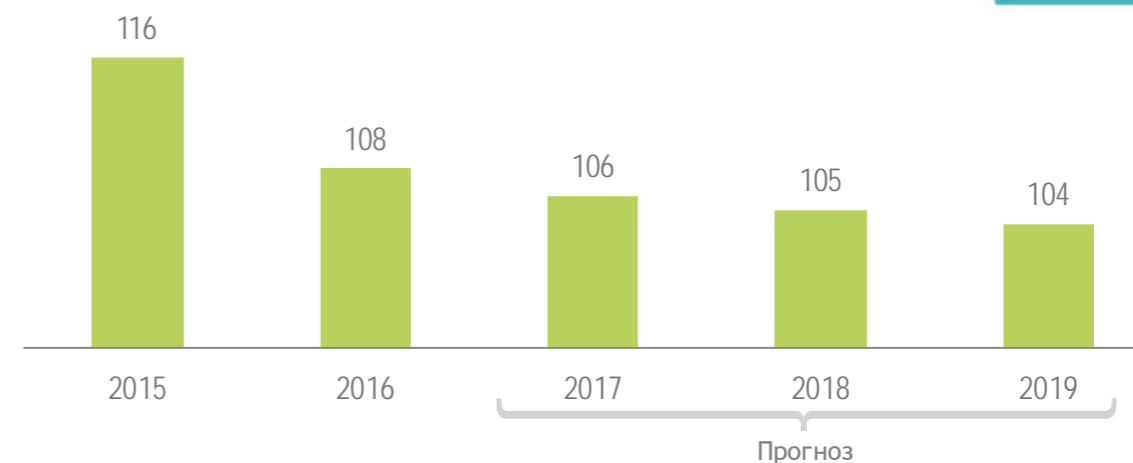
В состав Московской области входит:

- 29 муниципальных районов
- 39 городских округов
- 101 городское поселение
- 157 сельских поселений

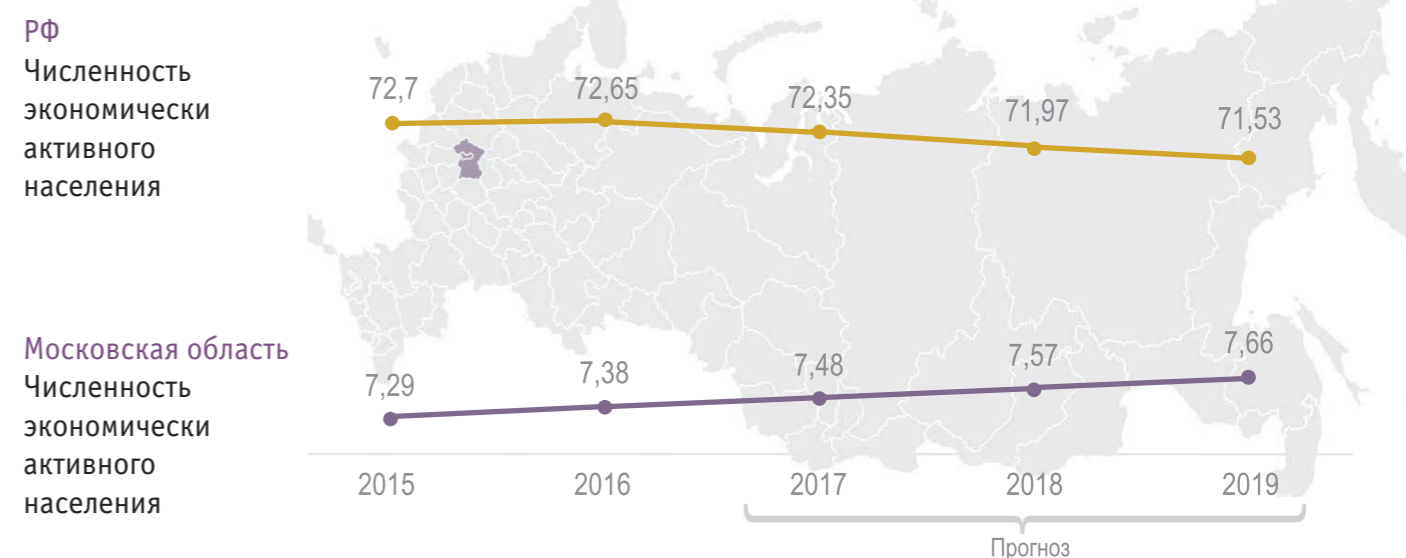


Социально-экономическое развитие Московской области

Индекс потребительских цен, %



Численность населения, (млн. чел.)





Прожиточный минимум в среднем на душу населения (руб./мес.)



Общая численность безработных граждан, (тыс. чел.)




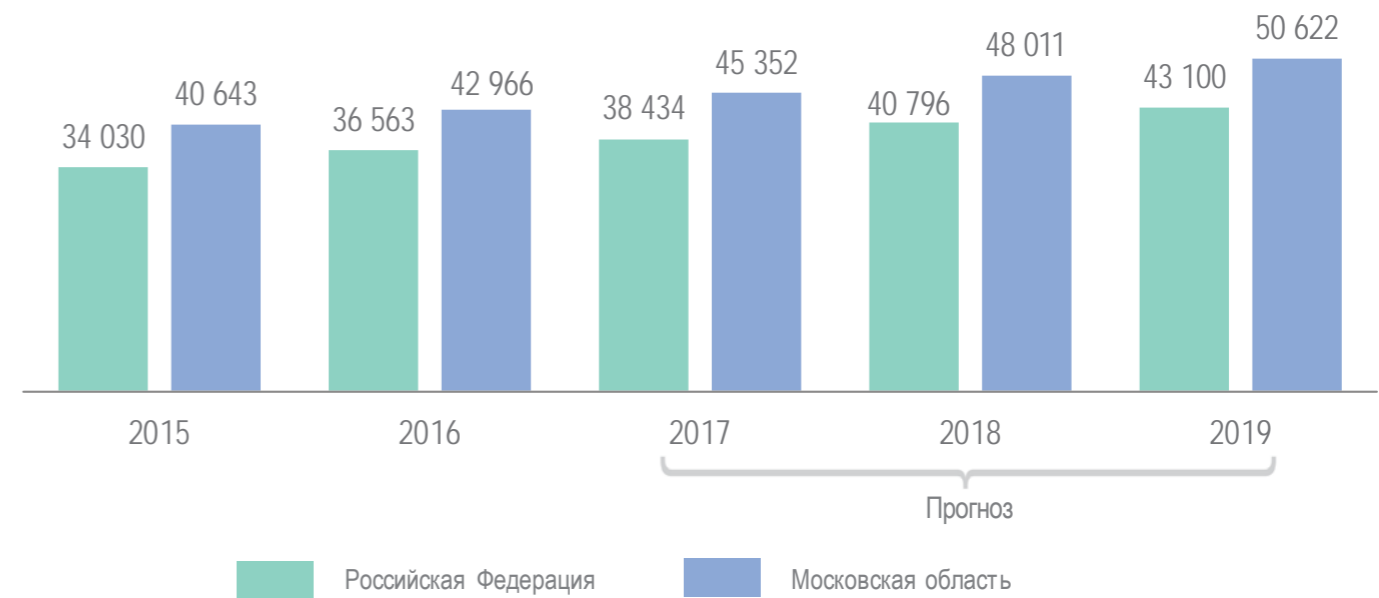
	2015	2016	2017	2018	2019
Российская Федерация	4263,92	4265,39	4256,48	4187,88	4112,18
Московская область	25,2	31,3	31,4	30,5	29,0

Прогноз



СРЕДНЕМЕСЯЧНАЯ ЗАРАБОТНАЯ ПЛАТА РАБОТНИКОВ ОРГАНИЗАЦИЙ

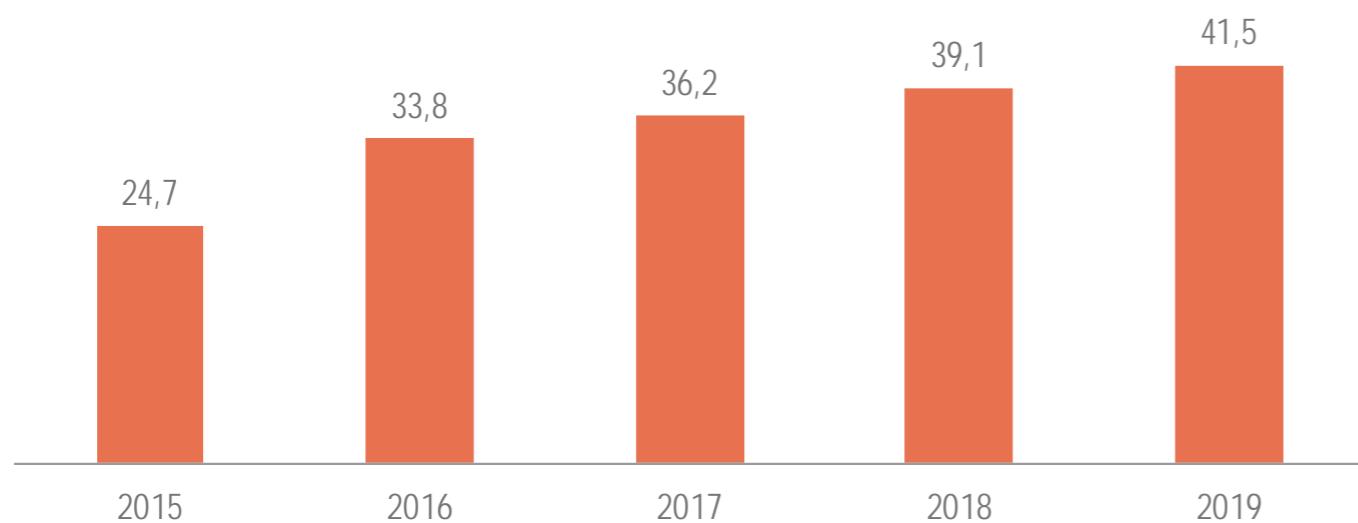
Номинальная начисленная з/п по полному кругу организаций (руб./мес.)



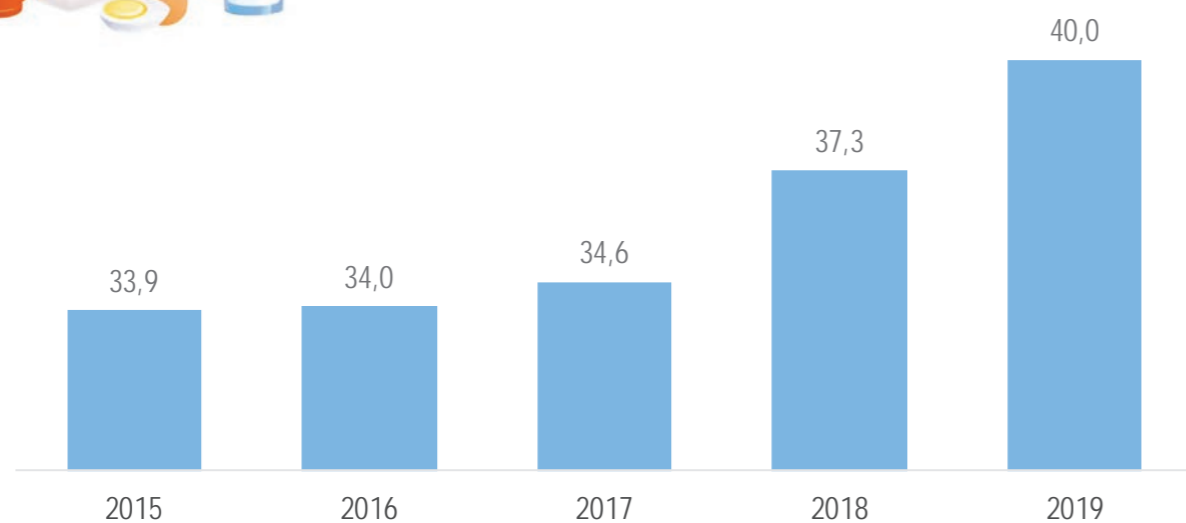


УРОВЕНЬ САМОБЕСПЕЧЕННОСТИ МОСКОВСКОЙ ОБЛАСТИ ПРОДОВОЛЬСТВЕННЫМИ РЕСУРСАМИ

Мясо и мясные продукты (в процентах к общему
объему продовольственных ресурсов)

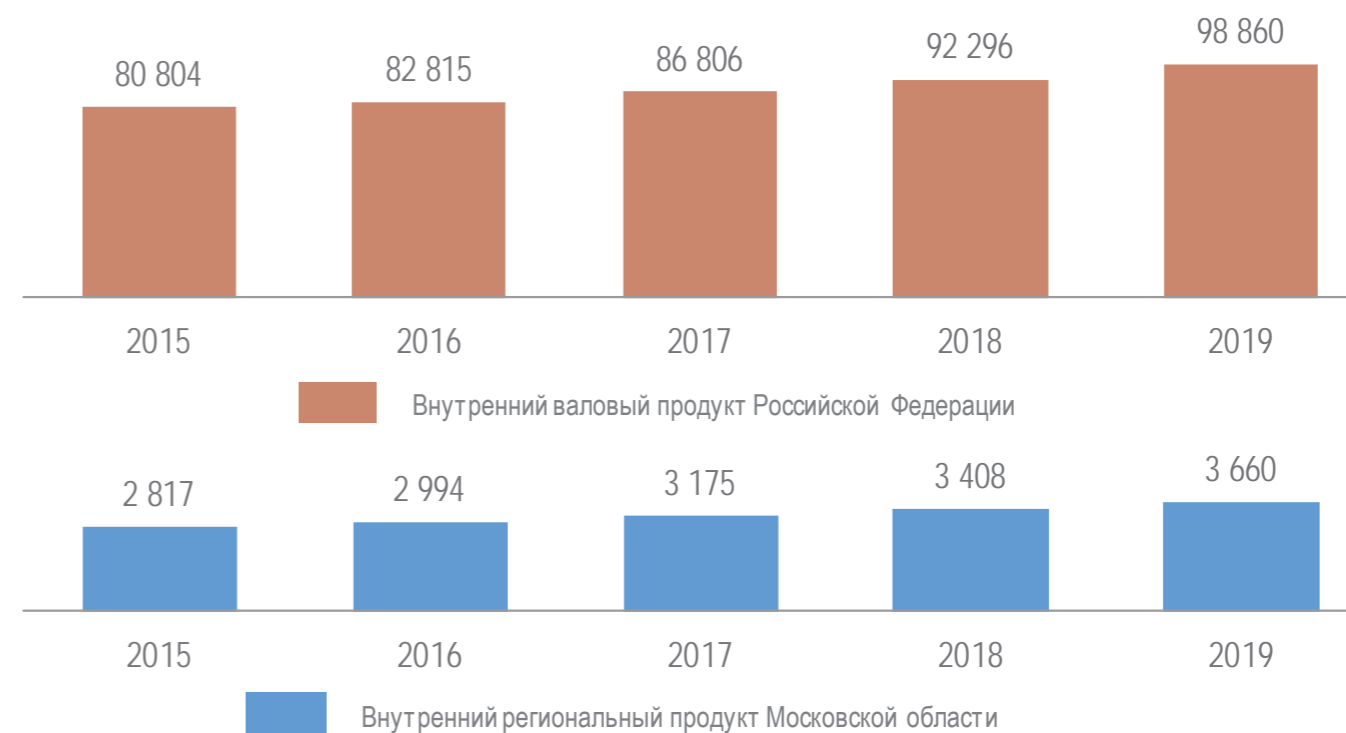


Молоко и молочные продукты (в процентах
к общему объему продовольственных ресурсов)



ВНУТРЕННИЙ ВАЛОВОЙ ПРОДУКТ / ВНУТРЕННИЙ РЕГИОНАЛЬНЫЙ ПРОДУКТ

в ценах соответствующих лет (млрд руб.)



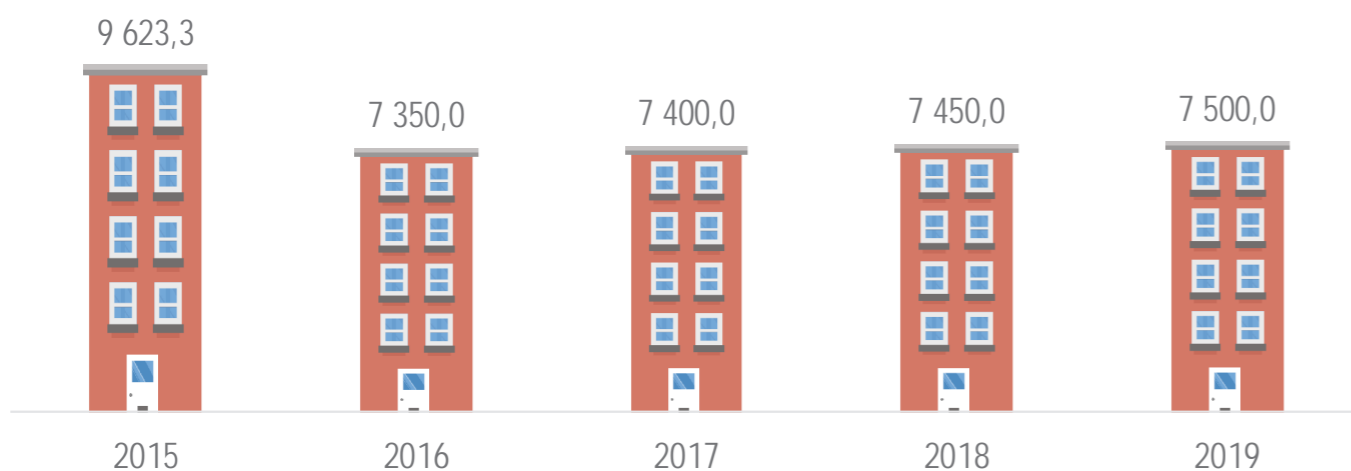
Прибыль по всем видам деятельности (млрд руб.)





ЖИЛЬЕ

Ввод в эксплуатацию жилых домов, построенных за счет всех источников финансирования (тыс. м² общей площади)



Уровень обеспеченности населения жильем на конец года (м² на чел.)



Бюджетная политика Московской области

Основными направлениями бюджетной политики при формировании бюджета Московской области на 2017-2019 годы являются:

- обеспечение долгосрочной сбалансированности и устойчивости бюджетной системы Московской области;
- повышение доходного потенциала бюджета Московской области;
- безусловное исполнение принятых социальных обязательств;
- повышение эффективности бюджетных расходов;
- обеспечение условий для развития доступной и качественной медицины;
- выравнивание бюджетной обеспеченности муниципальных образований Московской области;
- повышение открытости и прозрачности бюджетного процесса;
- поддержание умеренной долговой нагрузки на бюджет Московской области.

Основные приоритеты расходов бюджета Московской области в 2017-2019 годах определены с учетом необходимости решения неотложных проблем экономического и социального развития, достижения целевых показателей, обозначенных в указах Президента Российской Федерации от 7 мая 2012 года.

Налоговая политика Московской области

Ключевыми направлениями налоговой политики Московской области в 2017 году с учетом необходимости обеспечения сбалансированности и устойчивости бюджетной системы определены:

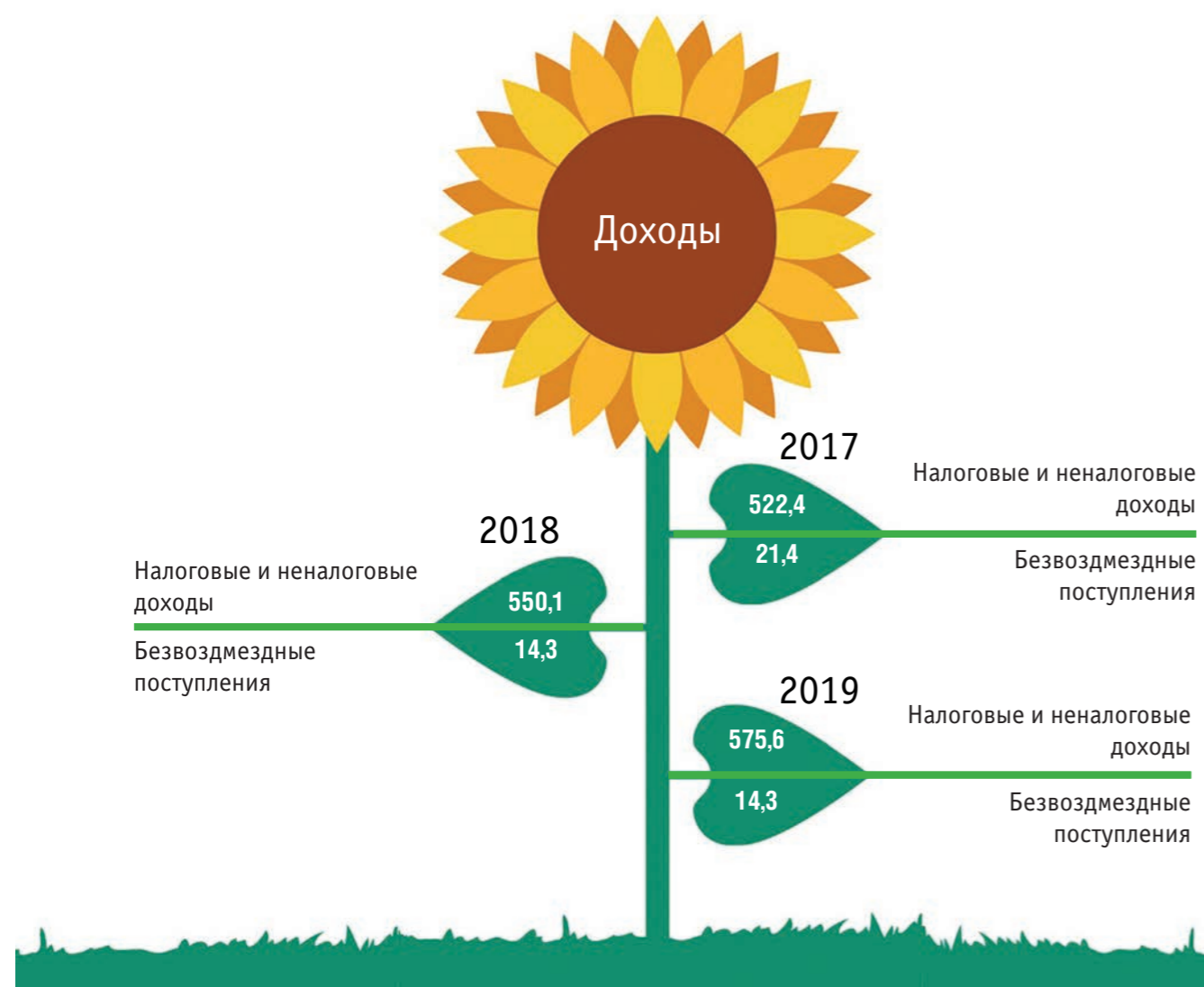
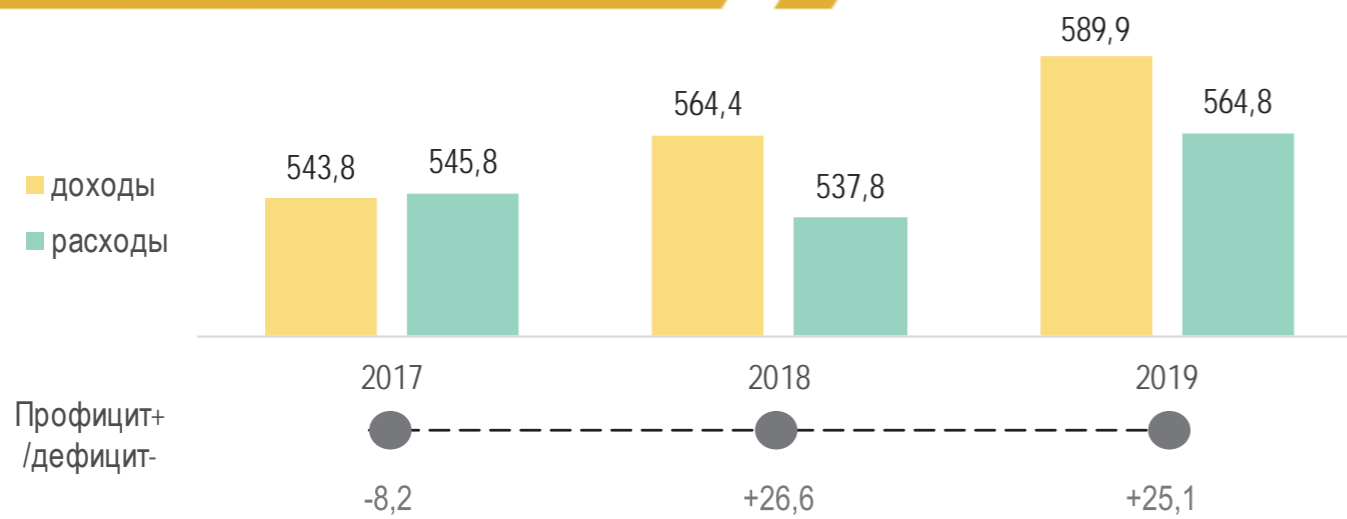
- повышение предпринимательской активности;
- содействие развитию малого и среднего предпринимательства за счет снижения налоговых издержек;
- дальнейшее улучшение качества инвестиционного климата посредством налогового стимулирования инвестиций в модернизацию и развитие новых производств;
- обеспечение принципа установления региональных налоговых льгот на временной основе с проведением обязательного анализа эффективности их применения.

Основные ключевые направления налоговой политики Московской области, которые мы наметили на следующий, 2017 год, сохраняют преемственность задач, стоящих перед нами в текущем году с учетом необходимости обеспечения сбалансированности и устойчивости бюджетной системы.



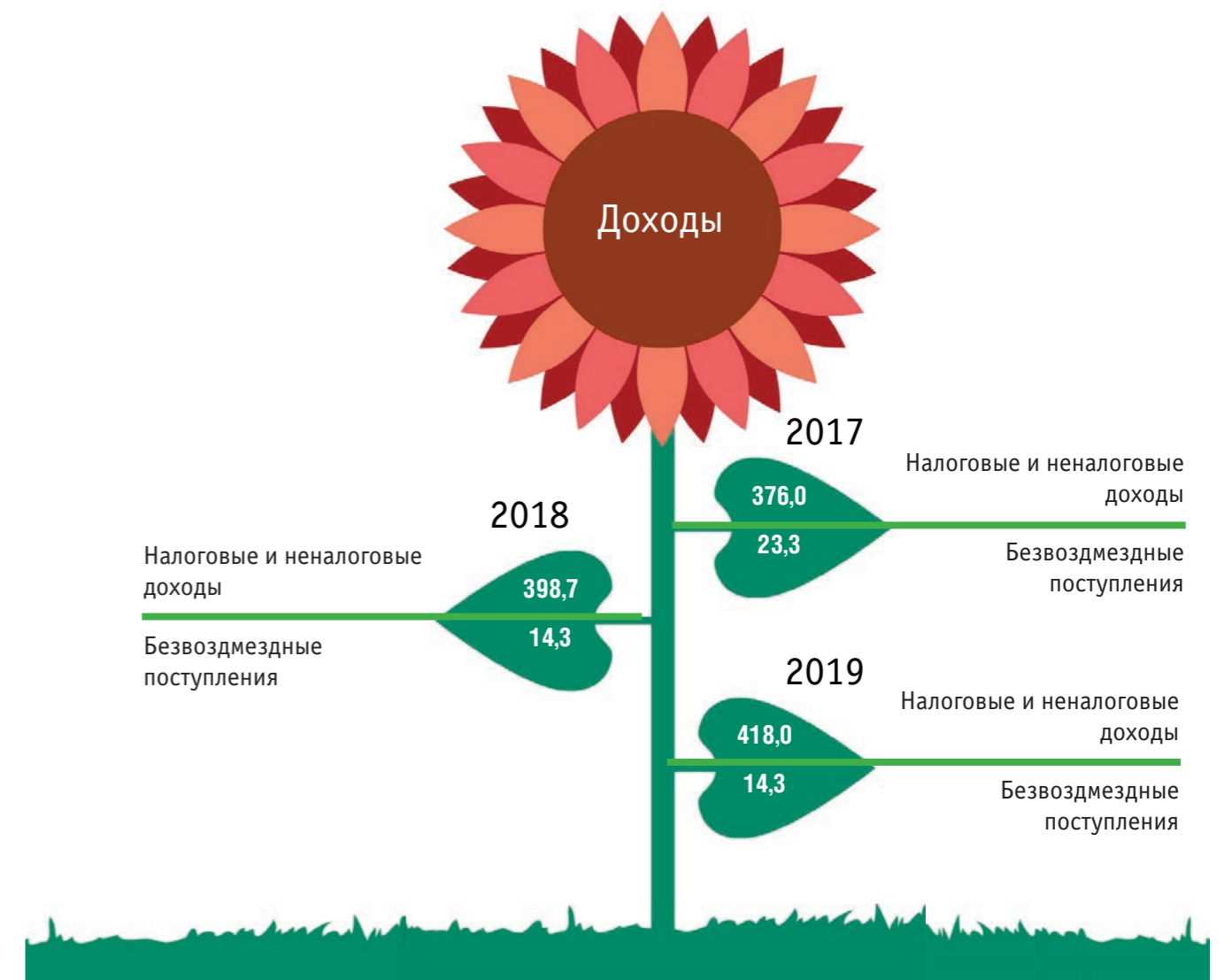
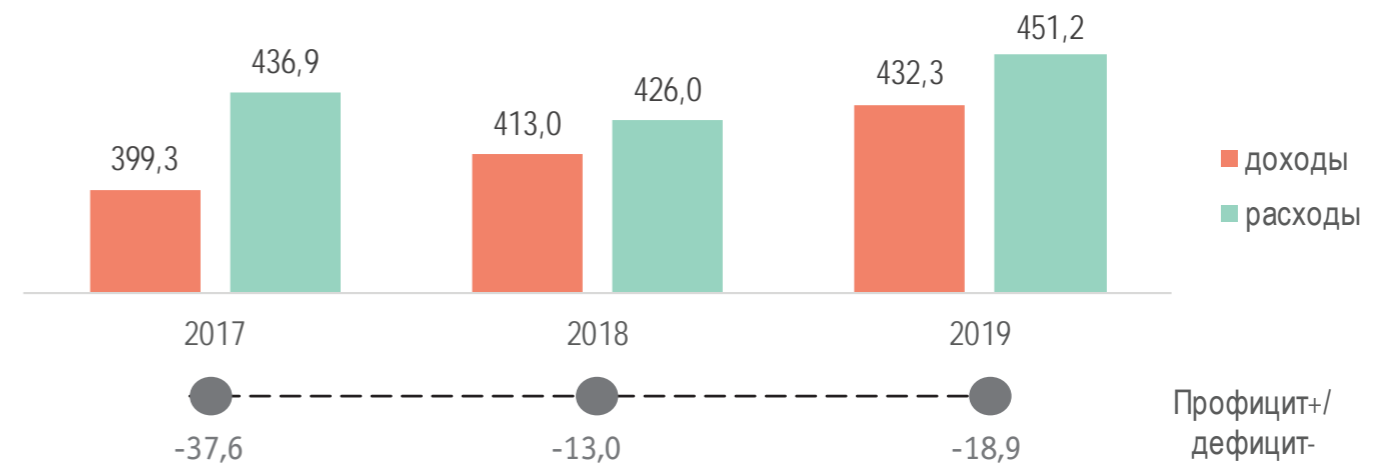
Основные параметры бюджета Московской области и консолидированного бюджета Московской области на 2017 год и на плановый период 2018-2019 годов

Консолидированный бюджет Московской области (млрд руб.)



Основные параметры бюджета Московской области и консолидированного бюджета Московской области на 2017 год и на плановый период 2018-2019 годов

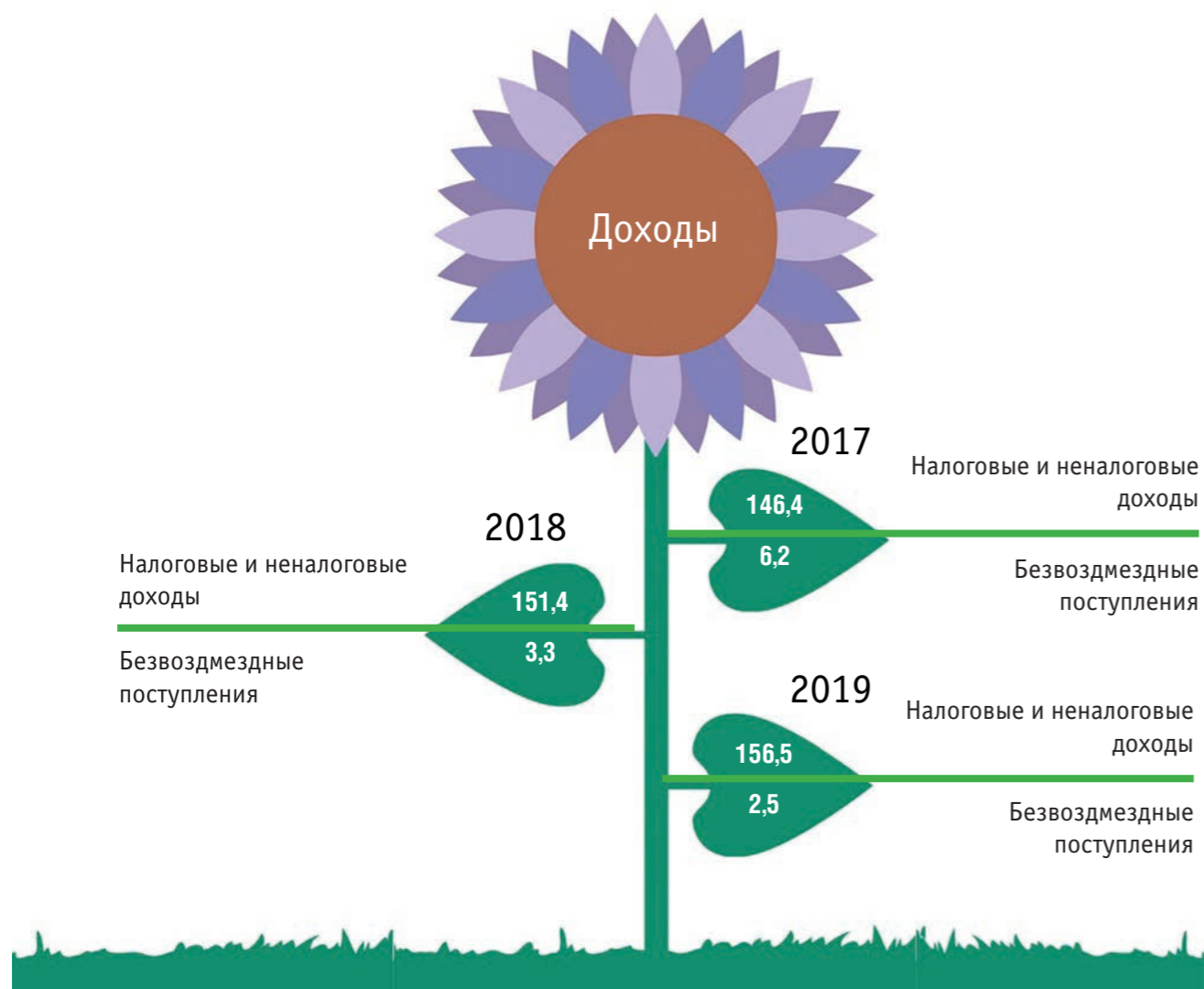
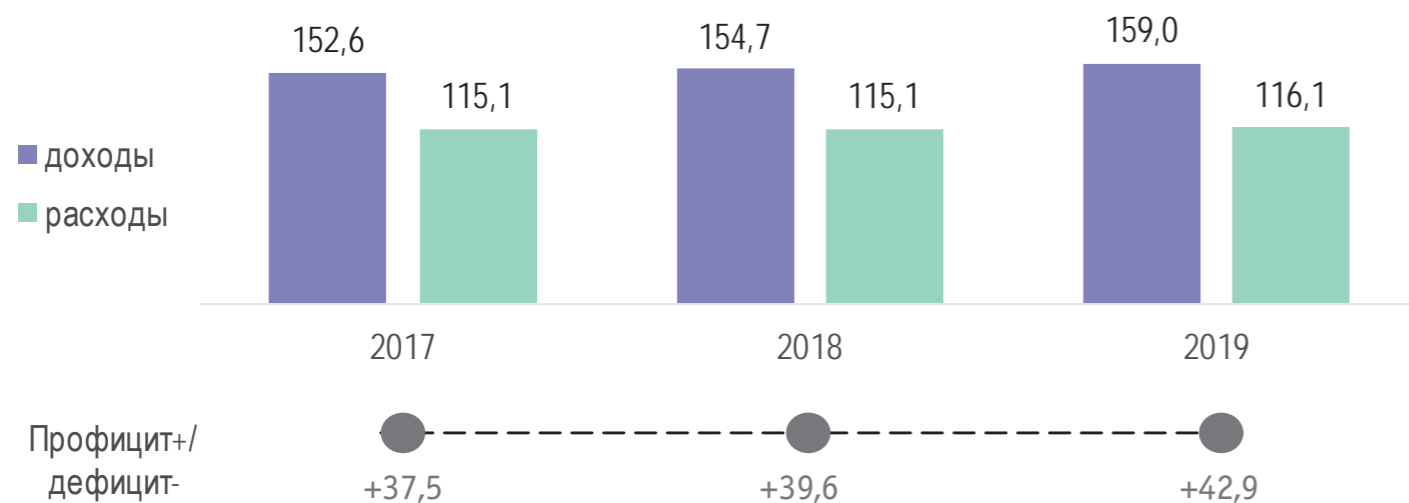
Бюджет Московской области (млрд руб.)





Основные параметры бюджета Московской области и консолидированного бюджета Московской области на 2017 год и на плановый период 2018-2019 годов

Бюджеты муниципальных образований Московской области (млрд руб.)



Оценка влияния изменений федерального налогового и бюджетного законодательства на доходы консолидированного бюджета Московской области в 2017 году

ФАКТОРЫ, ВЛИЯЮЩИЕ НА ИЗМЕНЕНИЕ ДОХОДНОЙ БАЗЫ КОНСОЛИДИРОВАННОГО БЮДЖЕТА МОСКОВСКОЙ ОБЛАСТИ В 2017 ГОДУ

Влияние изменений налогового и бюджетного законодательства Российской Федерации приведет к уменьшению доходной части консолидированного бюджета Московской области в сумме **13 321** млн. рублей.

ВСЕГО , в том числе	- 13 321
уменьшающие доходы бюджета	- 16 932
увеличивающие доходы бюджета	3 611

Индексация ставок и изменение нормативов - 4 764 млн рублей

По акцизам	- 4 764
изменение ставок акцизов на нефтепродукты и уменьшение норматива зачисления в бюджеты субъектов РФ и норматива распределения доходов в бюджет Московской области, индексация ставок акцизов на алкогольную продукцию, пиво, вино	- 4 764

- 8 557 млн рублей

Изменение законодательства

По налогу на прибыль организаций	- 7 695
снижение ставки налога, подлежащего зачислению в бюджет субъекта РФ, изменение налоговой базы по налогу на прибыль организаций в связи с изменениями законодательства по налогу на имущество организаций, налогу, взимаемому в связи с применением упрощенной системы налогообложения	- 7 695
По налогу на имущество организаций	82
увеличение ставки налога в отношении линейных объектов, уменьшение ставки налога в отношении железнодорожных путей общего пользования, расширение перечня объектов недвижимого имущества, облагаемых от кадастровой стоимости, изменение налоговой базы по налогу на имущество организаций, в связи с изменением законодательства по налогу, взимаемому в связи с применением упрощенной системы налогообложения	82
По транспортному налогу	- 1 469
предоставление налоговых льгот организациям и физическим лицам в отношении транспортных средств, имеющих разрешенную максимальную массу свыше 12 тонн	- 1 469
По специальным налоговым режимам	525
увеличение предельного размера доходов организации и величины остаточной стоимости основных средств, ограничивающих право применения упрощенной системы налогообложения	525



Оценка влияния изменений налогового законодательства Московской области на доходы консолидированного бюджета Московской области в 2017 году

В расчетных доходах консолидированного бюджета Московской области на 2017 год учтены изменения налогового законодательства, предусмотренные законодательством Московской области.

ФАКТОРЫ, ВЛИЯЮЩИЕ НА ИЗМЕНЕНИЕ ДОХОДНОЙ БАЗЫ КОНСОЛИДИРОВАННОГО БЮДЖЕТА МОСКОВСКОЙ ОБЛАСТИ В 2017 ГОДУ

ВСЕГО , в том числе	203
уменьшающие доходы бюджета	- 44
увеличивающие доходы бюджета	247

Изменение законодательства

203 млн рублей

По налогу на прибыль организаций	- 44
уменьшение налоговой базы по налогу на прибыль организаций в связи с изменениями законодательства по налогу на имущество организаций	- 44
По налогу на имущество организаций	247
расширение состава объектов недвижимого имущества, облагаемых от кадастровой стоимости (жилые дома и жилые помещения, не учитываемые в качестве основных средств)	247

В целях дальнейшего развития и совершенствования налоговой системы региона, обеспечения устойчивого и сбалансированного роста налоговых и неналоговых доходов консолидированного бюджета Московской области на долгосрочную перспективу должны быть решены следующие задачи:

1. Продолжить работу по дальнейшему совершенствованию налогового законодательства Московской области.
2. Осуществлять мониторинг правоприменительной практики налогового законодательства Московской области.
3. Обеспечить дальнейшую реализацию и совершенствование практики применения кадастровой стоимости в качестве налоговой базы по имущественным налогам, взимаемым с юридических и физических лиц.
4. Продолжить работу по созданию правовой основы для проведения оценки эффективности применения региональных налоговых льгот в целях их ежегодного обновления и актуализации.
5. В целях совершенствования законодательной базы муниципальных образований Московской области по местным налогам и единому налогу на вмененный доход на основе единых методологических принципов, обеспечения реализации ими налоговых полномочий и укрепления финансовой основы местного самоуправления продолжить мониторинг нормативных правовых актов и оказание методической и консультативной помощи органам местного самоуправления муниципальных образований Московской области.



Сравнительные данные консолидированных бюджетов субъектов РФ, входящих в ЦФО, по отдельным показателям

Доходы консолидированных бюджетов (млн. руб.)

	На 01.11.2015	На 01.11.2016	Динамика, %
Центральный федеральный округ	2 564 805,44	2 706 814,90	105,54
Белгородская область	61 386,16	64 347,45	104,82
Брянская область	42 237,78	48 165,89	114,04
Владимирская область	47 705,26	50 512,90	105,89
Воронежская область	81 043,42	84 931,74	104,80
г. Москва	1 405 152,01	1 524 199,91	108,47
Ивановская область	29 930,74	30 393,19	101,55
Калужская область	46 135,15	46 286,34	100,33
Костромская область	20 379,47	22 137,11	108,62
Курская область	41 850,62	41 973,75	100,29
Липецкая область	48 985,71	48 139,49	98,27
Московская область	436 449,13	432 339,42	99,06
Орловская область	25 934,15	26 286,69	101,36
Рязанская область	41 568,48	44 000,77	105,85
Смоленская область	29 863,44	35 087,70	117,49
Тамбовская область	40 221,97	40 911,69	101,71
Тверская область	50 521,12	51 337,66	101,62
Тульская область	61 819,57	62 654,85	101,35
Ярославская область	53 621,23	53 108,35	99,04

Из них субъекты с наибольшими показателями по доходам:

	На 01.11.2015	На 01.11.2016	Динамика, %
Налоговые и неналоговые доходы			
Центральный федеральный округ, в том числе:	2 288 681,53	2 458 848,95	107,44
г. Москва	1 340 116,52	1 455 374,18	108,60
Московская область	397 582,60	420 633,00	105,80
Безвозмездные поступления			
Центральный федеральный округ, в том числе:	276 123,91	247 965,96	89,80
г. Москва	65 035,49	68 825,73	105,83
Московская область	38 866,53	11 706,42	30,12



Расходы консолидированных бюджетов (млн. руб.)

	На 01.11.2015	На 01.11.2016	Динамика, %
Центральный федеральный округ	2 279 526,78	2 398 119,30	105,20
Белгородская область	64 222,88	67 245,32	104,71
Брянская область	43 711,14	46 422,41	106,20
Владимирская область	43 769,00	46 707,19	106,71
Воронежская область	80 574,58	77 822,57	96,58
г. Москва	1 177 333,77	1 264 829,80	107,43
Ивановская область	31 446,33	30 816,27	98,00
Калужская область	49 389,71	47 922,68	97,03
Костромская область	22 946,76	24 764,78	107,92
Курская область	39 749,59	42 503,03	106,93
Липецкая область	45 455,30	47 642,07	104,81
Московская область	375 437,05	392 412,45	104,52
Орловская область	26 819,64	28 832,18	107,50
Рязанская область	41 323,29	41 428,20	100,25
Смоленская область	33 828,23	35 494,51	104,93
Тамбовская область	39 430,89	39 983,57	101,40
Тверская область	47 225,33	46 340,37	98,13
Тульская область	60 021,70	60 943,80	101,54
Ярославская область	56 841,57	56 008,09	98,53

Субъекты с профицитом в 2016 году:

	На 01.11.2015	На 01.11.2016
Брянская область	-1 473,37	1 743,48
Владимирская область	3 936,27	3 805,70
Воронежская область	468,84	7 109,17
г. Москва	227 818,24	259 370,11
Липецкая область	3 530,41	497,42
Московская область	61 012,09	39 926,96
Рязанская область	245,19	2 572,57
Тамбовская область	791,08	928,12
Тверская область	3 295,80	4 997,29
Тульская область	1 797,87	1 711,06



Основные характеристики бюджета Московской области на 2017 год



Основные характеристики бюджета Московской области на плановый период 2018 и 2019 годов

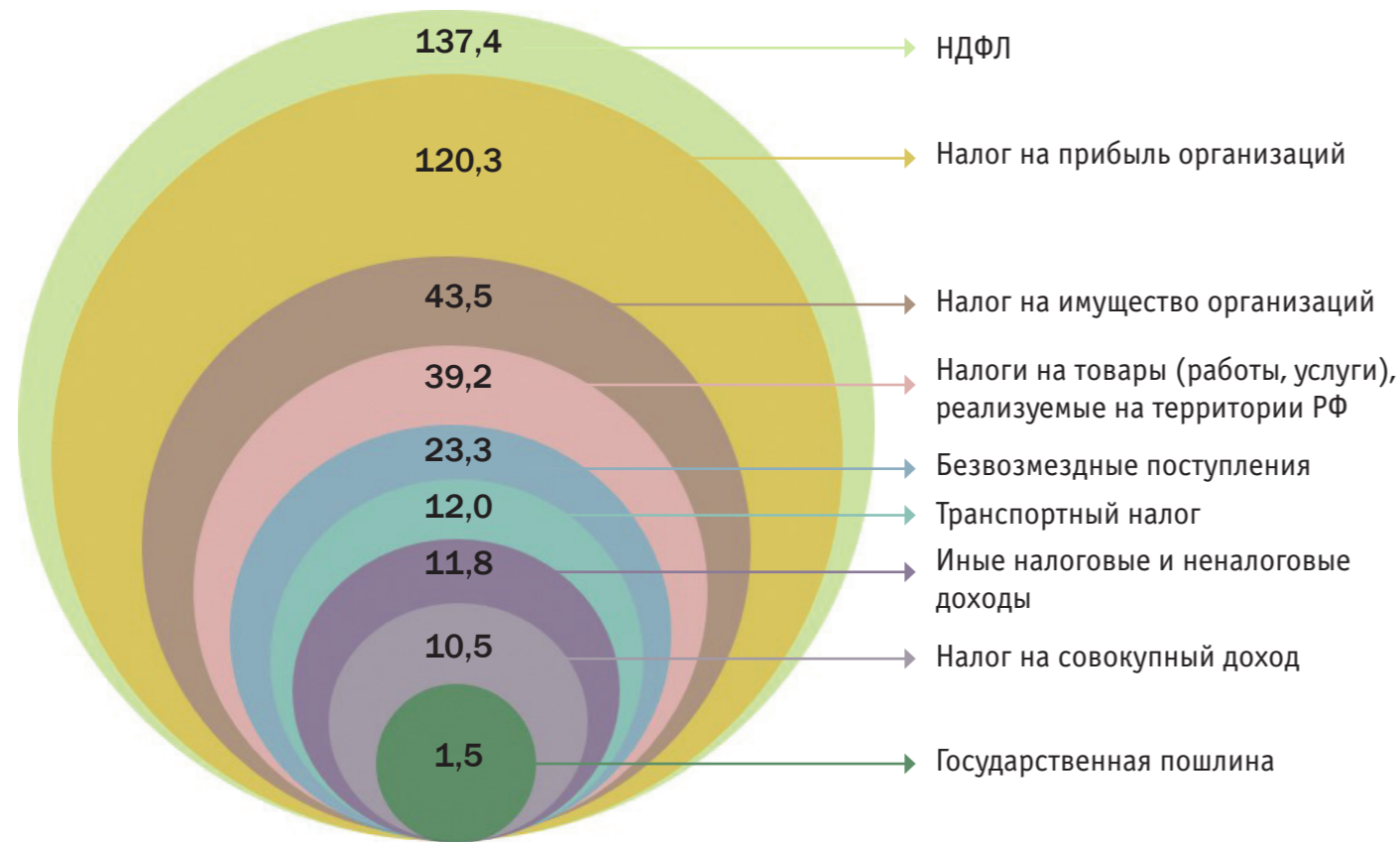




Основные параметры бюджета Московской области на 2017-2019 годы

2017 ГОД

млрд рублей



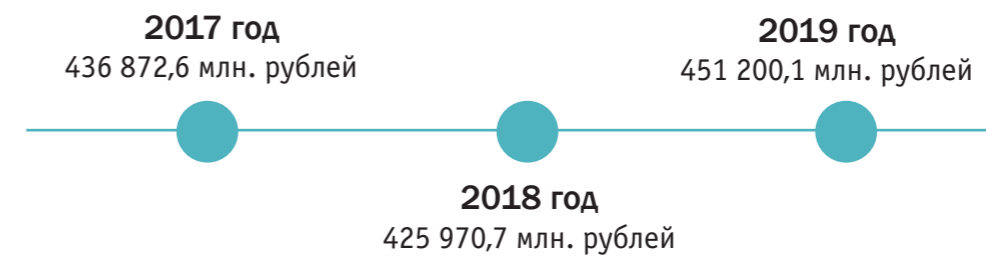
Динамика доходов бюджета Московской области

Наименование	2017 год	2018 год	2019 год
Налог на доходы физических лиц	137,4	145,6	155,1
Налог на прибыль организаций	120,3	126,2	133,6
Налог на имущество организаций	43,5	47,3	49,7
Налоги на товары (работы, услуги), реализуемые на территории Российской Федерации	39,2	38,7	40,2
Безвозмездные поступления	23,3	14,3	14,3
Транспортный налог	12	12,4	13,3
Иные налоговые и неналоговые доходы	11,8	15,2	11,7
Налоги на совокупный доход	10,5	11,6	12,7
Государственная пошлина	1,5	1,7	1,5

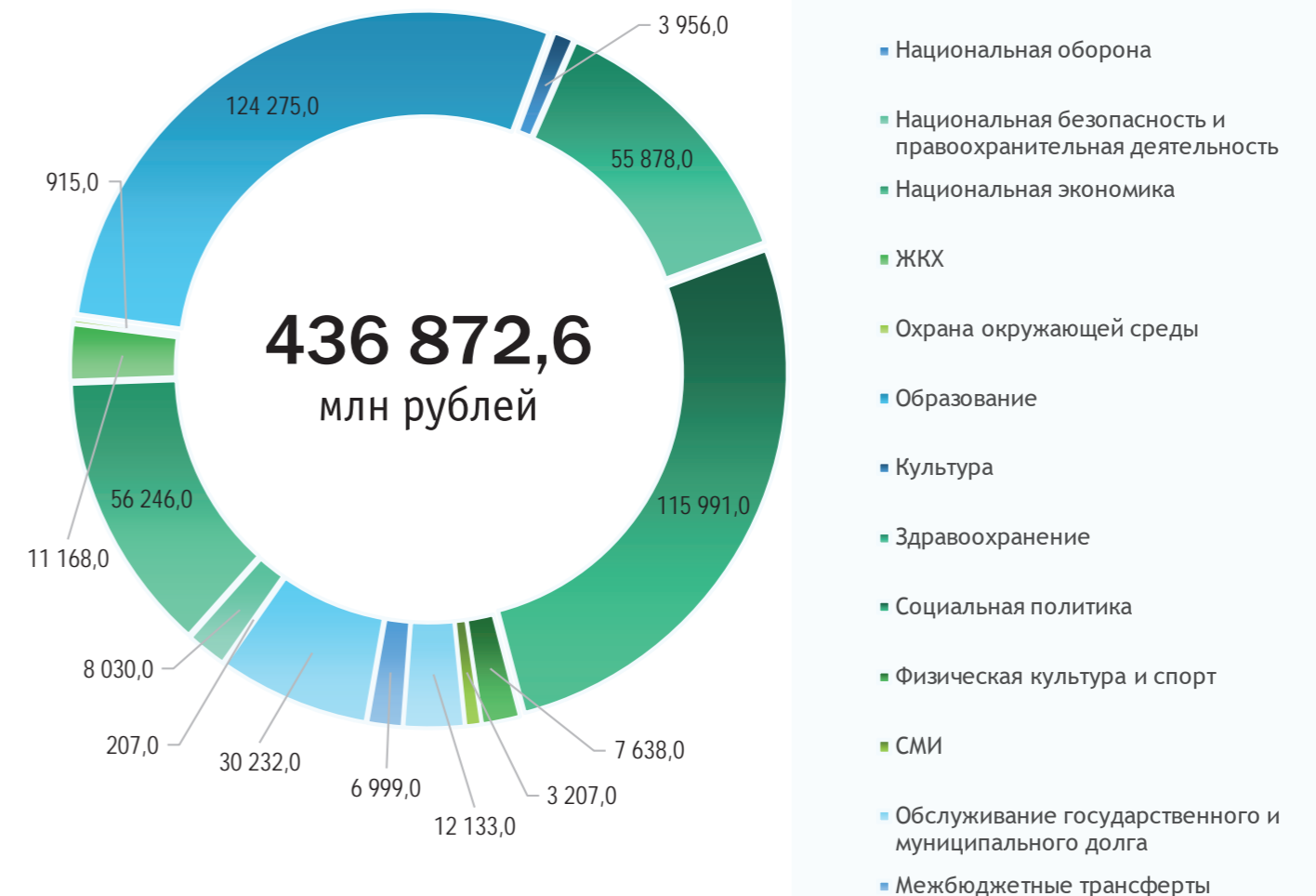


Основные параметры бюджета Московской области на 2017-2019 годы

Общий объем расходов бюджета Московской области



Сведения о расходах бюджета по разделам классификации расходов на 2017 год





ВЫПАДАЮЩИЕ ДОХОДЫ

(млрд руб.)

Налог на имущество организаций



Прогноз 2017 год	Прогноз 2018 год	Прогноз 2019 год
1,4	1,4	1,4

Выпадающие доходы с наибольшими показателями по доходам в части налога
на имущество организаций

Прогноз 2017 год	Прогноз 2018 год	Прогноз 2019 год
Статья 26.7. Льготы, предоставляемые образовательным организациям, осуществляющим образовательную деятельность по дополнительным профессиональным программам, и организациям, обеспечивающим функционирование образовательных организаций, осуществляющих образовательную деятельность по дополнительным профессиональным программам		
0,1	0,09	0,09
Статья 26.18. Льготы, предоставляемые инвесторам, осуществившим капитальные вложения в объекты основных средств		
1,1	1,1	1,1



Налог на прибыль организаций

Прогноз 2017 год	Прогноз 2018 год	Прогноз 2019 год
0,4	0,4	0,5



Выпадающие доходы с наибольшими показателями по доходам в части налога
на прибыль организаций

Прогноз 2017 год	Прогноз 2018 год	Прогноз 2019 год
Статья 26.13. Льготы, предоставляемые инвесторам, осуществляющим инвестиционную деятельность в Московской области		
0,1	0,1	0,2
Статья 26.15. Льготы, предоставляемые участникам инвестиционных проектов, реализуемых на территории Московской области		
0	0	0,2

Транспортный налог



Прогноз 2017 год	Прогноз 2018 год	Прогноз 2019 год
0,3	0,3	0,3

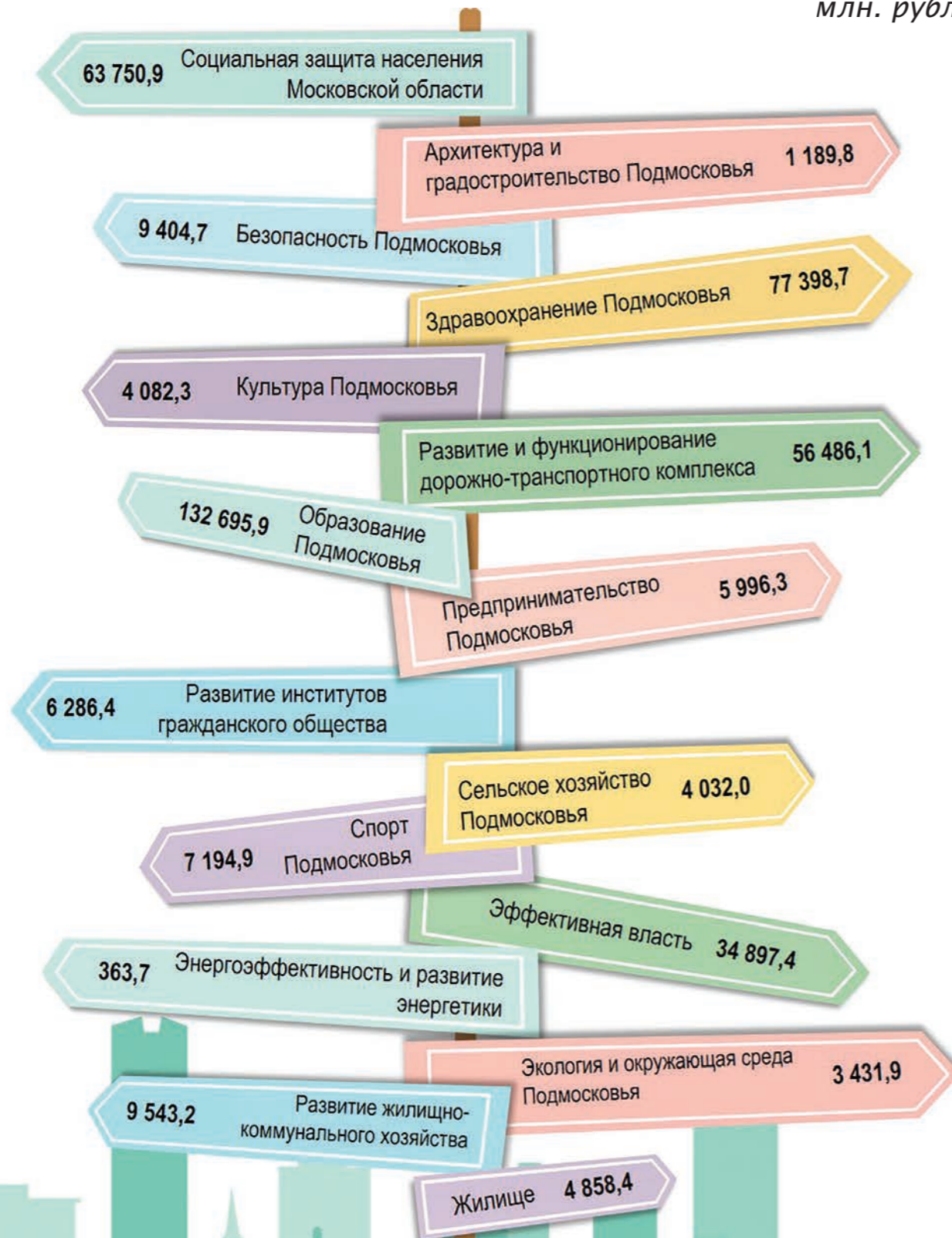
Выпадающие доходы с наибольшими показателями по доходам
в части транспортного налога

Прогноз 2017 год	Прогноз 2018 год	Прогноз 2019 год
Статья 25. Льготы, предоставляемые лицам, на которых распространяется действие Закона Российской Федерации «О статусе Героев Советского Союза, Героев Российской Федерации и полных кавалеров ордена Славы», Федерального закона «О ветеранах», Федерального закона «О социальной защите инвалидов в Российской Федерации», Закона Российской Федерации «О социальной защите граждан, подвергшихся воздействию радиации вследствие катастрофы на Чернобыльской АЭС»		
0,1	0,1	0,2
Статья 26.8. Льготы, предоставляемые многодетным семьям		
2,0	1,3	1,4



Сведения о расходах бюджета по государственным программам в 2017 году

млн. рублей



На 2017 год расходы бюджета в объеме **423 487,3** млн. рублей сформированы в рамках 16 государственных и 1 адресной программы Московской области.



Государственные программы Московской области

Государственная программа Московской области «Здравоохранение Подмосковья» на 2014-2020 годы



Основные показатели государственной программы на 2017 год, предусмотренные:



Указами Президента Российской Федерации



Обращениями Губернатора Московской области

№	Показатель	Значение	№	Показатель	Значение
1.	Снижение смертности (на 100 тыс. населения): от болезней системы кровообращения	705	1.	Замена автомобилей скорой медицинской помощи	83
	от новообразований (в том числе злокачественных)	201,3	2.	Ввод в эксплуатацию фельдшерско-акушерских пунктов, ед.	36
	от туберкулеза	6,26	3.	Проведение капитального ремонта поликлиник, ед., в т.ч.: - детских поликлиник (110 ед.) - взрослых поликлиник (54 ед.)	60
2.	Снижение показателя младенческой смертности (случаев на 1000 тыс. родившихся живыми)	6,7	4.	Доля взрослого населения, прошедшего диспансеризацию, от общего числа взрослого населения, %	23
3.	Увеличение продолжительности жизни населения (лет)	73,27			

В рамках реализации данной программы предусмотрена реализация **107** целевых показателей (индикаторов)



Государственная программа Московской области
«Образование Подмосковья» на 2017-2025 годы



Основные показатели государственной программы на 2017 год, предусмотренные:



Указами Президента
Российской Федерации

1.	Отношение средней з/п педагогических работников дошкольных образовательных учреждений к средней з/п в сфере общего образования в Московской области	104,3
2.	Отношение средней з/п педагогических работников учреждений дополнительного образования детей, в том числе педагогов в системе учреждений культуры к средней з/п учителей в Московской области	91,5
3.	Доля детей в возрасте от 5 до 18 лет, обучающихся по дополнительным образовательным программам	82,9
4.	Доля детей, оставшихся без попечения родителей, находящихся в государственных (муниципальных) учреждениях всех типов	98,78



Обращения Губернатора
Московской области

1.	Количество построенных объектов образования по годам реализации программы, в том числе за счет внебюджетных источников	32 21
2.	Количество построенных дошкольных образовательных организаций по годам реализации программы, в том числе за счет внебюджетных источников, ед.	21 10
3.	Снижение доли обучающихся в государственных (муниципальных) общеобразовательных организациях, занимающихся во вторую смену, %	5

В рамках реализации данной программы предусмотрена реализация **109** целевых показателей (индикаторов)



Государственная программа Московской области «Социальная защита населения Московской области» на 2017-2021 годы»



Основные показатели государственной программы на 2017 год



Основные показатели, предусмотренные Указами Президента
Российской Федерации

1.	Отношение средней заработной платы социальных работников, включая работников медицинских организаций к среднемесячному доходу от трудовой деятельности в Московской области, %	80
2.	Удельный вес числа организаций среднего профессионального образования и организаций высшего образования, здания которых приспособлены для обучения лиц с ограниченными возможностями здоровья, %.	22



Основные целевые показатели (общее количество – 61)

1.	Количество открытых отделений для реабилитации детей-инвалидов	9
2.	Количество учреждений социального обслуживания, подведомственных Министерству социального развития Московской области, в которых будут выполнены ремонтные работы в текущем финансовом году	55
3.	Численность волонтеров, оказывающих услуги детям-инвалидам и семьям с детьми-инвалидами	230
4.	Количество привлеченных некоммерческих организаций к решению проблем детей-инвалидов	20
5.	Количество отремонтированных подъездов многоквартирных домов	не менее 5500



Государственная программа Московской области
«Культура Подмосковья» на 2017-2021 годы



Основные показатели государственной программы на 2017 год, предусмотренные:



Указами Президента
Российской Федерации

- | | | |
|----|---|-----|
| 1. | Прирост количества выставочных проектов, осуществляемых в Московской области, % | 180 |
| 2. | Количество государственных стипендий для выдающихся деятелей культуры и искусства и молодых талантливых авторов, шт. | 60 |
| 3. | Доведение заработной платы работников учреждений культуры к среднемесячному доходу от трудовой деятельности в Московской области, %, в т.ч. | 100 |



Обращениями Губернатора
Московской области

- | | | |
|----|---|-----|
| 1. | Увеличение количества посетителей музеев, % | 105 |
| 2. | Увеличение числа посетителей парков культуры и отдыха, % | 120 |
| 3. | Количество усадеб, переданных в аренду на условиях восстановления, ед. | 3 |
| 4. | Количество созданных парков культуры и отдыха на территории Московской области, ед. | 10 |
| 5. | Количество благоустроенных парков культуры и отдыха на территории Московской области, ед. | 9 |

В рамках реализации данной программы предусмотрена реализация **56** целевых показателей (индикаторов)



Государственная программа Московской области
«Жилище»



Основные показатели государственной программы на 2017 год, предусмотренные:



Указами Президента
Российской Федерации

- | | | |
|----|--|------|
| 1. | Доля годового ввода жилья, соответствующего стандартам экономического класса, % | 18,0 |
| 2. | Средняя стоимость одного квадратного метра общей площади жилья, % относительно уровня 2012 года | 83,0 |
| 3. | Отношение числа российских семей, которые приобрели или получили доступное и комфортное жилье в течение года, к числу российских семей, желающих улучшить свои жилищные условия, % | 53,0 |



Обращениями Губернатора
Московской области

- | | | |
|----|--|---------|
| 1. | Количество граждан, переселенных из аварийного жилищного фонда, чел. | 2254 |
| 2. | Площадь расселенных помещений, кв. м | 38337,5 |
| 3. | Доля пострадавших граждан-соинвесторов, права которых обеспечены в отчетном году, в общем количестве пострадавших граждан-соинвесторов, % | 22 |
| 4. | Доля проблемных объектов, по которым обеспечены права пострадавших граждан-соинвесторов в отчетном году, в общем количестве проблемных объектов, % | 28 |

В рамках реализации данной программы предусмотрена реализация **27** целевых показателей (индикаторов)



Государственная программа Московской области
«Спорт Подмосковья»



Основные показатели государственной программы на 2017 год



Основные показатели, предусмотренные Указами Президента
Российской Федерации

- | | |
|---|----|
| 1. Количество введенных в эксплуатацию физкультурно-оздоровительных комплексов (27 физкультурно-оздоровительных комплексов с плавательным бассейном, 16 – с универсальным спортивным залом, 7 – с крытым катком), ед. | 12 |
|---|----|



Основные целевые показатели (общее количество – 17)

- | | |
|---|-----|
| 1. Количество введенных в эксплуатацию спортивных объектов | 22 |
| 2. Количество стипендий и поощрений спортсменам – победителям и призерам спортивных соревнований различного уровня и их тренерам | 920 |
| 3. Количество введенных в эксплуатацию тренировочных площадок, находящихся в оперативном управлении учреждений, подведомственных Министерству физической культуры и спорта Московской области, для проведения тренировочных мероприятий при проведении в 2018 году чемпионата мира по футболу | 1 |
| 4. Доля инвалидов и лиц с ограниченными возможностями здоровья, систематически занимающихся физической культурой и спортом, в общем числе инвалидов и лиц с ограниченными возможностями здоровья, проживающих в Московской области, % | 8 |



Государственная программа Московской области «Развитие
и функционирование дорожно-транспортного комплекса»



Основные показатели государственной программы на 2017 год,
предусмотренные:



Указами Президента
Российской Федерации

- | | |
|---|------|
| 1. Социальный риск (число лиц, погибших в ДТП), случаев на 100 тыс. населения | 13,5 |
|---|------|



Обращениями Губернатора
Московской области

- | | |
|---|------|
| 1. Доля поездок, оплаченных с использованием единых транспортных карт, в общем количестве оплаченных пассажирами поездок на конец года, % | 63,0 |
| 2. Доля перевозчиков – юридических лиц, созданных без участия средств регионального и муниципального бюджетов, со средним уровнем применения единых транспортных карт за проезд не менее 20%, % | 50,0 |
| 3. Количество построенных и реконструированных путепроводов, штук | 4 |
| 4. Протяженность отремонтированных автомобильных дорог Московской области, км | 1500 |



В рамках реализации данной программы предусмотрена реализация **50** целевых показателей (индикаторов)



Государственная программа Московской области
«Сельское хозяйство Подмосковья»



Основные показатели государственной программы на 2017 год



Основные показатели, предусмотренные обращениями
Губернатора Московской области

- | | |
|--|----|
| 1. Вовлечение в оборот выбывших сельскохозяйственных угодий за счет проведения культуртехнических работ сельскохозяйственными товаропроизводителями, тыс. га | 60 |
|--|----|



Основные целевые показатели (общее количество – 63)

- | | |
|---|-------|
| 1. Индекс производства продукции растениеводства в хозяйствах всех категорий (в сопоставимых ценах к предыдущему году), % | 102,4 |
| 2. Овощеводство (валовой сбор овощей в зимних теплицах в год), тыс. тонн | 14 |
| 3. Индекс производства продукции животноводства в хозяйствах всех категорий (в сопоставимых ценах к предыдущему году), % | 105,2 |
| 4. Уровень обеспеченности населения Московской области мясом скота и птицы собственного производства | 36,2 |
| 5. Уровень обеспеченности населения Московской области молоком и молочной продукцией собственного производства, % | 37,3 |
| 6. Индекс физического объема инвестиций в основной капитал сельского хозяйства, % | 106,6 |



Государственная программа Московской области
«Экология и окружающая среда Подмосковья»



Основные показатели государственной программы на 2017 год



Основные показатели, предусмотренные обращениями
Губернатора Московской области

- | | |
|--|-----|
| 1. Доля площади проведенных санитарно-оздоровительных мероприятий и суммы площадей очагов вредных организмов в лесах, требующих мер борьбы с ними, погибших и поврежденных лесов | 57 |
| 2. Доля площади проведенных лесопатологических обследований к сумме площадей очагов вредных организмов в лесах, поврежденных и погибших лесов | 100 |
| 3. Доля площади лесов, на которых проведено лесовосстановление в текущем году, в общей площади земель лесного фонда, предназначенных для лесовосстановления | 10 |



Основные целевые показатели (общее количество – 62)

- | | |
|--|-------|
| 1. Увеличение площади особо охраняемых природных территорий, тыс. гектар | 117,8 |
| 2. Сокращение объемов захоронения отходов, % | 95 |
| 3. Количество экологических мероприятий | 4 |
| 4. Увеличение протяженности расчищенных водных объектов (участков), км | 30,8 |



Государственная программа Московской области
«Предпринимательство Подмосковья»



Основные показатели государственной программы на 2017 год, предусмотренные:



Указами Президента
Российской Федерации

1.	Рост реальной заработной платы относительно уровня 2011 года	131
2.	Удельный вес численности высококвалифицированных работников в общей численности квалифицированных работников	30,3
3.	Отношение средней заработной платы научных сотрудников к среднемесячному доходу от трудовой деятельности в Московской области	180
4.	Отношение объема инвестиций в основной капитал к валовому региональному продукту	26,5
5.	Прирост высокопроизводительных рабочих мест	77500



Обращения Губернатора
Московской области

1.	Количество привлеченных инвесторов на территории муниципальных образований Московской области (единица)	341
2.	Количество вновь созданных предприятий малого и среднего бизнеса (единица)	227
3.	Количество проведенных роуд-шоу для потенциальных инвесторов (мероприятие)	10
4.	Количество многопрофильных промышленных парков, технологических парков, промышленных площадок (единица) (нарастающим итогом)	59

В рамках реализации данной программы предусмотрена реализация **116** целевых показателей (индикаторов)



Государственная программа Московской области
«Развитие жилищно-коммунального хозяйства»



Основные показатели государственной программы на 2017 год



Основные показатели, предусмотренные обращениями
Губернатора Московской области

1.	Доля воды, поставленной от Восточной системы водоснабжения, в общем балансе водопотребления муниципальных образований (по 10 муниципальным образованиям), %	43,75
2.	Обеспеченность обустроенными дворовыми территориями, % / ед.	30/ 4786
3.	Количество построенных и реконструируемых (модернизированных) котельных, в том числе переведенных на природный газ, ед.	9



Основные целевые показатели (общее количество – 29)

1.	Количество построенных, реконструированных (модернизированных) ВЗУ и станций очистки питьевой воды	12
2.	Процент не исполненных в установленный срок предписаний от общего количества предписаний	8
3.	Количество канализационных коллекторов (участков), приведенных в надлежащее состояние	4
4.	Количество многоквартирных домов Московской области, обследованных одним инспектором	578
5.	Количество отремонтированных подъездов многоквартирных домов	не менее 32 000



Государственная программа Московской области
«Энергоэффективность и развитие энергетики»



Основные показатели государственной программы на 2017 год



Основные показатели, предусмотренные обращениями
Губернатора Московской области

1.	Модернизация и повышение энергетической эффективности систем наружного освещения на территории Московской области, количество установок	40000
2.	Доля газифицированных сельских населенных пунктов, численностью свыше 100 человек, в общем количестве сельских населенных пунктов Московской области, численностью свыше 100 человек, %	95,6
3.	Количество земельных участков под размещение инвестиционных проектов на территории Московской области, для которых созданы условия для обеспечения развития газоснабжения, ед.	11
4.	Рост числа объектов ТЗК к уровню 2012 года, %	112,7



Основные целевые показатели (общее количество – 29)

1.	Снижение смертности при дорожно-транспортных происшествиях на автомобильных дорогах за счет доведения уровня освещенности до нормативного, %	6,25
2.	Доля потерь тепловой энергии при ее передаче в общем объеме переданной тепловой энергии, %	10
3.	Обеспечение населенных пунктов Московской области источниками газификации – газопроводами высокого и низкого давления, %	96,6



Государственная программа Московской области
«Эффективная власть»



Основные показатели государственной программы на 2017 год,
предусмотренные:



Указами Президента
Российской Федерации

1.	Уровень удовлетворенности граждан качеством предоставления государственных и муниципальных услуг	92
2.	Доля граждан, имеющих доступ к получению услуг по принципу «одного окна»	100
3.	Доля граждан, использующих механизм получения услуг в электронной форме	60



Обращениями Губернатора
Московской области

1.	Доля транспортных средств, оснащенных оборудованием ГЛОНАСС и подключенных к соответствующей подсистеме РНИС МО, используемых в рамках выполнения муниципальных контрактов (договоров) на вывоз мусора и уборку улиц в муниципальных образованиях Московской области, %	100
2.	Доля многоквартирных домов на территории Московской области, жителям которых доступны услуги не менее двух Интернет-провайдеров, %	80

В рамках реализации данной программы предусмотрена реализация **213** целевых показателей (индикаторов)



Государственная программа Московской области
«Архитектура и градостроительство Подмосковья»



Основные показатели государственной программы на 2017 год



Основные показатели, предусмотренные обращениями
Губернатора Московской области

1.	Количество утвержденных схем территориального планирования муниципальных районов Московской области, ед.	28
2.	Количество утвержденных генеральных планов городских округов, городских и сельских поселений Московской области, ед:	241
3.	Доля головных участков вылетных магистралей и главных улиц крупных городов, на которых отремонтированы фасады и ликвидированы незаконно установленные рекламные конструкции, вывески, в общем количестве вылетных магистралей и главных улиц крупных городов, подлежащих приведению в соответствие, %	100



Основные целевые показатели (общее количество – 20)

1.	Количество разработанных Градостроительных планов земельных участков	3000
2.	Количество созданных пилотных архитектурных концепций городов Московской области	2
3.	Количество вылетных магистралей и главных улиц крупных городов, приведенных в соответствие (ремонт фасадов и ликвидация незаконно установленных рекламных конструкций, вывесок)	70
4.	Количество нормативных правовых актов согласованного градостроительного развития Московского региона	5



Государственная программа Московской области
«Безопасность Подмосковья»



Основные показатели государственной программы на 2017 год



Основные показатели, предусмотренные Указами Президента
Российской Федерации

1.	Сокращение среднего времени совместного реагирования нескольких экстренных оперативных служб на обращения населения по единому номеру «112» на территории Московской области, %	10
----	---	----



Основные показатели, предусмотренные обращениями
Губернатора Московской области

1.	Доля лиц (школьников и студентов) охваченных профилактическими медицинскими осмотрами с целью раннего выявления незаконного потребления наркотических средств и психотропных веществ, %	39,7
2.	Доля ТЦ, АЗС, парковок, оборудованных системами видеонаблюдения и подключаемых к системе «Безопасный регион», %	20



Основные целевые показатели (общее количество – 21)

1.	Сокращение числа тяжких преступлений, совершенных в общественных местах, %	5
2.	Снижение общего количества преступлений, совершенных на территории Московской области, %	97,2
3.	Увеличение количества выявленных административных правонарушений, %	15



Государственная программа Московской области «Развитие институтов гражданского общества, повышение эффективности местного самоуправления и реализации молодежной политики в Московской области»



Основные показатели государственной программы на 2017 год



Основные показатели, предусмотренные обращениями
Губернатора Московской области

- | | |
|--|----|
| 1. Количество согласованных схем размещения рекламных конструкций на территории муниципальных образований Московской области, разработанных муниципальными образованиями Московской области, ед. | 68 |
| 2. Количество согласованных актуализированных схем размещения рекламных конструкций на территории муниципальных образований Московской области, при внесении изменений и дополнений муниципальными образованиями Московской области в схемы размещения рекламных конструкций при обстоятельствах инфраструктурного и имущественного характера, ед. | 79 |



Основные целевые показатели (общее количество – 49)

- | | |
|---|------|
| 1. Повышение уровня информированности населения Московской области, % | 136 |
| 2. Увеличение доли жителей Московской области, принимающих участие в общественной деятельности, % | 35 |
| 3. Доля граждан, положительно оценивающих состояние межнациональных отношений, % | 75,5 |
| 4. Доля граждан, положительно оценивающих состояние межконфессиональных отношений, % | 77,5 |



Новые направления в бюджете Московской области
на 2017-2019 годы (млн. руб.)

Наименование	ВСЕГО	2017	2018	2019
Строительство школ в целях ликвидации второй смены (51 школа, 53 пристройки, 8 реконструкций)	34 023	6 103	10 489	17 431
Оснащение оборудованием учреждений здравоохранения	6 184	2 564	2 376	1 244
Строительство и ремонт объектов ЖКХ	3 016	3 016	0	0
Приобретение лекарственных средств и диагностических систем для оказания специализированной онкологической медицинской помощи	2 558	1 132	453	973
Ремонт подъездов	928	928	0	0
Реконструкция 15 центральных стадионов и строительство Ледовой арены им. Петрова в г. Красногорске	2 762	601	1 035	1 126





Проекты финансируются в рамках реализации следующих
государственных программ Московской области



Здравоохранение Подмосковья

тыс. рублей

1	Комплексная поликлиника с размещением взрослой поликлиники на 600 посещений в смену и детской поликлиники на 250 посещений в смену в микрорайоне Кузнечики городского округа Подольск	298 256
2	Детская поликлиника Государственного бюджетного учреждения здравоохранения «Апрелевская районная больница № 6» на 150 посещений» (Наро-Фоминский муниципальный район)	65 153
3	Детская поликлиника на 200 посещений в смену в городском округе Химки	195 320
4	Комплексная поликлиника на 600 посещений в смену в городском округе Балашиха	274 660
5	Реконструкция хирургического корпуса под детский клинко-диагностический центр на 250 посещений в смену Государственного автономного учреждения здравоохранения Московской области «Дмитровская городская больница»	97 669
6	Реконструкция здания и строительство корпуса поликлиники № 1 МУЗ «Одинцовская ЦРБ»	587 160



7	Реконструкция здания детского сада под поликлинику (III очередь) Государственного бюджетного учреждения здравоохранения Московской области «Куровская городская больница» (Орехово-Зуевский муниципальный район)	58 596
8	Строительство фельдшерско-акушерских пунктов	558 697
9	Ввод в эксплуатацию кожно-венерологического диспансера в городском округе Мытищи	84 219
10	Реконструкция здания инфекционного корпуса Государственного автономного учреждения Московской области «Воскресенская районная больница № 2»	53 649
11	Реконструкция здания прачечная-общезитие-котельная в Государственном казенном учреждении здравоохранения Московской области «Видновский специализированный дом ребенка»	25 997
12	Реконструкция газификатора холодного криогенного в Государственном бюджетном учреждении здравоохранения Московской области «Пушкинская центральная районная больница»	15 800
13	Строительство нового здания Истринской районной клинической больницы	336 927
14	Поликлиника для взрослых и детей на 260+260 посещений в смену в г. Мытищи	300 000
15	Перинатальный центр в г. Коломна	484 397
16	Перинатальный центр в г. Наро-Фоминск	362 877
17	Перинатальный центр в г. Щелково	355 868



Образование Подмосковья на 2017-2025 гг.

тыс. рублей

1	Строительство здания общежития со спортивным корпусом для государственного общеобразовательного бюджетного учреждения «Московская областная школа-интернат естественно-математической направленности» в городском округе Долгопрудный	208 707
2	Строительство школ в целях ликвидации второй смены (51 школа, 53 пристройки, 8 реконструкций)	6 103 571
3	Завершение строительства нового здания Государственного автономного профессионального образовательного учреждения Московской области «Московский областной музыкальный колледж имени С.С. Прокофьева»	464 835
4	Завершение строительства спортивно-репетиционного зала с переходом в учебный корпус Государственного автономного профессионального образовательного учреждения Московской области «Губернский колледж искусств» в городском округе Химки	35 230



Социально значимые проекты Московской области

5	Завершение строительства пристройки тренировочного полигона к зданию Государственного автономного профессионального образовательного учреждения Московской области «МЦК-Техникум имени С.П. Королев»	517 891
6	Завершение строительства медицинского училища на 300 мест со спортзалом в городском округе Егорьевске	83 011



Эффективная власть

1	Реконструкция с расширением детской школы искусств им. П.И. Чайковского в городском округе Клин	223 410
---	---	---------



Предпринимательство Подмосковья на 2017-2021 гг.

1	Строительство лечебного корпуса на 190 коек Дубненской городской больницы и прочих объектов	816 134
---	---	---------



Развитие жилищно-коммунального хозяйства на 2017-2021 гг.

1	Строительство и реконструкция котельной для Московской областной психиатрической больницы № 3 и Егорьевского психоневрологического интерната	26 422
2	Реконструкция котельной, строительство газопровода и инженерных коммуникаций на территории оздоровительной базы государственного образовательного учреждения высшего профессионального образования Московского государственного областного университета в сельском поселении Бужаровское, деревня Ламишино	17 554
3	Строительство и реконструкция котельной с газопроводом для Московской областной психиатрической больницы № 23 в селе Каменское Наро-Фоминского муниципального района	14 111



Меры социальной поддержки

Отдельные категории граждан, которым оказываются меры финансовой поддержки



Льготные меры для школьников и студентов Московской области

- меры по компенсации проезда к месту учебы и обратно отдельным категориям обучающихся Московской области;
- меры по частичной компенсации стоимости питания отдельным категориям обучающихся Московской области;
- привилегии по покрытию цены поездок на пригородном ж/д транспорте для лиц, достигших 7 лет, обучающихся в общеобразовательных заведениях, а также – на очном отделении в профессиональных учебных учреждениях и в образовательных заведениях, специализирующихся на предоставлении высшего образования.



Стипендии Губернатора Московской области



60% стипендий Губернатора Московской области предоставляются **льготным категориям граждан**

55% стипендий Губернатора Московской области предоставляются **на ежемесячной основе**

ИМЕННЫЕ СТИПЕНДИИ «ПОДМОСКОВЬЕ»

- 4 000 рублей – в количестве 140 штук. Предоставляются обучающимся, проявившим особые успехи в учебе и научной деятельности
- 5 000 рублей – в количестве 100 штук. Предоставляются студентам, являющимся инвалидами, за успешное освоение программ обучения, участие в творческих мероприятиях и особые достижения в учебе



Размер предоставляемой стипендии



Ежемесячные



Ежегодные

6 000 рублей	Постановление Губернатора МО от 17.06.2008 № 60-ПГ	50 000 рублей	Постановление Губернатора МО от 07.04.2010 № 39-ПГ
4 000 и 6 000 рублей	Постановление Губернатора МО от 03.04.2008 № 28-ПГ	15 000 и 9 000 рублей	Постановление Губернатора МО от 26.11.2013 № 298-ПГ
6 000 рублей	Постановление Губернатора МО от 02.10.2003 № 191-ПГ	27 000 рублей	Постановление Губернатора МО от 19.10.2011 № 132-ПГ
5 000 – 12 000 рублей	Постановление Губернатора МО от 22.04.2014 № 66-ПГ		



С основаниями назначения стипендий можно ознакомиться в соответствующих нормативных правовых актах Московской области



Отдельные категории граждан, которым оказываются меры финансовой поддержки

Пенсионеры, труженики тыла, ветераны труда, почетные доноры

2,4

млн человек

млн. рублей

2017 год – 26 957
2018 год – 28 213
2019 год – 28 709

Инвалиды

Ежегодно выделяется **35** млн рублей

Численность группы **2** тыс. человек

Нормативное регулирование

- Закон Московской области от 23.03.2006 № 36/2006-03
- Федеральный закон от 20.07.2012 № 125-ФЗ

Многодетные и малоимущие семьи

Инвалиды

260

тыс. человек

2017 год – 1 448 млн рублей
2018 год – 1 502 млн рублей
2019 год – 1 558 млн рублей

Инвалиды

65

тыс. человек

2017 год – 442 млн рублей
2018 год – 442 млн рублей
2019 год – 442 млн рублей



Построение системы межбюджетных отношений базируется на положениях Бюджетного кодекса Российской Федерации, Налогового кодекса Российской Федерации, Федерального закона от 6 ноября 2003 года № 131-ФЗ «Об общих принципах организации местного самоуправления в Российской Федерации», разграничивающих расходные обязательства муниципальных образований, иных законодательных и нормативных актов Российской Федерации и Московской области по бюджетным вопросам.

Бюджеты муниципальных образований Московской области на 2017 год прогнозируются с профицитом в общей сумме 37,5 млрд рублей, на 2018 год – 39,6 млрд рублей, на 2019 год – 42,9 млрд рублей. Указанные средства остаются в распоряжении муниципальных образований и позволят им осуществить бюджетные расходы на реализацию закрепленных полномочий.

Исполнение расходных обязательств муниципальных образований в значительной степени зависит от финансовой помощи из бюджета Московской области, поскольку муниципальные образования сильно дифференцированы по уровню бюджетной обеспеченности в результате сложившейся структуры экономики муниципалитетов, размера территории, численности проживающего населения, обеспеченности инфраструктурой и т.п.

Основным инструментом сглаживания складывающихся диспропорций в уровнях бюджетной обеспеченности муниципальных образований является предоставление муниципалитетам дотаций на выравнивание их бюджетной обеспеченности как безусловного вида финансовой помощи, распределяемого на три года до начала финансового года и обеспечивающего органам местного самоуправления возможности для более точного планирования доходов и расходов местных бюджетов.

Общий объем дотаций на выравнивание бюджетной обеспеченности муниципальных образований Московской области из бюджета Московской области на 2017 год определен в объеме 35,8 млрд рублей. Часть дотации заменена дополнительными нормативами отчислений от налога на доходы физических лиц в сумме 29,6 млрд рублей. В результате общий объем дотации, подлежащий перечислению бюджетам муниципальных образований Московской области на 2017 год, составил 6,2 млрд рублей с ростом 1,8 млрд рублей к уровню 2016 года.

В 2018-2019 годах объем дотации, подлежащий перечислению бюджетам муниципальных образований Московской области, прогнозируется в сумме 3,3 млрд рублей и 2,5 млрд рублей соответственно.

При определении дотации на выравнивание бюджетной обеспеченности муниципальных образований:

в прогнозе налогового потенциала по отдельным источникам учтена собираемость налогов – 95%;

налогооблагаемая база по налогу, взимаемому в связи с применением упрощенной системы налогообложения, для муниципальных образований, у которых темпы роста поступлений выше сложившегося в среднем по Московской области, учитывалась исходя из среднего темпа роста по Московской области;

в расчете доходов от продажи земельных участков, государственная собственность на которые не разграничена, учитывался средний показатель поступлений за последние три года, исключая наивысшие показатели, более чем в полтора раза превышающие сложившиеся поступления;



в объеме расчетных доходов не учитывались доходы от реализации имущества, находящегося в муниципальной собственности;

в составе расчетных показателей общей стоимости предоставления муниципальных услуг учтены расходы на обслуживание муниципального долга, рассчитанные в соответствии с единой методикой;

предусмотрено неснижение по сравнению с 2016 годом размера дотации бюджетам вновь образованных городских округов Московской области;

предусмотрено неснижение по сравнению с 2016 годом размера дотации по консолидированным бюджетам муниципальных районов, по районным бюджетам и бюджетам городских округов Московской области.

В 2017-2019 годах будет продолжена практика оказания муниципальным образованиям дополнительной финансовой помощи путем предоставления субсидий местным бюджетам из бюджета Московской области на софинансирование расходных обязательств, возникающих при выполнении полномочий органов местного самоуправления муниципальных образований Московской области по наиболее значимым вопросам местного значения.

Субсидии могут быть предусмотрены на следующие цели:

улучшение жилищных условий граждан, проживающих в сельской местности, в том числе молодых семей и молодых специалистов, в соответствии с государственной программой Московской области «Сельское хозяйство Подмосковья» на 2014-2020 годы;

развитие газификации в сельской местности в соответствии с государственной программой Московской области «Сельское хозяйство Подмосковья» на 2014-2020 годы;

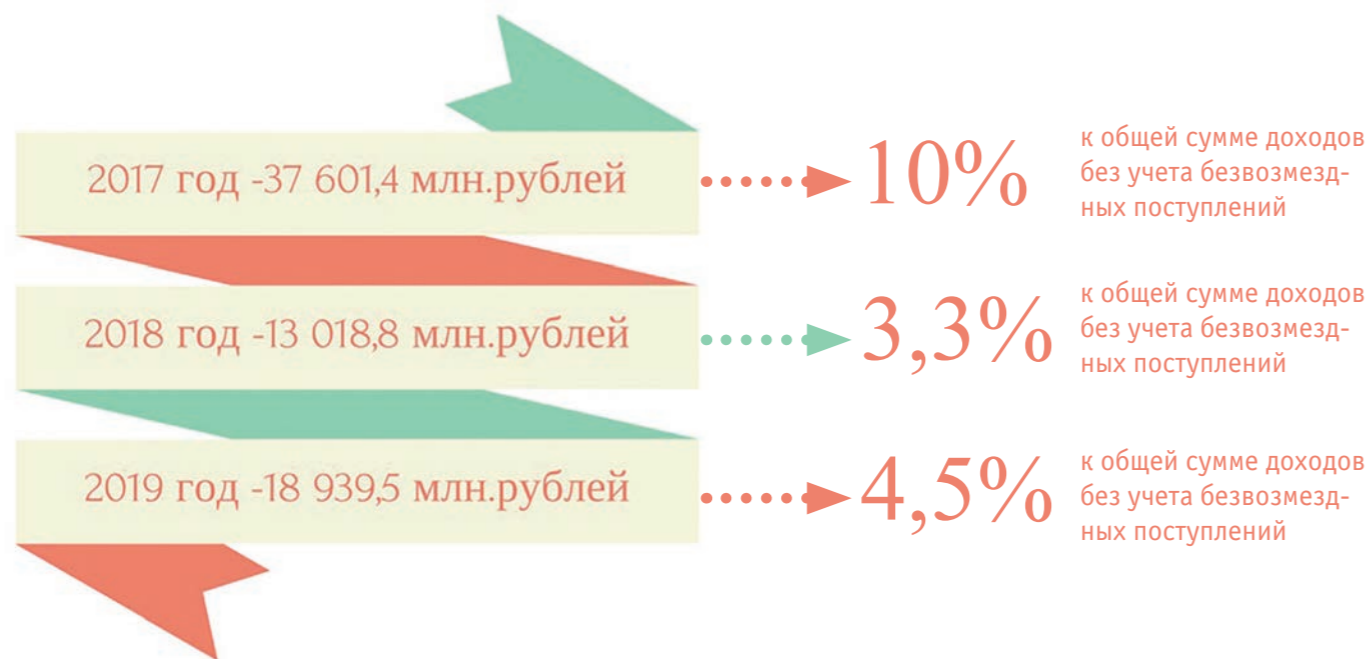
развитие сети учреждений культурно-досугового типа в сельской местности в соответствии с государственной программой Московской области «Сельское хозяйство Подмосковья» на 2014-2020 годы;

развитие сети общеобразовательных организаций в сельской местности в соответствии с государственной программой Московской области «Сельское хозяйство Подмосковья» на 2014-2020 годы;

реализацию проектов граждан, сформированных в рамках практик инициативного бюджетирования.

В связи с наделением органов местного самоуправления муниципальных образований Московской области отдельными государственными полномочиями Российской Федерации и Московской области в бюджете Московской области предусматриваются субвенции бюджетам муниципальных образований на финансовое обеспечение переданных им полномочий, на 2017 год в сумме 101,9 млрд рублей, на 2018 год в сумме 100,9 млрд рублей, на 2019 год – 101,2 млрд рублей.

Кроме того, в расходах бюджета Московской области на 2018-2019 годы предусмотрены средства для стимулирования муниципальных образований, органы местного самоуправления которых достигли наилучших результатов по увеличению налогового потенциала, в объеме 1,0 млрд рублей ежегодно.



Источники внутреннего финансирования дефицита бюджета Московской области на 2017-2019 годы (млн. рублей)



Наименование	Сумма		
	2017 год	2018 год	2019 год
Дефицит бюджета Московской области	-37 601,4	-13 018,8	-18 939,5
Источники внутреннего финансирования дефицитов бюджетов	37 601,4	13 018,8	18 939,5
Государственные (муниципальные) ценные бумаги, номинальная стоимость которых указана в валюте Российской Федерации	25 000,0	25 000,0	25 000,0
Кредиты кредитных организаций в валюте Российской Федерации	25 522,6	-8 480,4	-378,1
Бюджетные кредиты от других бюджетов бюджетной системы Российской Федерации	-13 521,6	-3 500,8	-5 682,4
Иные источники внутреннего финансирования дефицитов бюджетов	600,4	0	0



Расходы на обслуживание государственного долга



Необходимо знать

Увеличение расходов вызвано истечением сроков действия привлеченных в бюджет Московской области из федерального бюджета под низкие процентные ставки бюджетных кредитов, для замещения которых потребуются привлечение кредитов кредитных организаций, процентные ставки по которым существенно выше.

Правительством Московской области взят под особый контроль объем государственного долга и расходов на его обслуживание.

В целях обеспечения стабильного исполнения бюджета Московской области, повышения кредитного рейтинга Московской области, характеризующего регион как надежного заемщика, своевременно выполняющего долговые обязательства, политика в области государственного долга будет направлена на снижение стоимости заимствований и сокращение расходов на обслуживание государственного долга Московской области.



Сведения об ограничениях, установленных законом Московской области по государственному долгу Московской области на 2017-2019 годы (млн руб.)

	На 01.01.2018 года	На 01.01.2019 года	На 01.01.2020 года
Верхний предел государственного долга Московской области – всего	155 508,7	168 527,6	187 467,0
	На 2017 год	На 2018 год	На 2019 год
Предельный объем государственного долга	376 014,1	398 689,7	417 990,8
	В течение 2017 года	В течение 2018 года	В течение 2019 года
Предельный объем заимствований	149 280,9	114 319,6	94 621,9




Привлечение заимствований (млн руб.)

Вид заимствований	2017 год	2018 год	2019 год
Государственные ценные бумаги Московской области	25 000,0	25 000,0	25 000,0
Бюджетные кредиты, полученные от других бюджетов бюджетной системы Российской Федерации	28 758,3	0	0
В том числе: бюджетные кредиты, предоставленные за счет средств федерального бюджета на пополнение остатков средств на счетах бюджета	28 758,3	0	0
Кредитные договоры и соглашения, заключенные от имени Московской области	95 522,6	89 319,6	69 621,9
ИТОГО	149 280,9	114 319,6	94 621,9



В 2016 году Министерством финансов Российской Федерации был проведен мониторинг и оценки качества управления региональными финансами по отчету за 2015 год, по результатам которого Московская область отнесена к группе субъектов Российской Федерации с **высоким качеством управления региональными финансами**.



В рейтинге субъектов Российской Федерации по уровню открытости бюджетных данных, проводимому по заказу Министерства финансов Российской Федерации Научно-исследовательским финансовым институтом, **в 2015 году** Московская область вошла в десятку (8 место) лучших регионов Российской Федерации и вышла на первое место в Центральном федеральном округе, а по итогам 3 этапов рейтинга **в 2016 году** заняла 5-6 место в Российской Федерации и сохранила лидирующую позицию в Центральном федеральном округе.



Кроме того, пример, сформированный Московской областью в части представления сведений о результатах контрольных мероприятий, проведенных органом внешнего государственного финансового контроля, нашел свое отражение в «Библиотеке лучших практик». (В 2015 году Московская область занимала по России 9 место в аналогичном периоде и 8 место по результатам годовой оценки).

В опубликованном Министерством финансов Российской Федерации Докладе о лучшей практике развития «Бюджет для граждан» в субъектах Российской Федерации и муниципальных образованиях Московская область набрала **74,4** балла и отнесена к группе с **высоким уровнем открытости бюджетных данных**.

Переходя к теме рейтингов, также отмечается проведение Министерством оценки качества финансового менеджмента главных распорядителей бюджетных средств Московской области за первое полугодие и девять месяцев 2015 года. Итоговая, годовая оценка представлена для доклада Правительству Московской области в первом квартале 2016 года.

Для проведения такого рейтинга Министерством разработано постановление Правительства Московской области от 01 июля 2015 года № 508/25 «Об утверждении Методики оценки качества финансового менеджмента главных распорядителей средств бюджета Московской области».



Министерство экономики
и финансов Московской
области

budget.mosreg.ru

Адрес:

125319, г. Москва, ул. Коккинаки, д. 6

Телефон:

8 (499) 152-89-11

Электронная почта:

mefmo@mosreg.ru

Twitter:

@Open_Budget_MR

VK:

vk.com/openbudget



Формат 60x90/16. Объем 7 п. л. Печать офсетная. Тираж 1 000 экз. Заказ №

Отпечатано в ОАО «Подольская фабрика офсетной печати»
г. Подольск, Ревпроспект, 80/42

2017 г.