

МИНИСТЕРСТВО ЭКОНОМИКИ И ФИНАНСОВ  
МОСКОВСКОЙ ОБЛАСТИ



**БЮДЖЕТ ДЛЯ ГРАЖДАН**

на основании закона Московской области  
«о бюджете Московской области на 2018 год  
и плановый период 2019 и 2020 годов»

● РАЗДЕЛ I Основные понятия и определения	3
● РАЗДЕЛ II Описание административно-территориального деления Московской области	7
● РАЗДЕЛ III Социально-экономическое развитие Московской области	8
● РАЗДЕЛ IV Основные направления бюджетной и налоговой политики Московской области	11
● РАЗДЕЛ V Основные параметры бюджета Московской области	14
● РАЗДЕЛ VI Сведения о расходах бюджета по государственным программам	22
● РАЗДЕЛ VII Меры социальной поддержки граждан	41
● РАЗДЕЛ VIII Социально значимые проекты Московской области	43
● РАЗДЕЛ IX Бюджетная политика в сфере межбюджетных отношений	44
● РАЗДЕЛ X Дефицит бюджета Московской области	45
● РАЗДЕЛ XI Государственный долг Московской области	46
● РАЗДЕЛ XII Информация о рейтингах	47
● РАЗДЕЛ XIII Контактная информация	48

### БЮДЖЕТ

Финансовый план доходов и расходов, в котором указываются источники и объемы ожидаемых поступлений денежных средств в государственную казну, предназначенный для реализации основных потребностей населения, а также обеспечения задач и функций государства и местного самоуправления на определенный период.

### БЮДЖЕТНАЯ СИСТЕМА

Совокупность бюджетов всех уровней и бюджетов государственных внебюджетных фондов, основанная на экономических отношениях, государственном устройстве и регулируемая законодательством Российской Федерации.



### **БЮДЖЕТНЫЙ ПРОЦЕСС**

Деятельность органов государственной власти, органов местного самоуправления и иных участников бюджетного процесса по составлению и рассмотрению проектов бюджетов, утверждению и исполнению бюджетов, контролю за их исполнением, осуществлению бюджетного учета, составлению, внешней проверке, рассмотрению и утверждению бюджетной отчетности.

### **КОНСОЛИДИРОВАННЫЙ БЮДЖЕТ**

Свод бюджетов всех уровней на определенной территории (используется в аналитических целях и не утверждается законом).

### **ДОХОДЫ БЮДЖЕТА**

Объем денежных средств, который поступает в казну государства на безвозмездной и безвозвратной основе (например, налоги юридических и физических лиц, административные платежи и сборы, безвозмездные поступления и другие).



### **НАЛОГОВЫЕ ДОХОДЫ**

Часть доходов граждан и организаций, которые они обязаны уплачивать государству (например, налог на доходы физических лиц, налог на прибыль, налоги на имущество, земельный налог, транспортный налог и др.).

### **НЕНАЛОГОВЫЕ ДОХОДЫ**

Платежи в виде штрафов, санкций за нарушение законодательства, платежи за пользование имуществом государства, доходы от платных услуг населению.

### **БЕЗВОЗМЕЗДНЫЕ ПОСТУПЛЕНИЯ**

Денежные средства в виде дотаций, субсидий, субвенций, иных межбюджетных трансфертов, безвозмездных поступлений от физических и юридических лиц, в том числе добровольные пожертвования.

### **РАСХОДЫ БЮДЖЕТА**

Денежные средства, направляемые на финансовое обеспечение функций государства и удовлетворение общественных потребностей в сфере образования, здравоохранения, жилищно-коммунального хозяйства, физкультуры и спорта, культуры и других.

### **МЕЖБЮДЖЕТНЫЕ ТРАНСФЕРТЫ**

Денежные средства, предоставляемые из одного бюджета другому бюджету бюджетной системы России.



### **ГОСУДАРСТВЕННЫЙ ИЛИ МУНИЦИПАЛЬНЫЙ ДОЛГ**

Финансовые обязательства, возникающие в связи с привлечением кредитов в кредитных организациях, получением бюджетных кредитов и предоставлением государственных или муниципальных гарантий, а также по выпущенным ценным бумагам.

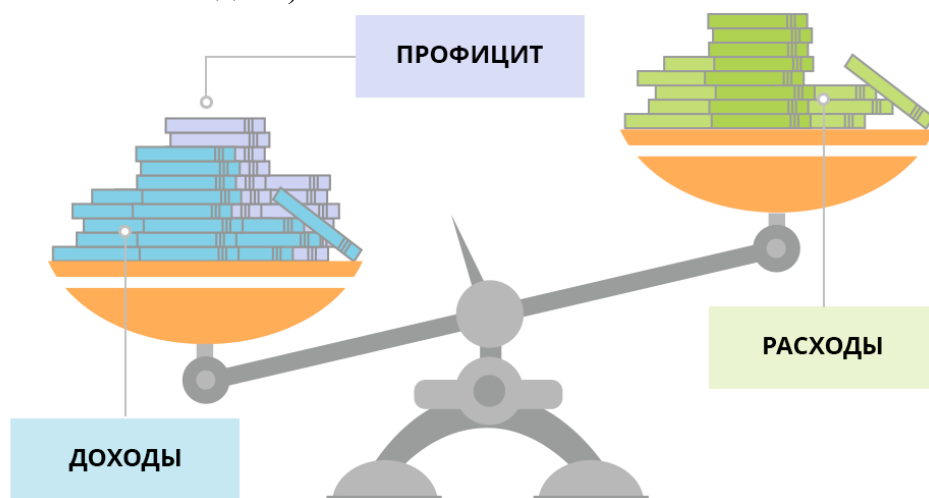
### **ГОСУДАРСТВЕННАЯ ИЛИ МУНИЦИПАЛЬНАЯ ГАРАНТИЯ**

Обязанность субъекта Российской Федерации или муниципального образования уплатить кредитору определенную денежную сумму за должника из средств соответствующего бюджета при наступлении гарантийного случая.

В зависимости от соотношения доходной и расходной частей бюджета, можно выделить следующие **виды бюджетов**:

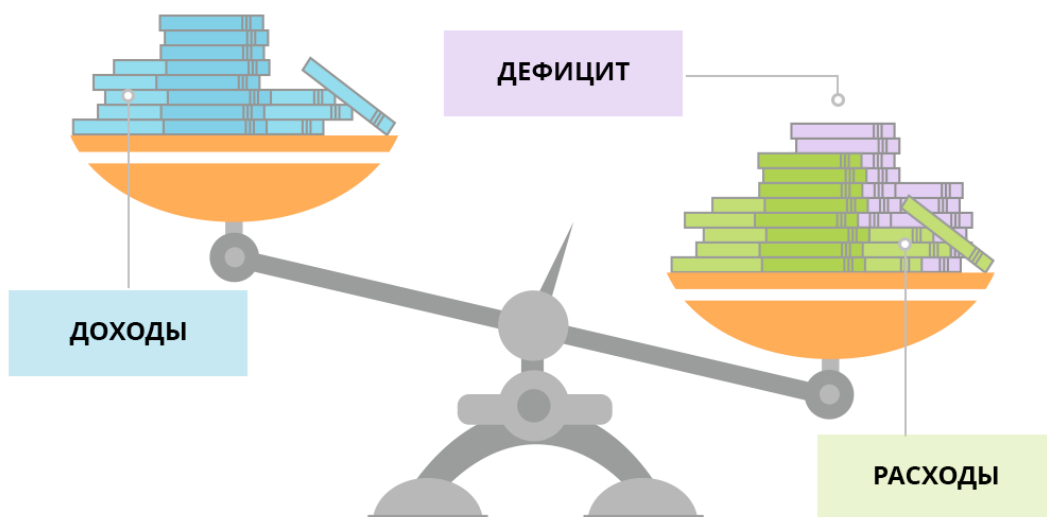
### ПРОФИЦИТНЫЙ БЮДЖЕТ

Превышение доходов бюджета над его расходами (в указанном случае принимается решение как их использовать: например, накапливать резервы, остатки, либо погашать долг).



### ДЕФИЦИТНЫЙ БЮДЖЕТ

Превышение расходов бюджета над его доходами (в указанном случае принимается решение об источниках покрытия дефицита: например, использовать имеющиеся накопления, остатки, взять в долг).



## РАЗДЕЛ II

# Описание административно-территориального деления Московской области

Московская область входит в состав Центрального федерального округа. Административный центр не определён, органы государственной власти расположены в городе Красногорске.

С 14 сентября 2013 года пост Губернатора Московской области занимает Андрей Юрьевич Воробьев. Органами государственной власти региона являются Московская областная Дума и Правительство Московской области.

Исторически области предшествовала Московская губерния, образованная в 1708 году. 14 января 1929 года была образована Центрально-Промышленная область, а 3 июня 1929 года она получила свое современное наименование - Московская область.



Население Московской области (млн человек)	<b>7,4</b>
Городское население Московской области (процент)	<b>81,6</b>
Льготники Московской области (тыс. человек)	<b>2 272</b>
Плотность населения Московской области (человека на км <sup>2</sup> )	<b>167,5</b>
Площадь Московской области (тыс. км <sup>2</sup> )	<b>44,3</b>




<b>17</b>	Муниципальных районов
<b>50</b>	Городских округов
<b>69</b>	Городских поселений
<b>99</b>	Сельских поселений

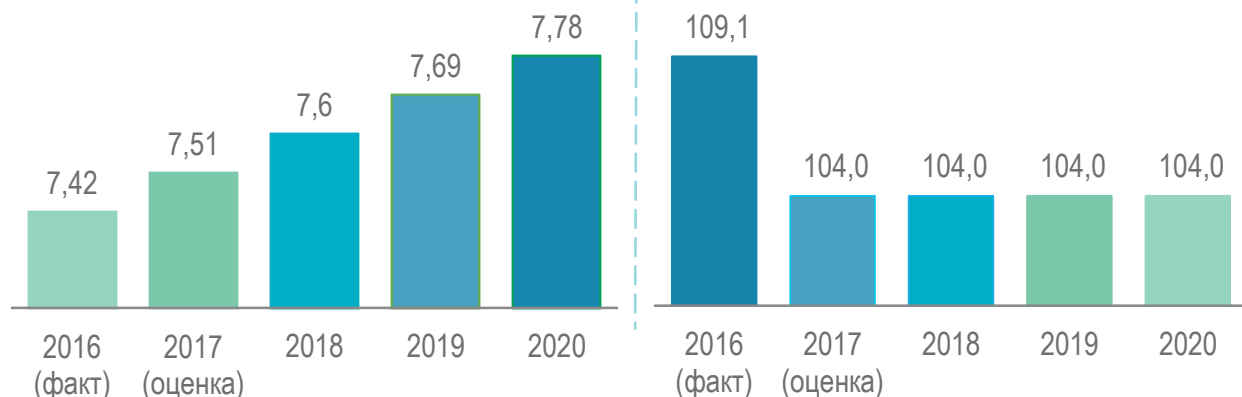
# РАЗДЕЛ III

## Социально-экономическое развитие Московской области

Численность населения в  
среднегодовом исчислении  
(млн человек)



Индекс потребительских цен  
на конец года  
(процент к предыдущему году)

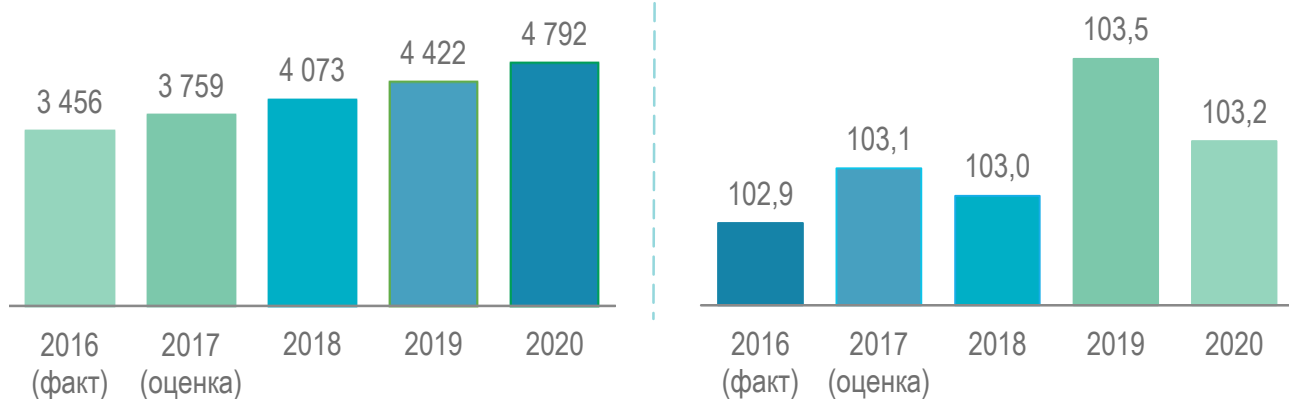


## ВАЛОВЫЙ РЕГИОНАЛЬНЫЙ ПРОДУКТ

млрд рублей



процент к предыдущему году в  
сопоставимых ценах





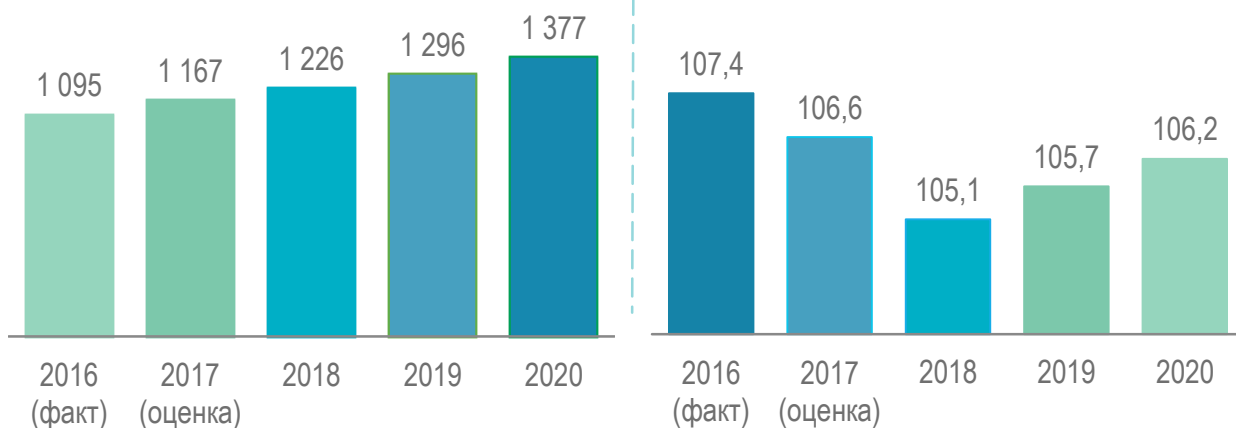
# РАЗДЕЛ III

## Социально-экономическое развитие Московской области

### ФОНД ЗАРАБОТНОЙ ПЛАТЫ

млрд рублей

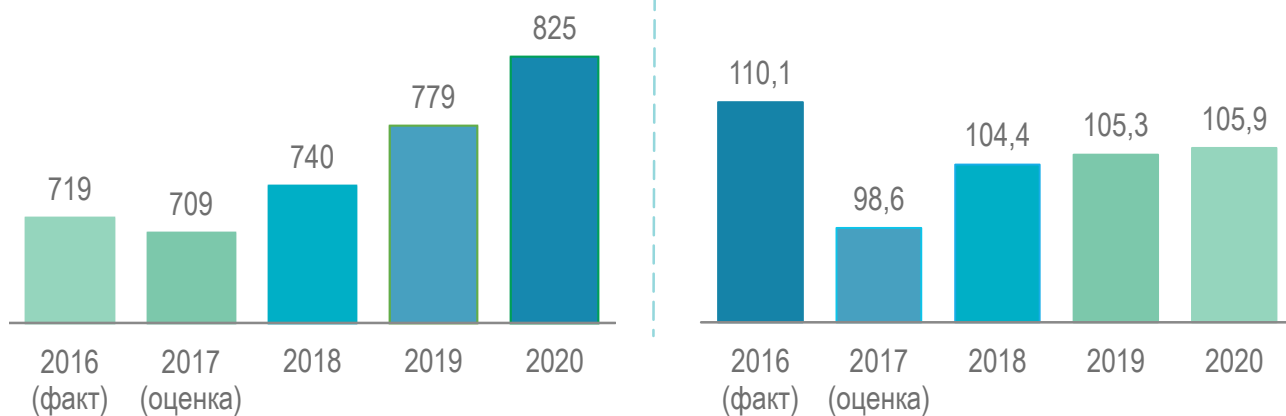
процент к предыдущему году



### ПРИБЫЛЬ

млрд рублей

процент к предыдущему году

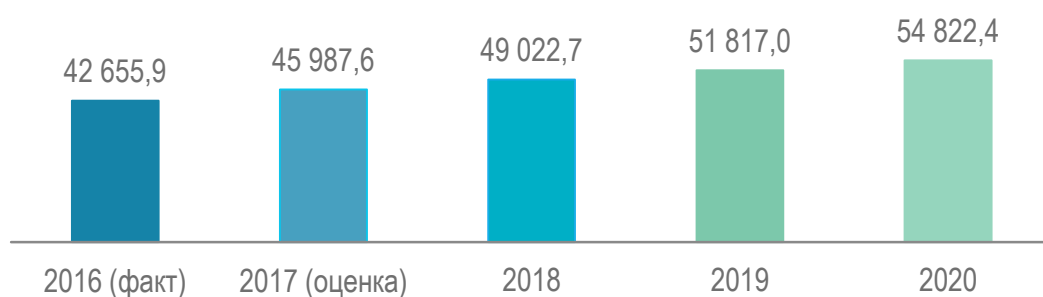


## РАЗДЕЛ III





### Социально-экономическое развитие Московской области

Среднемесячная номинальная начисленная заработная плата  
работников бюджетной сферы Московской области  
(рублей)

#### ПО ПОЛНОМУ КРУГУ ОРГАНИЗАЦИЙ



#### ПО ОТДЕЛЬНЫМ ОТРАСЛЯМ

	Отчет 2016 год	Оценка 2017 год	Прогноз 2018 год	Прогноз 2019 год	Прогноз 2020 год
 <b>ОБРАЗОВАНИЕ</b>	44 329,3	45 160,5	45 902,4	46 866,5	47 893,4
 <b>ЗДРАВООХРАНЕНИЕ И ПРЕДОСТАВЛЕНИЕ СОЦИАЛЬНЫХ УСЛУГ</b>	39 206,1	43 399,7	45 978,0	48 598,9	51 417,6
 <b>КУЛЬТУРА</b>	34 195,7	37 463,0	43 777,3	46 272,6	48 956,4
 <b>НАУКА</b>	63 139,8	76 063,9	89 597,2	92 546,0	97 911,5

### Приоритеты налоговой политики в Московской области

Социально-экономическое развитие региона в целом невозможно без проведения эффективной налоговой политики, которая в Московской области формируется с учетом целей и задач, поставленных в Бюджетном послании Президента Российской Федерации.

В условиях «четырёхлетнего» моратория Правительства Российской Федерации на повышение налоговой нагрузки и осуществление каких-либо масштабных изменений в налоговой системе Российской Федерации ключевые направления налоговой политики Московской области в 2018 году, с учетом необходимости обеспечения сбалансированности и устойчивости бюджетной системы, включают:

- повышение предпринимательской активности;

- содействие развитию малого и среднего предпринимательства за счет снижения налоговых издержек;

- дальнейшее улучшение качества инвестиционного климата посредством налогового стимулирования инвестиций в модернизацию и развитие новых производств;

- обеспечение принципа установления региональных налоговых льгот на временной основе с проведением обязательного анализа эффективности их применения.

В расчетных доходах консолидированного бюджета Московской области на 2018 год учтены изменения налогового и бюджетного законодательства, предусмотренные федеральным законодательством,

- по акцизам:** увеличение ставок и уменьшение норматива распределения доходов от акцизов на нефтепродукты;

- по налогу на прибыль организаций:** увеличение предельного размера доходов организации с 90 до 112,5 млн. рублей, ограничивающего право перехода на упрощенную систему налогообложения; предельного размера доходов организации со 120 до 150 млн. рублей и величины остаточной стоимости основных средств со 100 до 150 млн. рублей, ограничивающих право применения упрощенной системы налогообложения;

- уменьшение налоговой базы по налогу на прибыль организаций в связи с изменениями законодательства по налогу на имущество организаций;

- по налогу на имущество организаций:** дальнейшее увеличение ставок налога в отношении линейных объектов;

- увеличение ставки налога в отношении железнодорожных путей общего пользования и применение понижающего коэффициента в отношении вновь вводимых железнодорожных путей общего пользования

- увеличение предельных величин по упрощенной системе налогообложения;

- по упрощенной системе налогообложения:** увеличение предельных величин по упрощенной системе налогообложения.

Влияние изменений налогового и бюджетного законодательства Российской Федерации приведет к уменьшению доходной части консолидированного бюджета Московской области в **сумме 363 млн. рублей.**

### Приоритеты бюджетной политики в Московской области

Основными целями бюджетной политики при формировании бюджета Московской области на 2018-2020 годы, как и в предыдущие годы, являются:

обеспечение долгосрочной сбалансированности и устойчивости бюджетной системы Московской области;

повышение доходного потенциала бюджета Московской области;

безусловное исполнение принятых социальных обязательств;

повышение эффективности бюджетных расходов;

повышение заработной платы отдельным категориям работников бюджетной сферы;

финансовое обеспечение реализации приоритетных для региона задач, в том числе: дальнейшее развитие сфер здравоохранения, образования, физической культуры и спорта, обеспечение комфортной среды проживания, поддержка бизнеса и улучшение условий предпринимательской деятельности;

применение проектных принципов управления;

выравнивание бюджетной обеспеченности муниципальных образований Московской области;

повышение доступности и качества государственных и муниципальных услуг;

повышение открытости и прозрачности бюджетного процесса;

поддержание умеренной долговой нагрузки на бюджет Московской области.

### Риски и проблемы в бюджетной сфере Московской области

В целях финансового обеспечения приоритетных для региона задач и минимизации рисков невыполнения запланированных расходов исполнение бюджета Московской области осуществляется на основе программно-целевого принципа. В 2017 году бюджетные расходы были запланированы в рамках 16 государственных программ и 1 адресной программы Московской области. При формировании бюджета Московской области на 2018 год и на плановый период 2019 и 2020 годов продолжением работы по повышению результативности бюджетных расходов стало проведение оптимизации перечня государственных программ Московской области.

В связи с необходимостью эффективного управления расходами в сфере государственного управления, развития информационного общества и цифровой экономики, сбалансированного управления имуществом и финансами Московской области, в том числе в сфере межбюджетных отношений, государственная программа Московской области «Эффективная власть» преобразовывается в две самостоятельные программы «Цифровая экономика» и «Управление имуществом и финансами Московской области».

Основными мероприятиями программы в сфере государственных финансов, которые будут способствовать минимизации бюджетных рисков при исполнении бюджета Московской области и местных бюджетов в Московской области, являются:

интеграция бюджетного планирования в процесс формирования и реализации долгосрочной стратегии развития Московской области;

## РАЗДЕЛ IV

### Основные направления бюджетной и налоговой политики Московской области

увеличение доходного потенциала Московской области, рост доходов консолидированного бюджета Московской области за счет проводимых мероприятий по мобилизации доходов;

финансовое обеспечение непредвиденных расходов бюджета Московской области за счет эффективного управления средствами резервного фонда Правительства Московской области;

снижение дифференциации между муниципальными образованиями Московской области по уровню бюджетной обеспеченности;

обеспечение отношения объема расходов на обслуживание государственного долга Московской области к объему расходов бюджета Московской области (за исключением расходов, которые осуществляются за счет субвенций из федерального бюджета) не выше 5%;

реализация практик инициативного бюджетирования.

Проводимые в Московской области мероприятия по повышению эффективности и оздоровлению государственных финансов позволяют осуществлять формирование сбалансированного программного бюджета региона на трехлетний период с соблюдением норм ограничительного характера по предельным уровням дефицита бюджета, расходов на обслуживание долга и объема долговых обязательств, установленных Бюджетным кодексом Российской Федерации, а также обязательств, принятых перед Министерством финансов Российской Федерации при получении бюджетных кредитов из федерального бюджета.



# РАЗДЕЛ V

## Основные параметры бюджета Московской области

Сравнительные данные на душу населения  
за 2018 год



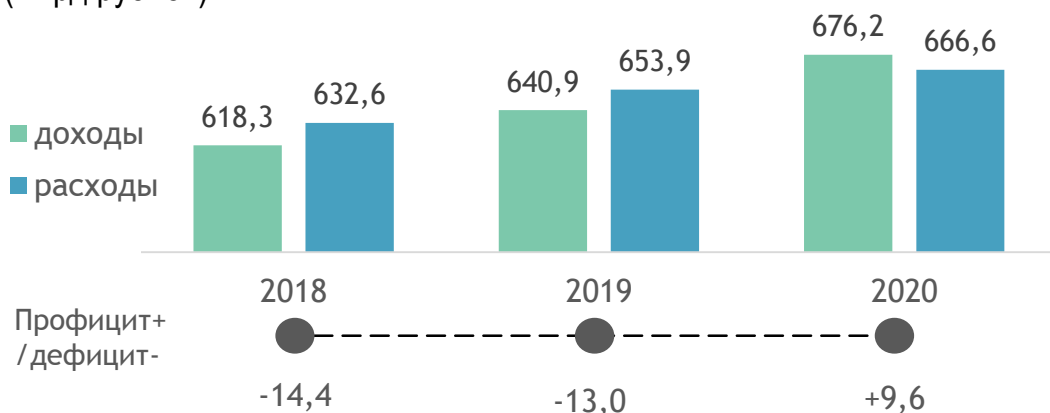
	Численность населения, тыс. чел.	Налоговые и неналоговые доходы в расчете на душу населения, тыс. руб.	Доходов на душу населения, тыс. руб.	Расходов на душу населения, тыс. руб.
<b>Центральный федеральный округ</b>	<b>39 209,6</b>	<b>71,4</b>	<b>77,4</b>	<b>66,3</b>
Белгородская область	1 552,9	40,2	49,1	47,3
Брянская область	1 220,5	21,8	40,6	37,4
Владимирская область	1 389,6	29,6	37,3	35,5
Воронежская область	2 335,4	31,5	39,2	34,4
Ивановская область	1 023,2	20,3	30,9	31,1
Калужская область	1 014,6	45,0	53,3	49,5
Костромская область	648,2	27,8	36,4	39,2
Курская область	1 122,9	32,9	43,3	40,0
Липецкая область	1 156,2	38,2	45,9	42,2
<b>Московская область</b>	<b>7 423,5</b>	<b>61,9</b>	<b>65,1</b>	<b>59,3</b>
Орловская область	754,8	24,3	35,7	37,2
Рязанская область	1 126,7	34,1	42,8	37,8
Смоленская область	953,2	31,4	37,6	37,7
Тамбовская область	1 040,3	22,4	36,0	36,8
Тверская область	1 296,8	34,5	42,1	37,8
Тульская область	1 499,4	36,2	43,0	45,1
Ярославская область	1 270,7	40,2	44,6	45,1
г.Москва	12 380,7	138,1	141,1	112,4

# РАЗДЕЛ V

## Основные параметры бюджета Московской области

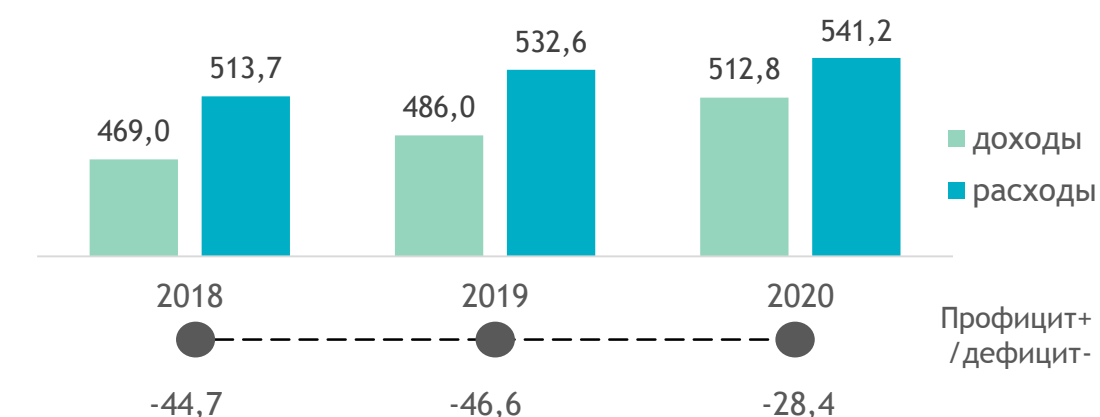
### Консолидированный бюджет Московской области

(млрд рублей)



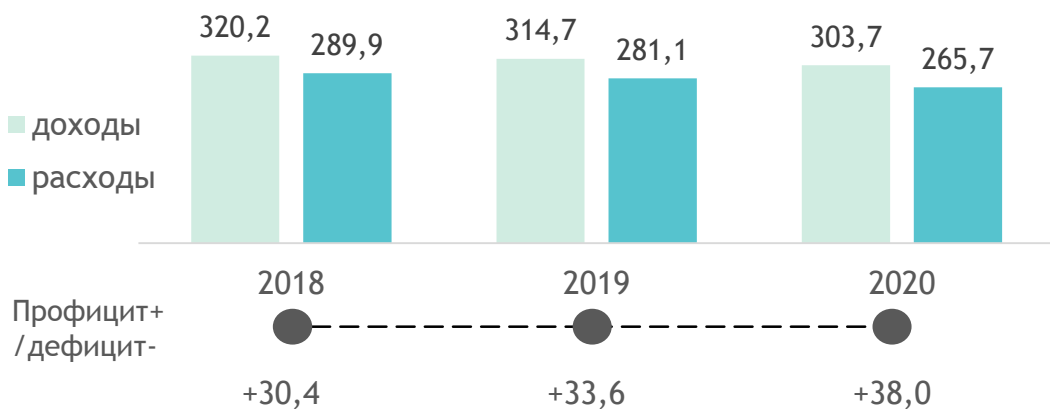
### Бюджет Московской области

(млрд рублей)



### Бюджеты муниципальных образований Московской области

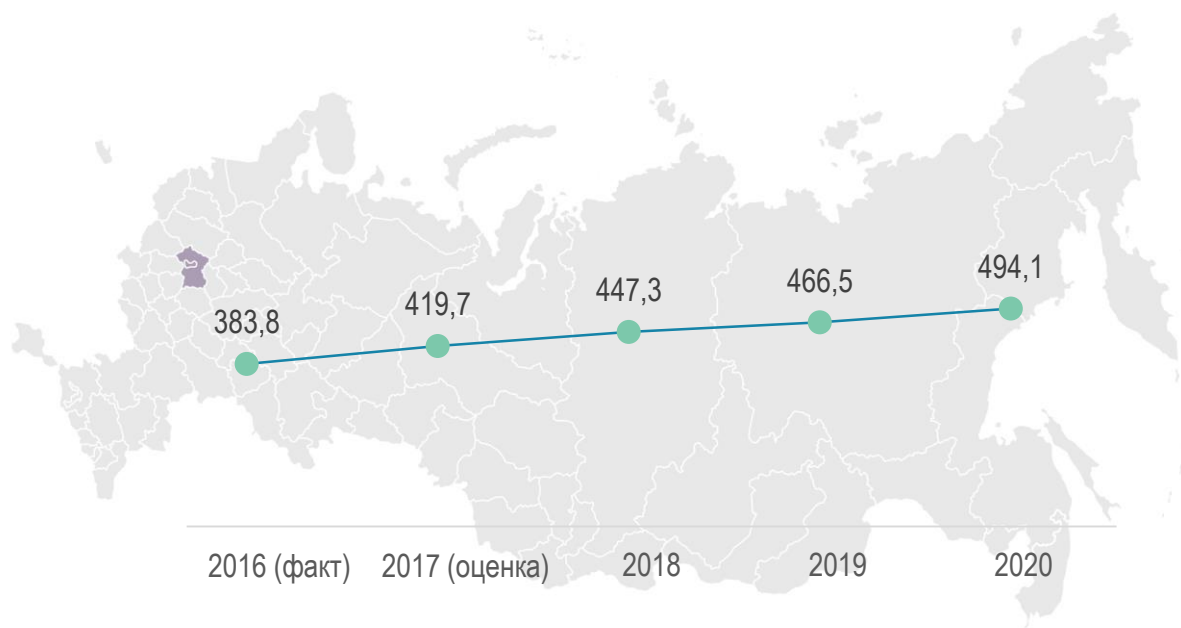
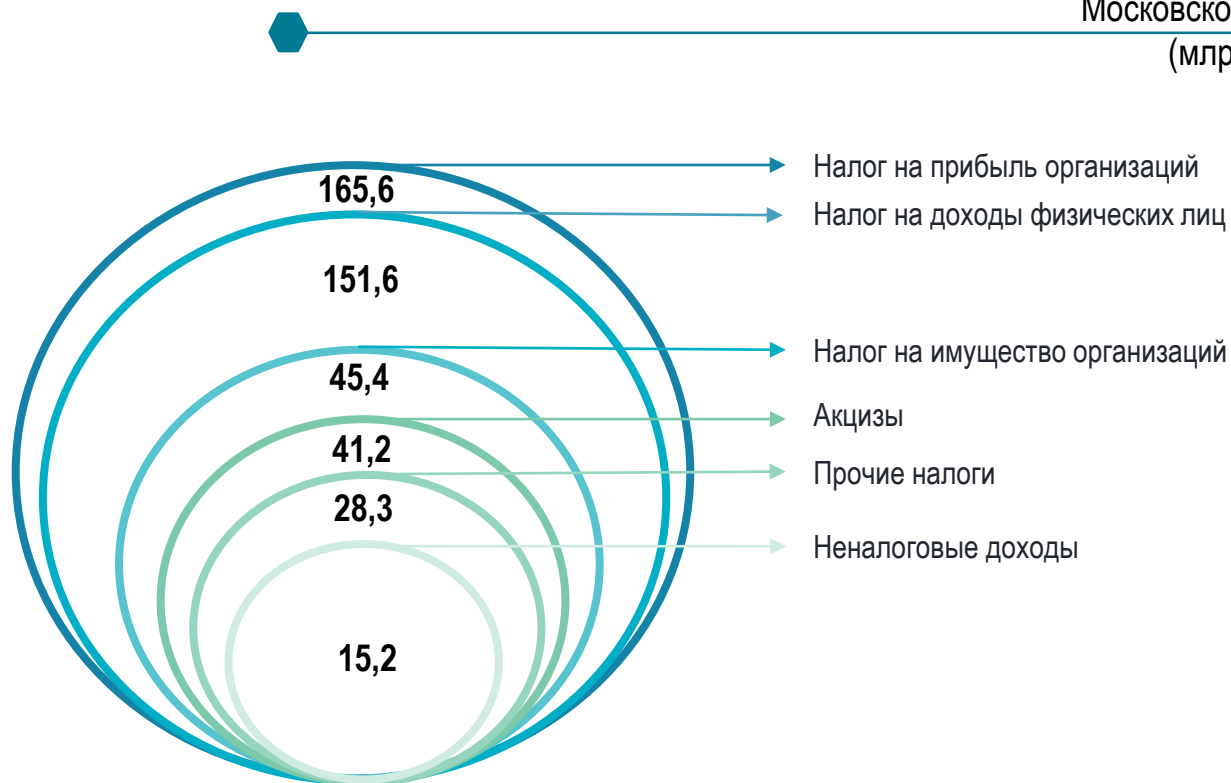
(млрд рублей)



# РАЗДЕЛ V

## Основные параметры бюджета Московской области

Налоговые и неналоговые доходы областного бюджета Московской области (млрд рублей)



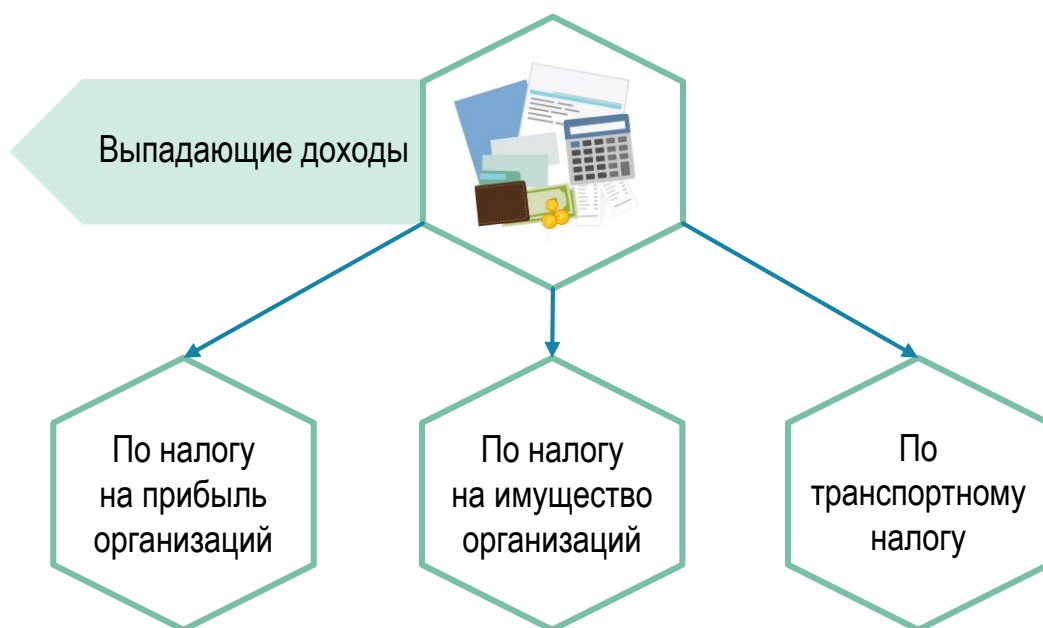


# РАЗДЕЛ V

## Основные параметры бюджета Московской области

### Оценка потерь бюджета Московской области от предоставленных налоговых льгот (млн рублей)

В соответствии с Законом Московской области от 24.11.2004 г № 151/2004 – ОЗ «О льготном налогообложении в Московской области» в целях оказания помощи в развитии отдельных отраслей экономики установлены налоговые льготы по налогу на прибыль организаций и региональным налогам. Льготы также установлены в соответствии с решениями, принятыми органами государственной власти Московской области, в результате чего бюджет Московской области недополучит часть доходов. Оценка потерь бюджета Московской области от предоставления налоговых льгот приведена ниже в таблицах.

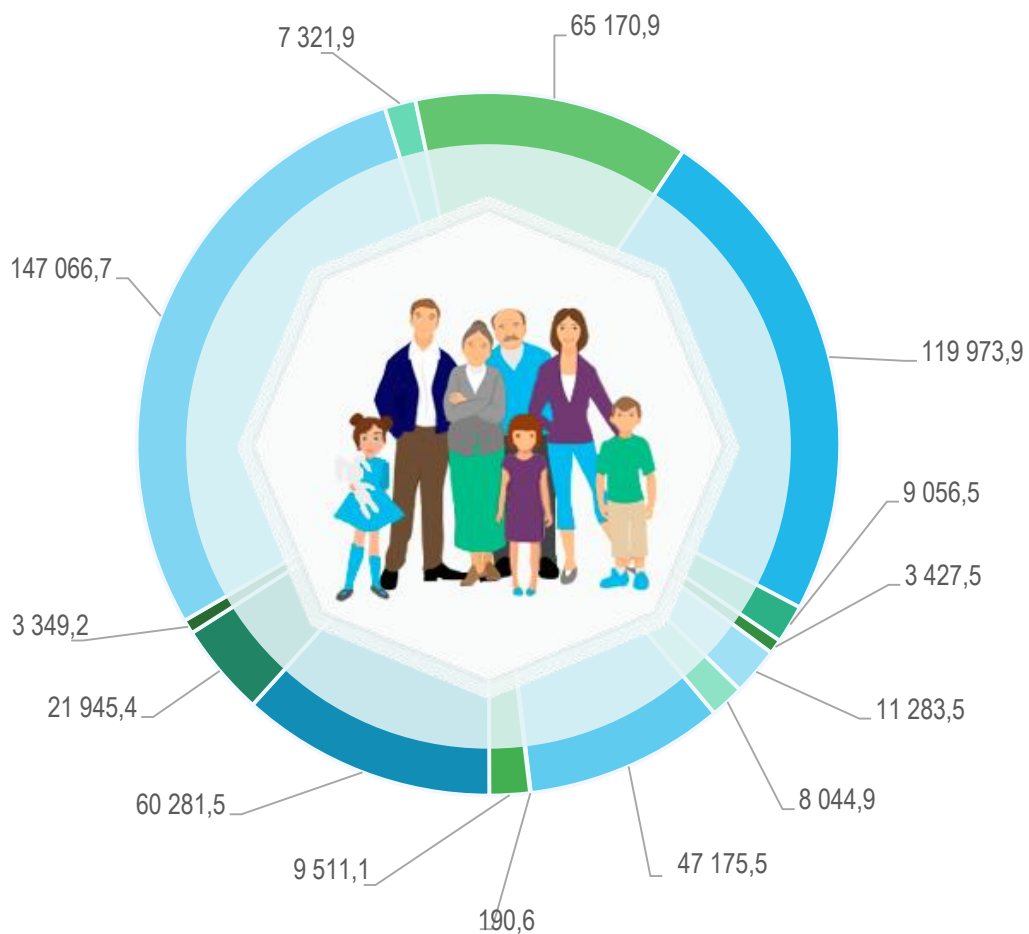


<b>2016 год</b>	1 690,81	1 012,44	279,68
<b>2017 год</b>	2 989,14	2 459,62	289,29
<b>2018 год</b>	3 170,47	2 511,15	299,1
<b>2019 год</b>	3 098,94	2 565,66	309,25
<b>2020 год</b>	2 848,92	1 444,76	319,75

# РАЗДЕЛ V

## Основные параметры бюджета Московской области

Сведения о расходах бюджета по разделам классификации расходов на 2018 год (млн рублей)

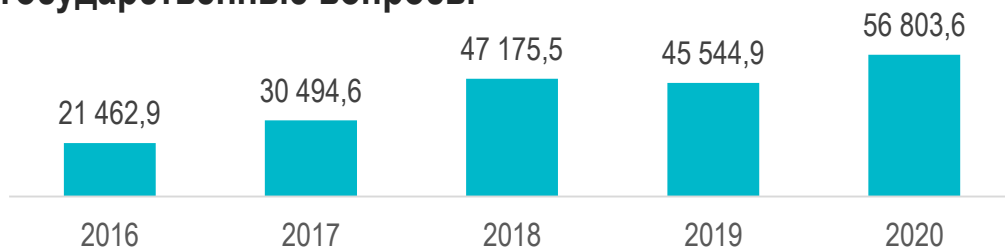


- Общегосударственные вопросы
- Национальная оборона
- Национальная экономика
- Охрана окружающей среды
- Культура, кинематография
- Социальная политика
- СМИ
- Межбюджетные трансферты
- Национальная безопасность и правоохранительная деятельность
- ЖКХ
- Образование
- Здравоохранение
- Физическая культура и спорт
- Обслуживание гос. и мун. долга

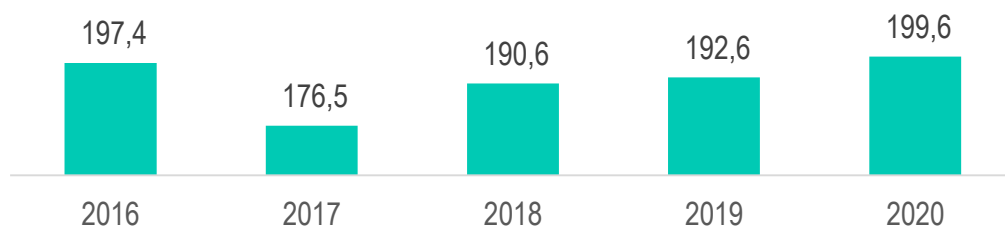
### РАСХОДЫ БЮДЖЕТА МОСКОВСКОЙ ОБЛАСТИ НА 2018 ГОД И НА ПЛАНОВЫЙ ПЕРИОД 2019 И 2020 ГОДОВ

млн рублей

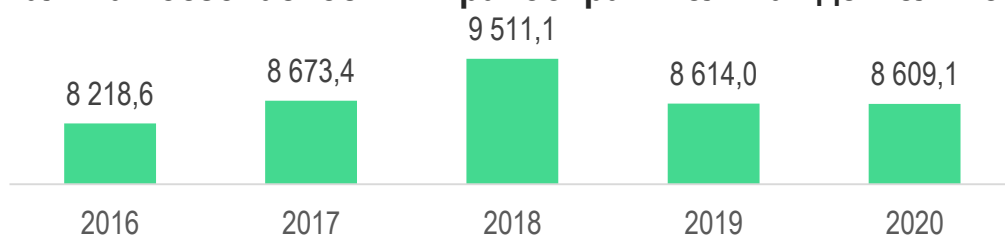
#### Общегосударственные вопросы



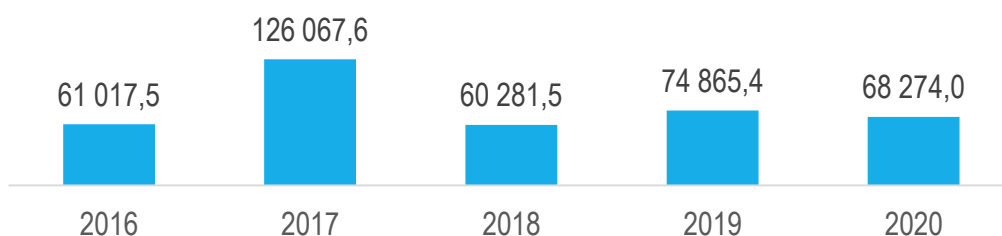
#### Национальная оборона



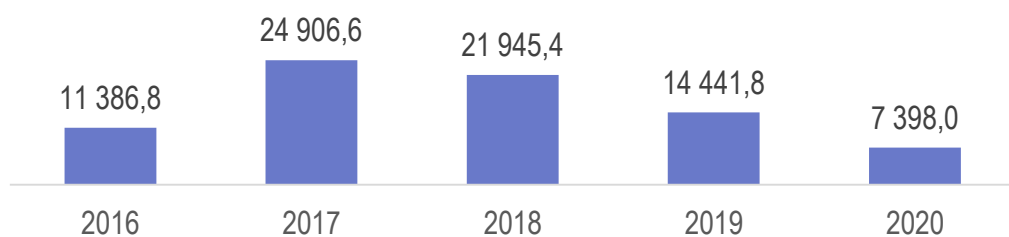
#### Национальная безопасность и правоохранительная деятельность



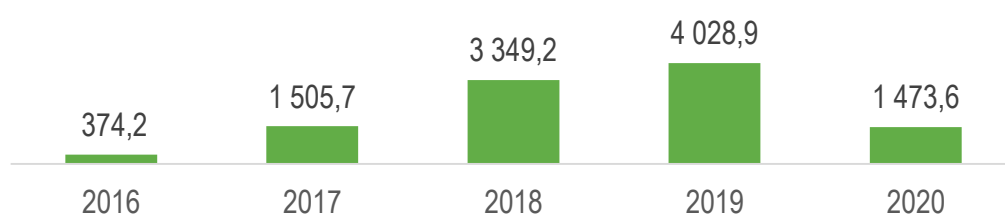
#### Национальная экономика



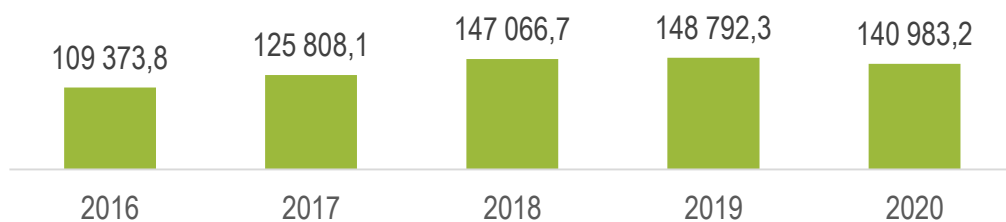
### Жилищно-коммунальное хозяйство



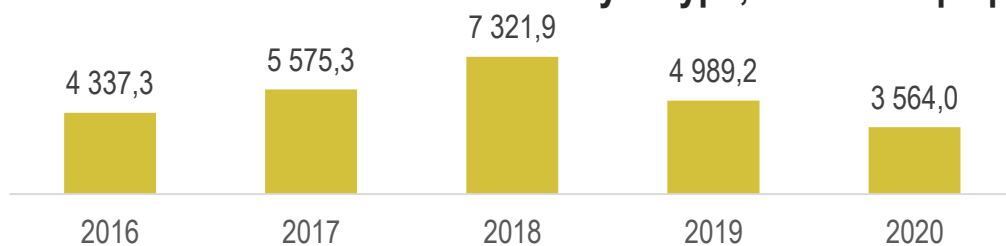
### Охрана окружающей среды



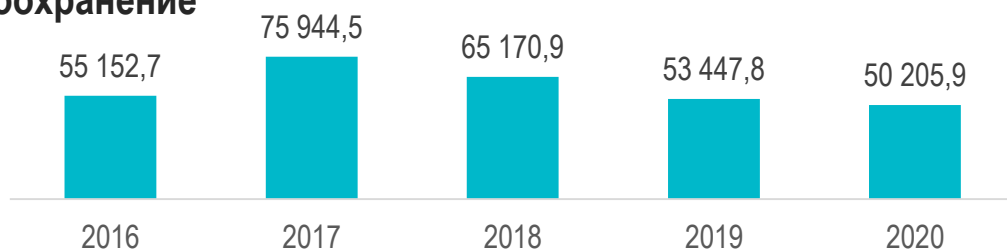
### Образование



### Культура, кинематография



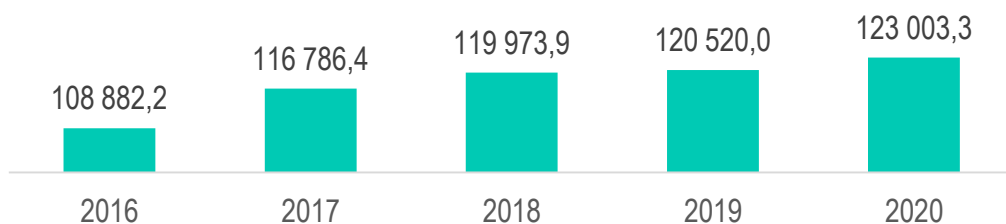
### Здравоохранение



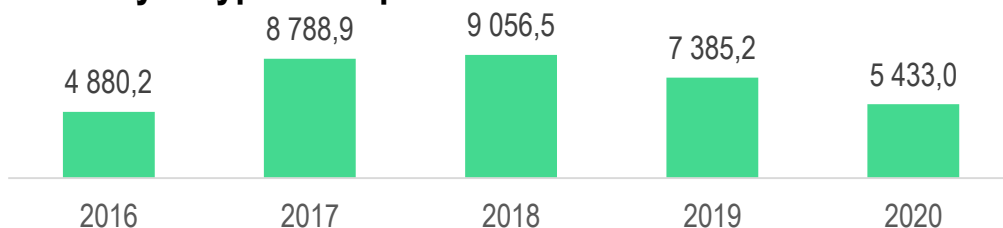
## РАЗДЕЛ V

### Основные параметры бюджета Московской области

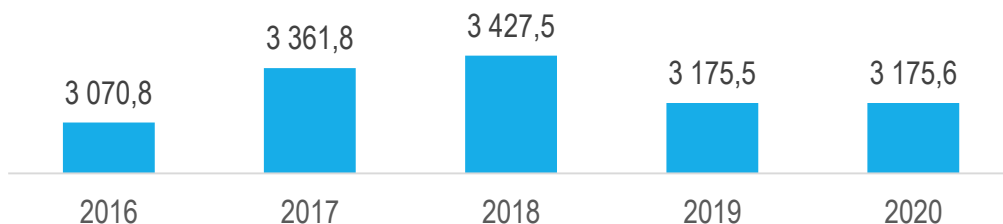
#### Социальная политика



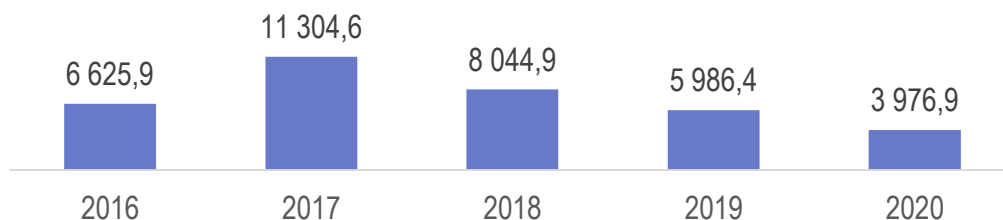
#### Физическая культура и спорт



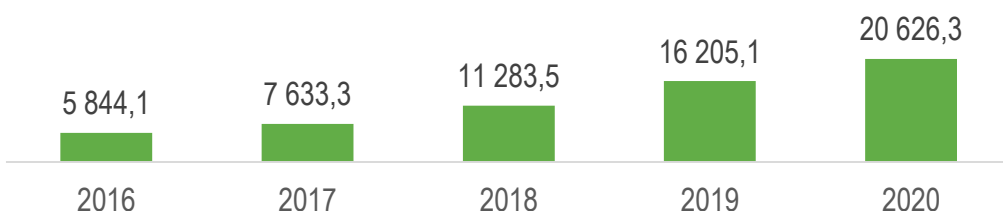
#### Средства массовой информации



#### Межбюджетные трансферты общего характера бюджетам бюджетной системы Российской Федерации



#### Обслуживание государственного и муниципального долга



Особенностью формирования программных расходов бюджета на 2018-2020 годы является **оптимизация сложившейся структуры государственных программ Московской области.**

Расходы бюджета области Московской области на 2018 год и на плановый период 2019 и 2020 годов сформированы в рамках **17 государственных и 1 адресной программы Московской области.** Программные расходы бюджета составят на 2018 год 94,2% в общем объеме расходов бюджета, на 2019 год – 89,5%, 2020 год – 83,3%.

Стоит задача перехода к **проектным принципам управления** государственными программами Московской области.

Приоритетные проекты предполагают наличие индивидуального для каждого проекта набора конкретных измеримых целей и позволяют сконцентрировать управленческие усилия и бюджетные ассигнования на тех мероприятиях государственных программ, которые обеспечивают максимальный вклад в достижение ключевых приоритетов государственной политики в соответствующих отраслях.



### Утратили силу

- ✓ ГП «Эффективная власть»
- ✓ ГП «Развитие жилищно-коммунального хозяйства»
- ✓ ГП «Энергоэффективность и развитие энергетики»

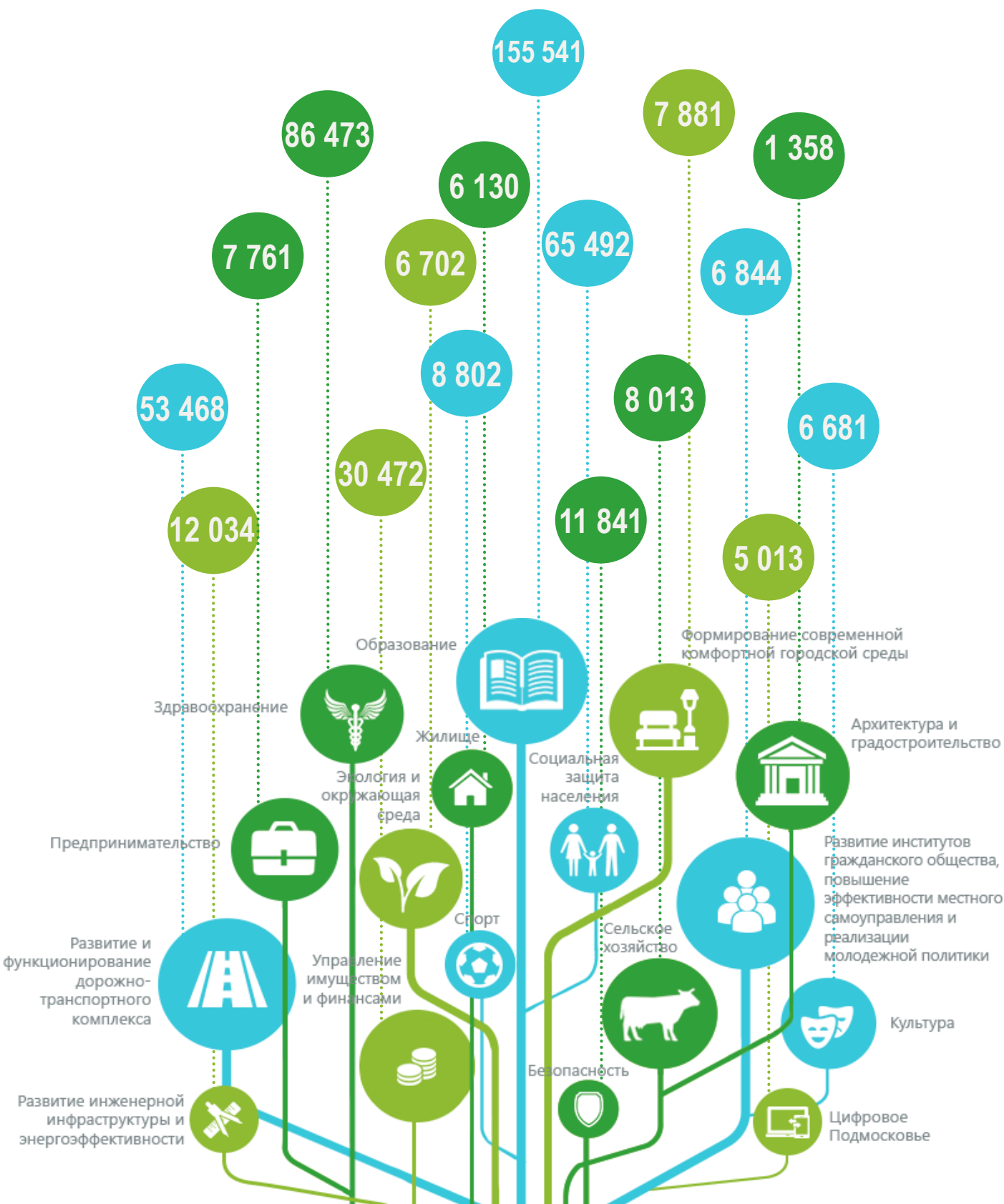


### Сформированные

- ✓ ГП «Формирование современной комфортной городской среды» на 2018-2022 годы.  
**Цель** – повышение качества и комфорта городской среды на территории Московской области.
- ✓ ГП «Развитие инженерной инфраструктуры и энергоэффективности» на 2018-2022 годы.  
**Цель** – обеспечение комфортных условий проживания, повышение качества и условий жизни населения в Московской области.
- ✓ ГП «Цифровое Подмосковье» на 2018-2021 годы  
**Цель** – повышение эффективности государственного управления, развитие информационного общества в Московской области и создание достаточных условий институционального и инфраструктурного характера для создания и (или) развития цифровой экономики.
- ✓ ГП «Управление имуществом и финансами Московской области» на 2018-2022 годы  
**Цель** – повышение эффективности государственного управления Московской области.

# РАЗДЕЛ VI

## Сведения о расходах бюджета по государственным программам



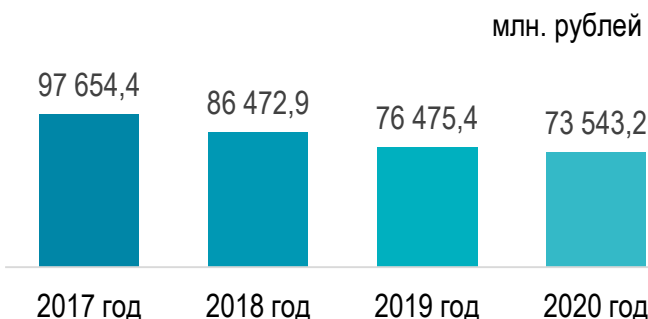
# РАЗДЕЛ VI

## Сведения о расходах бюджета по государственным программам

### ЗДРАВООХРАНЕНИЕ ПОДМОСКОВЬЯ



**Цель:** Увеличение продолжительности жизни населения



### ОСНОВНЫЕ ПОКАЗАТЕЛИ ГОСУДАРСТВЕННОЙ ПРОГРАММЫ

Ожидаемая продолжительность жизни, лет	74
Доля населения, которому проведены профилактические осмотры на туберкулез, %	72
Доля иммунизации населения против дифтерии, коклюша и столбняка в декретированные сроки, %	96,5
Доля диспансеризации детей-сирот и детей, находящихся в трудной жизненной ситуации, %	100
Проведение капитального ремонта взрослых поликлиник, единиц	36
Доля выездов бригад скорой медицинской помощи со временем доезда до больного менее 20 минут, %	94
Замена устаревших автомобилей скорой медицинской помощи, единиц	92
Количество санитарно-авиационных эвакуаций, абс. число	240



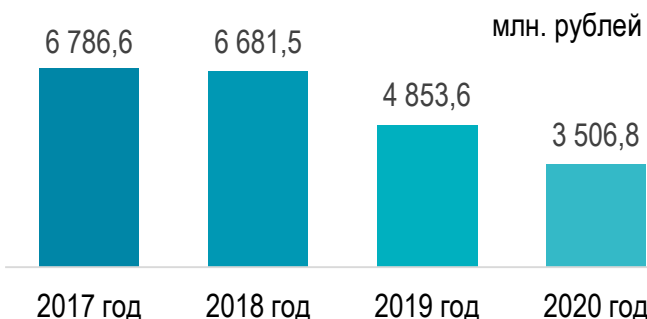
# РАЗДЕЛ VI

## Сведения о расходах бюджета по государственным программам

### КУЛЬТУРА ПОДМОСКОВЬЯ



**Цель:** Повышение качества жизни населения области путем развития услуг в сфере культуры, туризма и архивного дела

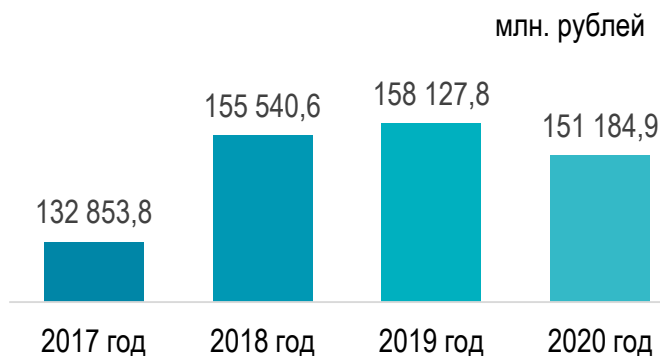


### ОСНОВНЫЕ ПОКАЗАТЕЛИ ГОСУДАРСТВЕННОЙ ПРОГРАММЫ

Количество объектов культурного наследия, на которых в текущем году проведены производственные работы, единиц	7
Количество усадеб, переданных в аренду на условиях восстановления, единиц	3
Обеспечение роста числа пользователей библиотек Московской области, человек	26 976
Доля диспансеризации детей-сирот и детей, находящихся в трудной жизненной ситуации, %	100
Увеличение количества библиотек, внедривших новые проекты работы с населением, единиц	40
Увеличение количества посетителей театрально-концертных и киномероприятий, человек	814 525
Количество государственных стипендий для выдающихся деятелей культуры и искусства и молодых талантливых авторов, единиц	60
Количество созданных парков культуры и отдыха на территории Московской области, единиц	5
Количество благоустроенных парков культуры и отдыха на территории Московской области, единиц	14
Количество российских туристов из других регионов Российской Федерации, тыс. человек	3 380

### ОБРАЗОВАНИЕ ПОДМОСКОВЬЯ

**Цель:** Обеспечение доступного качественного образования и успешной социализации детей и молодежи. Удовлетворение потребности экономики области в кадрах высокой квалификации. Создание условий для эффективного развития образования области, направленного на обеспечение доступности качественного образования, отвечающего требованиям современного инновационного социально-экономического развития области



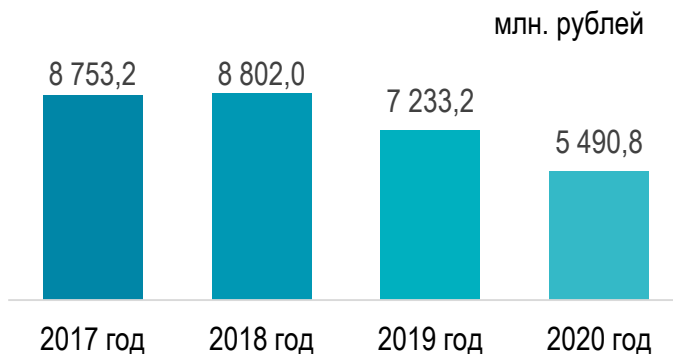
### ОСНОВНЫЕ ПОКАЗАТЕЛИ ГОСУДАРСТВЕННОЙ ПРОГРАММЫ

Количество построенных дошкольных образовательных организаций по годам реализации программы, в том числе за счет внебюджетных источников, штук	14
Количество отремонтированных дошкольных образовательных организаций, штук	24
Создание региональных инновационных площадок в сфере образования Московской области, штук	50
Доля детей, привлекаемых к участию в творческих мероприятиях в сфере образования, % к общей численности	26
Доля выпускников текущего года, набравших 220 баллов и более по 3 предметам к общему количеству участников ЕГЭ текущего года, %	24,5
Число лиц, направленных на целевую подготовку, человек	390
Доля врачей, обеспеченных жильём, из числа врачей, привлечённых в Московскую область, %	33
Обеспеченность сельского населения средним медицинским персоналом, %	98
Число бюджетных мест в средних медицинских образовательных учреждениях Московской области, единиц	5 200
Удельный вес численности обучающихся, занимающихся в первую смену, в общей численности обучающихся общеобразовательных организаций, %	96

### СПОРТ ПОДМОСКОВЬЯ



**Цель:** Обеспечение возможностей жителям области систематически заниматься физической культурой и спортом. Подготовка спортивного резерва для спортивных сборных команд области и спортивных сборных команд Российской Федерации путем формирования государственной системы подготовки спортивного резерва в области



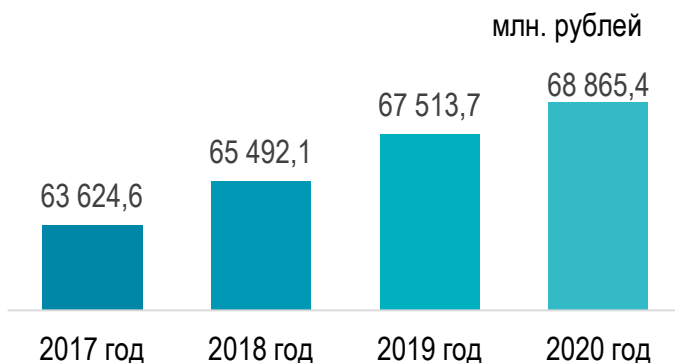
### ОСНОВНЫЕ ПОКАЗАТЕЛИ ГОСУДАРСТВЕННОЙ ПРОГРАММЫ

Доля жителей Московской области, систематически занимающихся физической культурой и спортом, в общей численности населения Московской области, %	38,5
Количество введенных в эксплуатацию спортивных объектов, единиц	17
Доля обучающихся и студентов, систематически занимающихся физической культурой и спортом, в общей численности обучающихся и студентов, %	77
Создание спортивной инфраструктуры для проведения чемпионата мира по футболу в 2018 году в соответствии с требованиями ФИФА, единиц	9
Количество спортсменов Московской области, включенных в состав спортивных сборных команд Российской Федерации по видам спорта, человек	1 250

### СОЦИАЛЬНАЯ ЗАЩИТА НАСЕЛЕНИЯ МОСКОВСКОЙ ОБЛАСТИ



**Цель:** Обеспечение социального развития области на основе устойчивого роста уровня и качества жизни населения, нуждающегося в социальной поддержке, демографического потенциала региона



### ОСНОВНЫЕ ПОКАЗАТЕЛИ ГОСУДАРСТВЕННОЙ ПРОГРАММЫ

Доля населения, имеющего доходы ниже величины прожиточного минимума, в общей численности населения Московской области, %

8

Количество вновь образованных мест для граждан, страдающих психическими заболеваниями, единиц

205

Доля детей-инвалидов в возрасте от 5 до 18 лет, получающих дополнительное образование, от общей численности детей-инвалидов данного возраста в Московской области, %

40

Удельный вес детей-инвалидов, систематически занимающихся физкультурой, спортом, творчеством, в общей численности детей-инвалидов, %

53

Удельный вес детей-инвалидов, получивших услуги по оздоровлению и отдыху, в общей численности детей-инвалидов, %

51

Численность волонтеров, оказывающих услуги детям-инвалидам и семьям с детьми-инвалидами, человек

230

Доля (%) доступных для инвалидов и других маломобильных групп населения приоритетных объектов в общем количестве приоритетных объектов в Московской области, а именно:

объектов социальной, транспортной, инженерной инфраструктуры

64

объектов культуры и дополнительного образования сферы культуры

56

объектов спорта и дополнительного образования сферы спорта

69

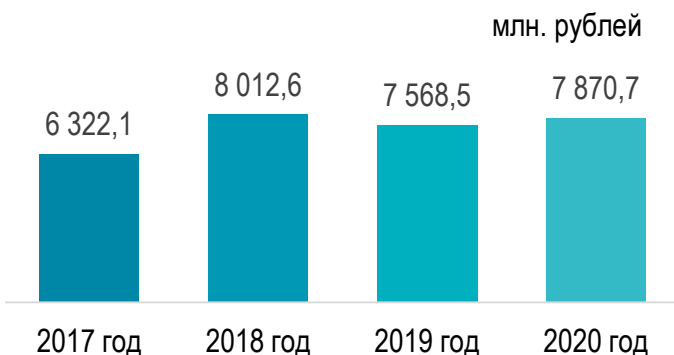
объектов в сфере здравоохранения

65

### СЕЛЬСКОЕ ХОЗЯЙСТВО ПОДМОСКОВЬЯ



**Цель:** Обеспечение населения области сельскохозяйственной продукцией и продовольствием собственного производства, Устойчивое развитие сельских территорий. Обеспечение эпизоотического и ветеринарно-санитарного благополучия территории области



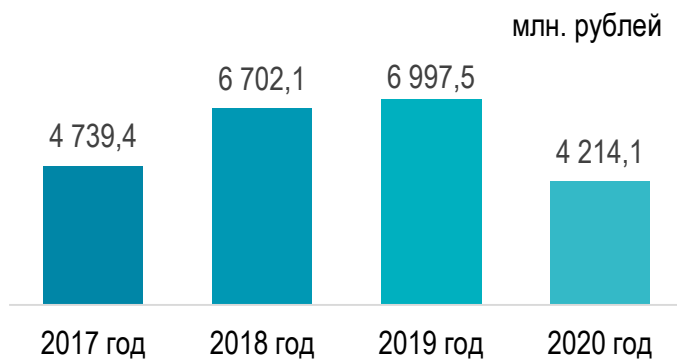
### ОСНОВНЫЕ ПОКАЗАТЕЛИ ГОСУДАРСТВЕННОЙ ПРОГРАММЫ

Объем произведенных семян овощных культур, тонна	1 401
Объем произведенных овощей открытого грунта. тонна	279 200
Доля обрабатываемой пашни в общей площади пашни, %	82
Производство скота и птицы на убой в хозяйствах всех категорий (в живом весе), тыс.тонн	285
Уровень обеспеченности населения Московской области мясом скота и птицы собственного производства, %	39
Уровень обеспеченности населения Московской области овощами собственного производства, %	80
Производство молока в хозяйствах всех категорий, тыс.тонн	750
Уровень обеспеченности населения Московской области молоком и молочной продукцией собственного производства, %	40

### ЭКОЛОГИЯ И ОКРУЖАЮЩАЯ СРЕДА ПОДМОСКОВЬЯ



**Цель:** Обеспечение конституционных прав граждан на благоприятную окружающую среду за счет стабилизации экологической обстановки в области и ее улучшения на территориях с высокими уровнями загрязнения воздуха, водных объектов и от размещения отходов производства и потребления. Повышение эффективности использования, охраны, защиты и воспроизводства лесов



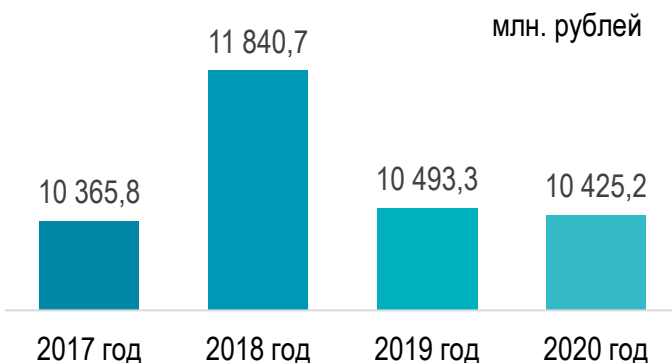
### ОСНОВНЫЕ ПОКАЗАТЕЛИ ГОСУДАРСТВЕННОЙ ПРОГРАММЫ

Увеличение протяженности расчищенных водных объектов (участков) , км	36,8
Количество экологических мероприятий , единиц	6
Доля обследованных малых рек в общем числе малых рек Московской области (нарастающим итогом), %	47
Лесистость территории Московской области. %	43
Доля лесных пожаров, ликвидированных в течение первых суток с момента обнаружения, в общем количестве лесных пожаров, %	85
Привлечение школьников и молодого поколения в эколого-образовательное движение "Школьное лесничество" в Московской области, человек	не менее 1 374
Доля населения Московской области, охваченного системой раздельного сбора отходов, %	12

### БЕЗОПАСНОСТЬ ПОДМОСКОВЬЯ



**Цель:** Комплексное обеспечение безопасности населения области. Повышение результативности борьбы с преступностью



### ОСНОВНЫЕ ПОКАЗАТЕЛИ ГОСУДАРСТВЕННОЙ ПРОГРАММЫ

Снижение общего количества преступлений, совершенных на территории Московской области, %

97

Ввод в эксплуатацию видеокамер системы технологического обеспечения региональной общественной безопасности и оперативного управления "Безопасный регион", единиц

17 500

Снижение преступлений экстремистского характера, %

96

Увеличение степени готовности сил и средств Московской области к предупреждению и ликвидации чрезвычайных ситуаций природного и техногенного характера, %

75

Увеличение доли населения, проживающего в сельских населенных пунктах, охваченного централизованным оповещением и информированием, %

54

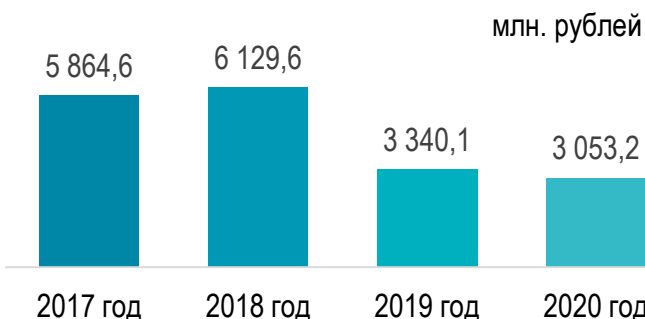
# РАЗДЕЛ VI

## Сведения о расходах бюджета по государственным программам

### ЖИЛИЩЕ



**Цель:** Повышение доступности жилья для населения области. Обеспечение безопасных и комфортных условий проживания в области



### ОСНОВНЫЕ ПОКАЗАТЕЛИ ГОСУДАРСТВЕННОЙ ПРОГРАММЫ

Годовой объем ввода жилья, тыс. кв. метров

7 450

Количество граждан, переселенных из аварийного жилищного фонда, человек

7 235

Доля молодых семей, улучшивших жилищные условия, %

86

Количество молодых семей, получивших свидетельство о праве на получение социальной выплаты на приобретение (строительство) жилого помещения, штук

431

Количество участников подпрограммы "Социальная ипотека", получивших фин. помощь, предоставляемую для погашения основной части долга по ипотечному жилищному кредиту, человек

498

Количество свидетельств о праве на получение жилищной субсидии на приобретение жилого помещения или строительство индивидуального жилого дома, выданных семьям, имеющих семь и более детей . штук

20



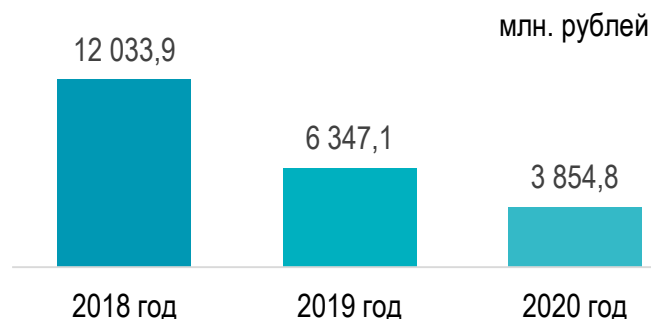
# РАЗДЕЛ VI

## Сведения о расходах бюджета по государственным программам

### РАЗВИТИЕ ИНЖЕНЕРНОЙ ИНФРАСТРУКТУРЫ И ЭНЕРГОЭФФЕКТИВНОСТИ



**Цель:** Обеспечение комфортных условий проживания, повышение качества и условий жизни населения на территории Московской области



### ОСНОВНЫЕ ПОКАЗАТЕЛИ ГОСУДАРСТВЕННОЙ ПРОГРАММЫ

Количество построенных, реконструированных, отремонтированных коллекторов (участков), канализационных насосных станций, единиц

**42 833**

Количество созданных и восстановленных ВЗУ, ВНС и станций водоподготовки, единиц

**76**

Количество созданных и восстановленных объектов социальной и инженерной инфраструктуры на территории военных городков МО (в разрезе сфер деятельности), единиц

**66**

Внедрение энергоэффективных инженерных коммунальных систем с целью повышения энергетической эффективности и снижения процента износа, единиц

**300**

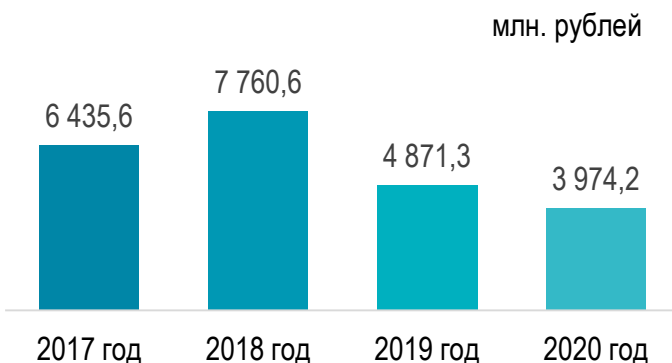
# РАЗДЕЛ VI

## Сведения о расходах бюджета по государственным программам

### ПРЕДПРИНИМАТЕЛЬСТВО ПОДМОСКОВЬЯ



**Цель:** Достижение устойчиво высоких темпов экономического роста, обеспечивающих повышение уровня жизни жителей области



### ОСНОВНЫЕ ПОКАЗАТЕЛИ ГОСУДАРСТВЕННОЙ ПРОГРАММЫ

Количество привлеченных инвесторов на территории муниципальных образований Московской области, единиц	399
Прирост высокопроизводительных рабочих мест, мест	84 200
Количество многопрофильных индустриальных парков, технологических парков, промышленных площадок, единиц	64
Количество созданных и введенных в эксплуатацию гостиничных комплексов гостиничных предприятий, получивших государственную поддержку, единиц	2
Количество субъектов малого и среднего предпринимательства, которым предоставлено поручительство гарантийной организации, единиц	70
Объем выданных гарантий и (или) поручительств субъектам малого и среднего предпринимательства. тыс.рублей	132 507
Среднемесячная заработная плата работников малых и средних предприятий Московской области, тыс.рублей	23,2
Количество малых и средних предприятий в Московской области на 1000 жителей, единиц	12
Прирост количества социально ориентированных предприятий розничной торговли, общественного питания и бытовых услуг, единиц	540
Прирост рабочих мест на объектах бытовых услуг, рабочее место	2 856
Число организованных специализированных конференций, семинаров, совещаний по вопросам в области охраны труда, единиц	24

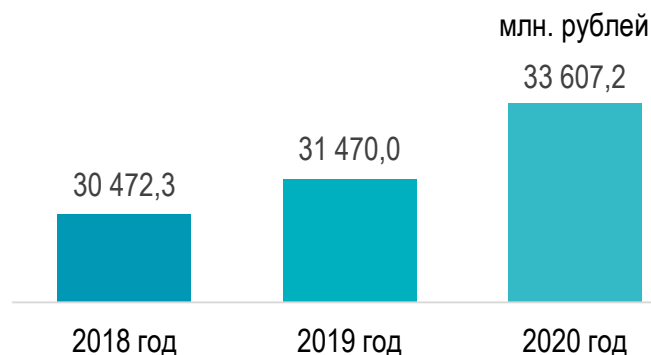
# РАЗДЕЛ VI

## Сведения о расходах бюджета по государственным программам

### УПРАВЛЕНИЕ ИМУЩЕСТВОМ И ФИНАНСАМИ МОСКОВСКОЙ ОБЛАСТИ



**Цель:** Повышение эффективности государственного управления имуществом и финансами Московской области



### ОСНОВНЫЕ ПОКАЗАТЕЛИ ГОСУДАРСТВЕННОЙ ПРОГРАММЫ

Поступление средств в бюджет Московской области от приватизации имущества и продажи земельных участков, находящихся в собственности Московской области, млн рублей

**1 421**

Прирост площади земельных участков, находящихся в собственности Московской области, га

**10 000**

Поступление средств в бюджет Московской области от арендной платы, а также от продажи права на заключение договоров аренды земельных участков, находящихся в собственности Московской области, млн рублей

**884**

Ежегодный прирост налоговых и неналоговых доходов бюджета Московской области в отчетном финансовом году к поступлениям в году, предшествующем отчетному финансовому году, %

**9,3**

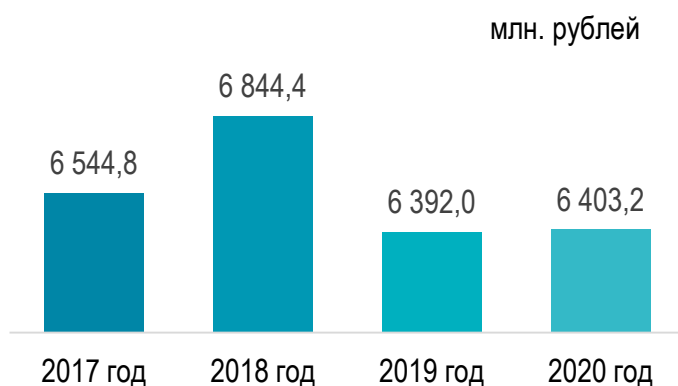
Доля государственных гражданских служащих Московской области, принявших участие в мероприятиях по профессиональному развитию, от общего количества государственных гражданских служащих Московской области. %

**33**

### РАЗВИТИЕ ИНСТИТУТОВ ГРАЖДАНСКОГО ОБЩЕСТВА, ПОВЫШЕНИЕ ЭФФЕКТИВНОСТИ МЕСТНОГО САМОУПРАВЛЕНИЯ И РЕАЛИЗАЦИИ МОЛОДЕЖНОЙ ПОЛИТИКИ В МОСКОВСКОЙ ОБЛАСТИ



**Цель:** Обеспечение открытости и прозрачности деятельности ОГВ и ОМСУ. Создание условий для осуществления гражданского контроля за деятельностью ОГВ и ОМСУ. Укрепление межнационального и межконфессионального мира и согласия, воспитания гармоничных, всесторонне развитых, патриотичных и социально ответственных граждан, способных к успешной социализации и эффективной самореализации



### ОСНОВНЫЕ ПОКАЗАТЕЛИ ГОСУДАРСТВЕННОЙ ПРОГРАММЫ

Количество граждан, вовлеченных в реализацию социально значимых проектов в рамках проведения конкурса на соискание ежегодных премий Губернатора Московской области «Наше Подмосковье», человек	20 000
Доля граждан, положительно оценивающих состояние межнациональных отношений, %	76
Доля граждан, положительно оценивающих состояние межконфессиональных отношений, %	78
Количество молодых граждан, принявших участие в областных мероприятиях по гражданско-патриотическому, духовно-нравственному воспитанию, проводимых ГУСК Московской области, человек	19 650
Количество специалистов, работающих в сфере молодежной политики, принявших участие в мероприятиях по обучению, переобучению, повышению квалификации и обмену опытом, человек	300
Количество тематических информационных кампаний, охваченных социальной рекламой на рекламных носителях наружной рекламы на территории Московской области, единиц	148
Увеличение доли фактических мест установки рекламных конструкций, соответствующих утвержденным схемам размещения рекламных конструкций на территории муниципальных образований Московской области, единиц	68

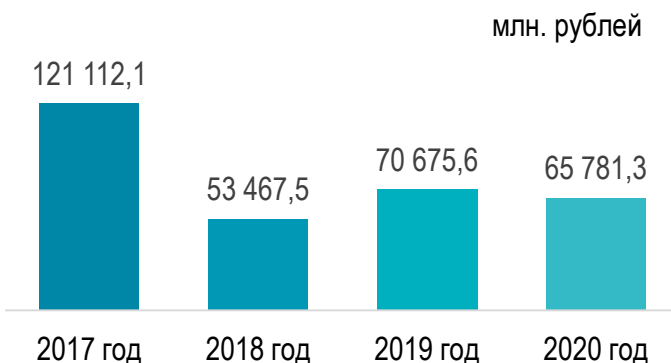
# РАЗДЕЛ VI

## Сведения о расходах бюджета по государственным программам

### РАЗВИТИЕ И ФУНКЦИОНИРОВАНИЕ ДОРОЖНО-ТРАНСПОРТНОГО КОМПЛЕКСА



**Цель:** Развитие современной и эффективной транспортной системы Московской области, обеспечивающей комфортные условия жизнедеятельности населения, ускорение товародвижения



### ОСНОВНЫЕ ПОКАЗАТЕЛИ ГОСУДАРСТВЕННОЙ ПРОГРАММЫ

Ввод в эксплуатацию нового подвижного состава пригородных пассажирских компаний, единиц

21

Приобретение подвижного состава, работающего на маршрутах регулярных перевозок Московской области, в том числе трамваев, единиц

15

Ремонт (капитальный ремонт) сети автомобильных дорог, мостов и путепроводов регионального (межмуниципального) значения, км

1 500

Ввод очередей объектов транспортно-логистической инфраструктуры, единиц

12

# РАЗДЕЛ VI

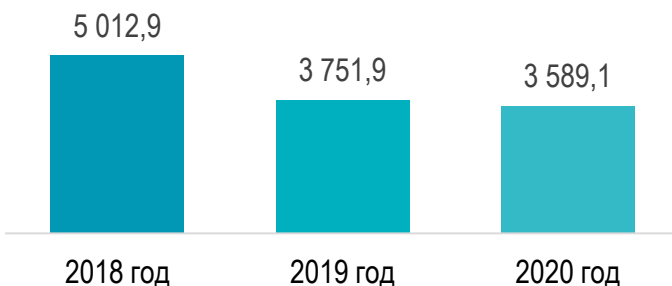
## Сведения о расходах бюджета по государственным программам

### ЦИФРОВОЕ ПОДМОСКОВЬЕ



**Цель:** Повышение эффективности государственного управления, развитие информационного общества в Московской области и создание достаточных условий институционального и инфраструктурного характера для создания и (или) развития цифровой экономики

млн. рублей



### ОСНОВНЫЕ ПОКАЗАТЕЛИ ГОСУДАРСТВЕННОЙ ПРОГРАММЫ

Уровень удовлетворенности граждан качеством предоставления государственных и муниципальных услуг, %

94

Доля граждан, имеющих доступ к получению государственных и муниципальных услуг по принципу "одного окна" по месту пребывания, в том числе в МФЦ, %

100

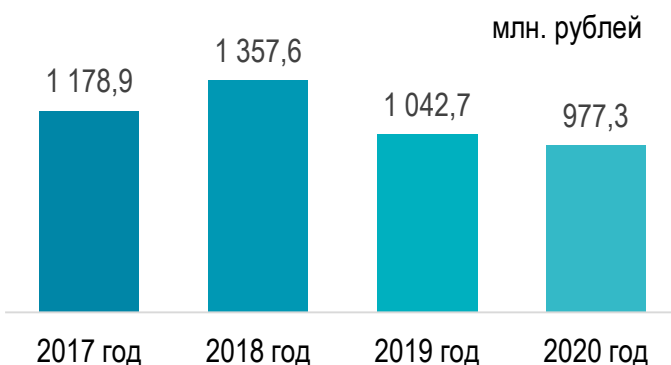
Среднее время ожидания в очереди при обращении заявителя в орган государственной власти Московской области (ОМСУ муниципального образования Московской области) для получения государственных (муниципальных) услуг, минут

12,5

### АРХИТЕКТУРА И ГРАДОСТРОИТЕЛЬСТВО ПОДМОСКОВЬЯ



**Цель:** Пространственное развитие области, обеспечивающее градостроительными средствами преодоление негативных тенденций в застройке городов и других населенных мест. Повышение качества жизни населения. Рост экономики Московской области



### ОСНОВНЫЕ ПОКАЗАТЕЛИ ГОСУДАРСТВЕННОЙ ПРОГРАММЫ

Количество утвержденных генеральных планов городских округов, штук	21
Количество утвержденных генеральных планов городских поселений, штук	8
Количество утвержденных генеральных планов сельских поселений, штук	14
Количество разработанных Градостроительных планов земельных участков, штук	5 000
Количество созданных пилотных архитектурных концепций городов Московской области, штук	2
Количество вылетных магистралей и главных улиц крупных городов, приведенных в соответствие (ремонт фасадов и ликвидация незаконно установленных рекламных конструкций, вывесок), штук	30
Количество проведенных проверок по соблюдению органами местного самоуправления Московской области законодательства о градостроительной деятельности, штук	5

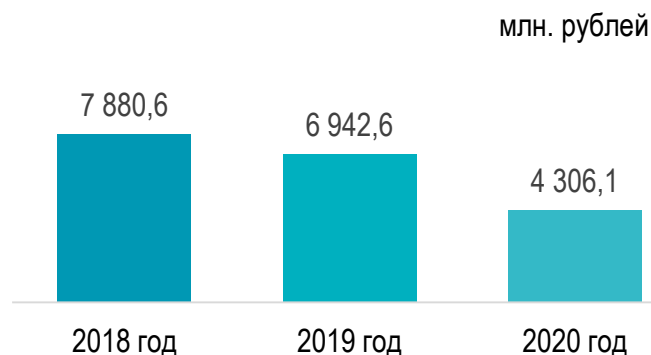
## РАЗДЕЛ VI

### Сведения о расходах бюджета по государственным программам

#### ФОРМИРОВАНИЕ СОВРЕМЕННОЙ КОМФОРТНОЙ ГОРОДСКОЙ СРЕДЫ



**Цель:** Повышение качества и комфорта городской среды на территории Московской области



#### ОСНОВНЫЕ ПОКАЗАТЕЛИ ГОСУДАРСТВЕННОЙ ПРОГРАММЫ

Количество благоустроенных общественных территорий (в разрезе видов территорий), единиц	37
Количество установленных детских игровых площадок. единиц	100
Количество отремонтированных подъездов МКД, единиц	32 000
Количество МКД, в которых проведен капитальный ремонт в рамках региональной программы, единиц	2 600
Количество созданных и благоустроенных парков культуры и отдыха на территории Московской области, единиц	20
Увеличение числа посетителей парков культуры и отдыха, %	5
Доля муниципальных образований Московской области, обеспечивающих условия для повышения уровня благоустройства территорий, %	80




## РАЗДЕЛ VII

### Меры социальной поддержки граждан

В бюджете Московской области на 2018 год и на плановый период 2019 и 2020 годов сохраняется **безусловная приоритетность социальной сферы**. Расходы социального характера составят в 2018 году 348,5 млрд. рублей или 68% в общем объеме расходов бюджета, что позволит обеспечить в полном объеме выполнение принятых социальных обязательств.

Предусматривается, что в 2018 году расходы на оказание мер социальной поддержки отдельным категориям граждан, имеющим место жительства в Московской области, превысят 82 млрд. рублей.

#### СТИПЕНДИИ ГУБЕРНАТОРА МОСКОВСКОЙ ОБЛАСТИ



За выдающиеся способности

Льготным категориям граждан

**5 000 – 17 000**  
тыс. рублей

Постановление Губернатора МО от 22.04.2014 № 66-ПГ

**15 000 и 9 000**  
тыс. рублей

Постановление Губернатора МО от 26.11.2013 № 298-ПГ

**27 000**  
тыс. рублей

Постановление Губернатора МО от 19.09.2011 № 132-ПГ

Постановление Губернатора МО от 29.05.2017 № 236-ПГ

Постановление Губернатора МО от 03.04.2008 № 28-ПГ

Постановление Губернатора МО от 02.10.2003 № 191-ПГ

Постановление Губернатора МО от 07.04.2010 № 39-ПГ

**6 000**  
тыс. рублей

**4 000 и 6 000**  
тыс. рублей

**6 000**  
тыс. рублей

**50 000**  
тыс. рублей

## РАЗДЕЛ VII

### Меры социальной поддержки граждан

145  
ЧЕЛОВЕК

ЗА 2018 ГОД  
СТИПЕНДИИ ОРДИНАТОРАМ И  
АСПИРАНТАМ

17

МЛН РУБЛЕЙ

ЗА 2018 ГОД  
ЕДИНОВРЕМЕННАЯ  
КОМПЕНСАЦИОННАЯ ВЫПЛАТА  
МЕДИЦИНСКИМ РАБОТНИКАМ

60

МЛН РУБЛЕЙ

150  
ЧЕЛОВЕК



### РЕГИОНАЛЬНЫЙ МАТЕРИНСКИЙ (СЕМЕЙНЫЙ) КАПИТАЛ

**Материнский (семейный) капитал** – это мера государственной поддержки российских семей, в которых с 2007 по 2021 год включительно родился (был усыновлен) второй ребенок (либо третий ребенок или последующие дети, если при рождении (усыновлении) второго ребенка право на получение этих средств не оформлялось).

Более подробно с порядком получения и расходования средств материнского капитала в Московской области можно ознакомиться в:

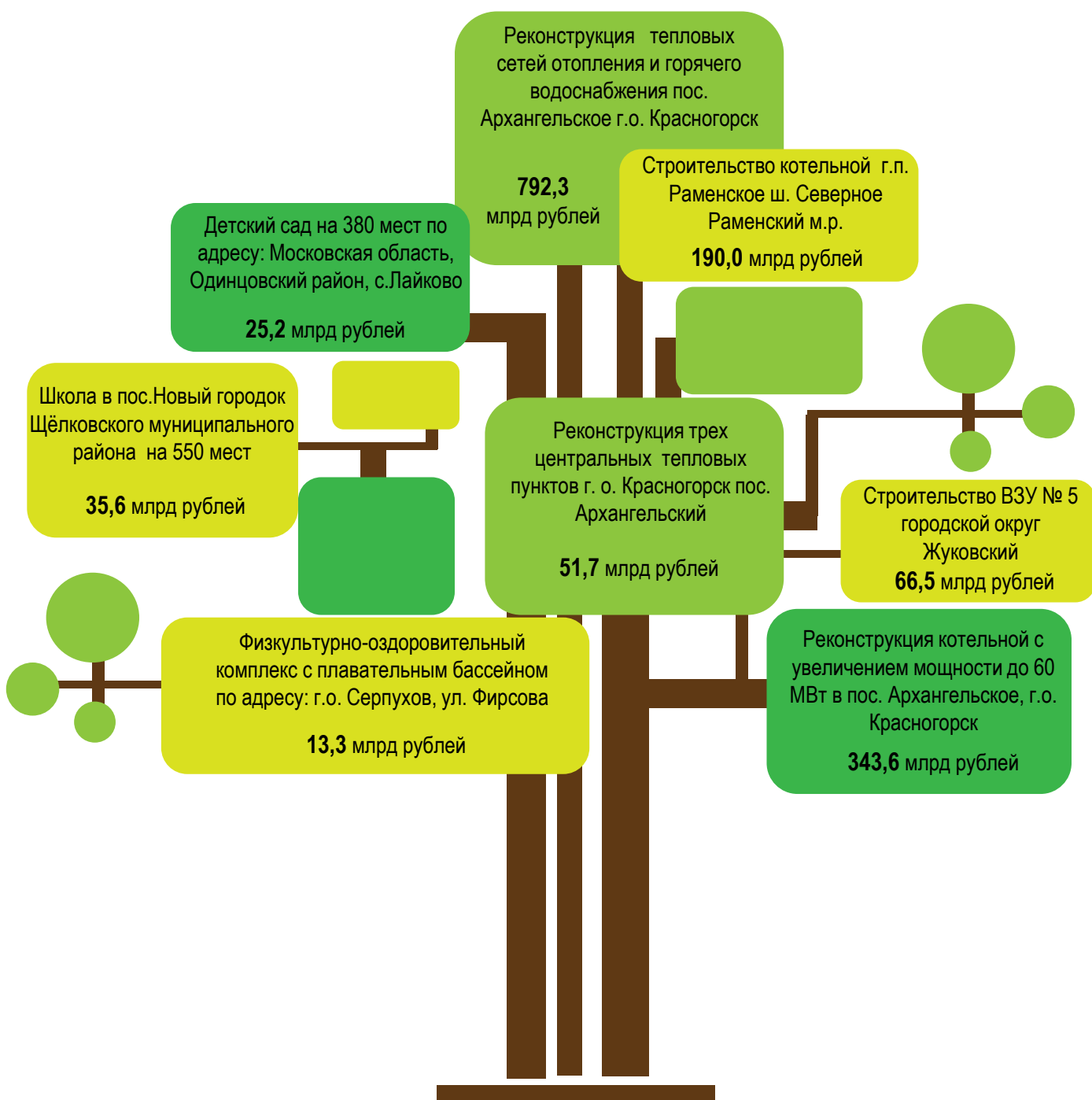
1. Законе Московской области от 12.01.2006 № 1/2006-ОЗ «О мерах социальной поддержки семьи и детей в Московской области».
2. Постановлении Правительства МО от 12.03.2012 № 271/8 «Об утверждении Порядка распоряжения средствами регионального материнского (семейного) капитала на улучшение жилищных условий»
3. Постановлении Правительства МО от 23.01.2014 № 2/1 «Об утверждении Порядка распоряжения средствами (частью средств) регионального материнского (семейного) капитала на получение образования ребенком (детьми)».

РАЗМЕР ПОДДЕРЖКИ В 2018 ГОДУ

900

МЛН РУБЛЕЙ

### НОВЫЕ СОЦИАЛЬНО-ЗНАЧИМЫЕ ОБЪЕКТЫ, СТРОИТЕЛЬСТВО (РЕКОНСТРУКЦИЯ) КОТОРЫХ ОСУЩЕСТВЛЯЕТСЯ С УЧАСТИЕМ СРЕДСТВ ОБЛАСТНОГО БЮДЖЕТА В 2018



Бюджеты муниципальных образований Московской области на 2018 год прогнозируются с профицитом в общей сумме 30,5 млрд. рублей. На 2019 год профицит бюджетов муниципальных образований Московской области прогнозируется в сумме 33,6 млрд. рублей или с ростом против 2018 года на 10,2%, на 2020 год – в сумме 37,9 млрд. рублей, что на 12,8% выше профицита 2019 года. Средства, остающиеся в распоряжении муниципальных образований, позволят им осуществить бюджетные расходы на реализацию закрепленных полномочий в большем объеме.

Исполнение расходных обязательств многих муниципальных образований в значительной степени зависит от финансовой помощи из бюджета Московской области, поскольку муниципальные образования сильно дифференцированы по уровню бюджетной обеспеченности в результате сложившейся структуры экономики муниципалитетов, размера территории, численности проживающего населения, обеспеченности инфраструктурой и т.п.

Основным инструментом сглаживания диспропорций в уровнях бюджетной обеспеченности муниципальных образований является предоставление муниципалитетам дотаций на выравнивание бюджетной обеспеченности как безусловного вида финансовой помощи, распределяемого на три года до начала финансового года и обеспечивающего органам местного самоуправления возможности для реалистичного планирования доходов и расходов местных бюджетов.

Общий объем дотаций на выравнивание бюджетной обеспеченности муниципальных образований Московской области из бюджета Московской области прогнозируется на 2018 год в объеме 39,4 млрд. рублей, с ростом на 3,6 млрд. рублей или на 9% по сравнению с объемом дотаций на 2017 год.

В 2018-2020 годах будет продолжена практика оказания муниципальным образованиям дополнительной финансовой помощи путем предоставления субсидий местным бюджетам из бюджета Московской области на софинансирование расходных обязательств, возникающих при выполнении полномочий органов местного самоуправления муниципальных образований Московской области по наиболее значимым вопросам местного значения.

Объем указанных субсидий в проекте бюджета Московской области на 2018 год составляет 52,3 млрд. рублей, на 2019 год 41,7 млрд. рублей, на 2020 год 25,3 млрд. рублей.

В связи с наделением органов местного самоуправления муниципальных образований Московской области отдельными государственными полномочиями Российской Федерации и Московской области в бюджете Московской области предусматриваются субвенции бюджетам муниципальных образований на финансовое обеспечение переданных им полномочий, на 2018 год в сумме 111,2 млрд. рублей, на 2019 год в сумме 110,7 млрд. рублей, на 2020 год 110,6 млрд. рублей.

Кроме того, в расходах бюджета Московской области на 2018-2020 годы предусмотрены средства:

для стимулирования муниципальных образований, органы местного самоуправления которых достигли наилучших результатов по увеличению налогового потенциала, в объеме 1 млрд. рублей (ежегодно);

иные межбюджетные трансферты на иные цели в 2018 году 2,4 млрд. рублей; в 2019 году – 3,6 млрд. рублей; в 2020 году – 2,6 млрд. рублей.

# РАЗДЕЛ X

## Дефицит бюджета Московской области

**2018**  
ГОД

**44 731,4 млн рублей**

**10%**

к общей сумме доходов без учета безвозмездных поступлений

**2019**  
ГОД

**46 645,2 млн рублей**

**10%**

к общей сумме доходов без учета безвозмездных поступлений

**2020**  
ГОД

**28 360,4 млн рублей**

**5,7%**

к общей сумме доходов без учета безвозмездных поступлений

### ИСТОЧНИКИ ВНУТРЕННЕГО ФИНАНСИРОВАНИЯ ДЕФИЦИТА БЮДЖЕТА

тыс рублей

	2018 год	2019 год	2020 год
Источники внутреннего финансирования дефицитов бюджетов	44 731 387	46 645 150	28 360 384
Государственные (муниципальные) ценные бумаги, номинальная стоимость которых указана в валюте Российской Федерации	25 000 000	25 000 000	22 500 000
Кредиты кредитных организаций в валюте Российской Федерации	22 409 655	27 327 551	5 860 384
Бюджетные кредиты от других бюджетов бюджетной системы Российской Федерации	- 3 500 768	- 5 682 401	0
Иные источники внутреннего финансирования дефицитов бюджетов	822 500	0	0

# РАЗДЕЛ XI

## Государственный долг Московской области

В целях обеспечения финансовой устойчивости Московской области государственная долговая политика Московской области в 2018-2020 годах будет направлена на оптимизацию структуры и объема государственного долга и поддержание умеренной долговой нагрузки на бюджет Московской области.

В целях обеспечения стабильного исполнения бюджета Московской области, повышения кредитного рейтинга Московской области, характеризующего регион как надежного заемщика, своевременно выполняющего долговые обязательства, политика в области государственного долга будет направлена на снижение стоимости заимствований и сокращение расходов на обслуживание государственного долга Московской области.



### СВЕДЕНИЯ ОБ ОГРАНИЧЕНИЯХ, УСТАНОВЛЕННЫХ ЗАКОНОМ МОСКОВСКОЙ ОБЛАСТИ ПО ГОСУДАРСТВЕННОМУ ДОЛГУ МОСКОВСКОЙ ОБЛАСТИ

млн рублей

	На 01.01.2019 года	На 01.01.2020 года	На 01.01.2021 года
Верхний предел государственного долга Московской области - всего	162 183,2	208 828,4	237 188,7
в том числе: по государственным гарантиям	0	0	0
	На 2018 год	На 2019 год	На 2020 год
Предельный объем государственного долга	447 313,9	466 451,5	494 143,2
	В течение 2018 года	В течение 2019 года	В течение 2020 года
Предельный объем заимствований	90 209,7	82 327,6	45 860,4



**1**

**МЕСТО  
В РЕЙТИНГЕ ОТКРЫТОСТИ  
БЮДЖЕТНЫХ ДАННЫХ СРЕДИ  
СУБЪЕКТОВ РОССИЙСКОЙ  
ФЕДЕРАЦИИ**

**МОСКОВСКАЯ ОБЛАСТЬ -  
СУБЪЕКТ С НАДЛЕЖАЩИМ  
КАЧЕСТВОМ УПРАВЛЕНИЯ  
РЕГИОНАЛЬНЫМИ  
ФИНАНСАМИ**

#### РЕЙТИНГ ОТКРЫТОСТИ БЮДЖЕТНЫХ ДАННЫХ В СУБЪЕКТАХ РФ

Научно-исследовательским финансовым институтом (НИФИ) по заказу Минфина России ежегодно в соответствии с Методикой проводится оценка уровня открытости бюджетных данных в субъектах Российской Федерации.

В 2017 году оценка проводилась по 9 направлениям, из которых Московская область по 5 направлениям («Финансовый контроль», «Внесение изменений в закон о бюджете», «Промежуточная отчетность об исполнении бюджета», «Годовой отчет об исполнении бюджета») набрала предельное количество баллов и по итогу рейтинга стала лидером в рейтинге среди субъектов Российской Федерации.

#### РАЗВИТИЕ ФИНАНСОВОЙ ГРАМОТНОСТИ НА ТЕРРИТОРИИ РЕГИОНА

В рамках акции «Дни финансовой грамотности в Московской области», приуроченной к государственным праздникам «День знаний» и «День финансиста», с 4 по 8 сентября 2017 года Министерством были проведены открытые уроки по бюджетной тематике с элементами игры и тестирования среди учащихся 5 и 9-11 классов общеобразовательных учебных заведений Московской области.

Целью проведения акции было мотивирование школьников быть финансово грамотными путем повышения уровня знаний о базовых финансово-экономических понятиях, формировании финансовой культуры, навыках эффективного управления личными финансами, способствующих финансовой безопасности и будущему благосостоянию россиян.

МИНИСТЕРСТВО  
ЭКОНОМИКИ И ФИНАНСОВ  
МОСКОВСКОЙ ОБЛАСТИ  
[budget.mosreg.ru](http://budget.mosreg.ru)

**Адрес:**

143407, Московская обл., г. Красногорск,  
б-р. Строителей, д. 1

**Телефон:**

+7 495 668-01-03

**Электронная почта:**

[mefmo@mosreg.ru](mailto:mefmo@mosreg.ru)

**VK:**

[vk.com/openbudget](https://vk.com/openbudget)

