



**ПРАВИТЕЛЬСТВО
МОСКОВСКОЙ
ОБЛАСТИ**

МИНИСТЕРСТВО ЭКОНОМИКИ И ФИНАНСОВ
МОСКОВСКОЙ ОБЛАСТИ



БЮДЖЕТ И НАЦИОНАЛЬНЫЕ ПРОЕКТЫ

НА ОСНОВАНИИ ЗАКОНА МОСКОВСКОЙ ОБЛАСТИ
«О БЮДЖЕТЕ МОСКОВСКОЙ ОБЛАСТИ НА 2019 ГОД
И НА ПЛАНОВЫЙ ПЕРИОД 2020 И 2021 ГОДОВ»

СОДЕРЖАНИЕ

3	ОСНОВНЫЕ ПОНЯТИЯ И ОПРЕДЕЛЕНИЯ, ИСПОЛЬЗУЕМЫЕ В БЮДЖЕТНОМ ПРОЦЕССЕ
4	СОЦИАЛЬНО-ЭКОНОМИЧЕСКИЕ УСЛОВИЯ РЕАЛИЗАЦИИ БЮДЖЕТНОЙ И НАЛОГОВОЙ ПОЛИТИКИ МОСКОВСКОЙ ОБЛАСТИ
8	ОСНОВНЫЕ ХАРАКТЕРИСТИКИ БЮДЖЕТА МОСКОВСКОЙ ОБЛАСТИ НА 2019-2021 ГОДЫ
10	СВЕДЕНИЯ О ДОХОДАХ БЮДЖЕТА ПО ВИДАМ ДОХОДОВ НА 2019 ГОД И НА ПЛАНОВЫЙ ПЕРИОД 2020 И 2021 ГОДОВ В СРАВНЕНИИ С ОПЕРАТИВНЫМИ ДАННЫМИ ЗА 2018 ГОД
11	ОСНОВНЫЕ ПАРАМЕТРЫ БЮДЖЕТА МОСКОВСКОЙ ОБЛАСТИ
21	СВЕДЕНИЯ О РАСХОДАХ БЮДЖЕТА ПО ГОСУДАРСТВЕННЫМ ПРОГРАММАМ
26	НАЦИОНАЛЬНЫЕ ПРОЕКТЫ
29	НАЦИОНАЛЬНЫЙ ПРОЕКТ В СФЕРЕ ДЕМОГРАФИЧЕСКОГО РАЗВИТИЯ
46	НАЦИОНАЛЬНЫЙ ПРОЕКТ В СФЕРЕ ЗДРАВООХРАНЕНИЯ
74	НАЦИОНАЛЬНЫЙ ПРОЕКТ В СФЕРЕ ОБРАЗОВАНИЯ
98	НАЦИОНАЛЬНЫЙ ПРОЕКТ В СФЕРЕ ЖИЛЬЯ И ГОРОДСКОЙ СРЕДЫ
104	НАЦИОНАЛЬНЫЙ ПРОЕКТ В СФЕРЕ ЭКОЛОГИИ

СОДЕРЖАНИЕ

- 115** _____ НАЦИОНАЛЬНЫЙ ПРОЕКТ ПО СОЗДАНИЮ БЕЗОПАСНЫХ И КАЧЕСТВЕННЫХ АВТОМОБИЛЬНЫХ ДОРОГ
- 121** _____ НАЦИОНАЛЬНАЯ ПРОГРАММА В СФЕРЕ ПОВЫШЕНИЯ ПРОИЗВОДИТЕЛЬНОСТИ ТРУДА И ПОДДЕРЖКИ ЗАНЯТОСТИ
- 124** _____ НАЦИОНАЛЬНАЯ ПРОГРАММА В СФЕРЕ КУЛЬТУРЫ
- 129** _____ НАЦИОНАЛЬНАЯ ПРОГРАММА В СФЕРЕ РАЗВИТИЯ МАЛОГО И СРЕДНЕГО ПРЕДПРИНИМАТЕЛЬСТВА И ПОДДЕРЖКИ ИНДИВИДУАЛЬНОЙ ПРЕДПРИНИМАТЕЛЬСКОЙ ИНИЦИАТИВЫ
- 136** _____ НАЦИОНАЛЬНАЯ ПРОГРАММА В СФЕРЕ ЦИФРОВОЙ ЭКОНОМИКИ РОССИЙСКОЙ ФЕДЕРАЦИИ
- 143** _____ МЕРЫ СОЦИАЛЬНОЙ ПОДДЕРЖКИ
- 147** _____ ОЦЕНКА ПОТЕРЬ БЮДЖЕТА МОСКОВСКОЙ ОБЛАСТИ ОТ ПРЕДОСТАВЛЕННЫХ НАЛОГОВЫХ ЛЬГОТ НА 2019 ГОД И НА ПЛАНОВЫЙ ПЕРИОД 2020 И 2021 ГОДОВ
- 150** _____ СОЦИАЛЬНО-ЗНАЧИМЫЕ ОБЪЕКТЫ, СТРОИТЕЛЬСТВО (РЕКОНСТРУКЦИЯ) КОТОРЫХ ОСУЩЕСТВЛЯЕТСЯ С УЧАСТИЕМ СРЕДСТВ БЮДЖЕТА МОСКОВСКОЙ ОБЛАСТИ
- 164** _____ ДЕФИЦИТ БЮДЖЕТА МОСКОВСКОЙ ОБЛАСТИ
- 166** _____ ПОЛИТИКА В ОБЛАСТИ ГОСУДАРСТВЕННОГО ДОЛГА
- 168** _____ КОНТАКТНАЯ ИНФОРМАЦИЯ

ОСНОВНЫЕ ПОНЯТИЯ И ОПРЕДЕЛЕНИЯ

БЮДЖЕТ — форма образования и расходования денежных средств, предназначенных для финансового обеспечения задач и функций государства и местного самоуправления.

КОНСОЛИДИРОВАННЫЙ БЮДЖЕТ — свод бюджетов бюджетной системы Российской Федерации на соответствующей территории (за исключением бюджетов государственных внебюджетных фондов) без учета межбюджетных трансфертов между этими бюджетами.

ДОХОДЫ БЮДЖЕТА — поступающие в бюджет денежные средства, за исключением средств, являющихся в соответствии с Бюджетным кодексом Российской Федерации источниками финансирования дефицита бюджета.



Налоговые доходы



Неналоговые доходы



Безвозмездные поступления

РАСХОДЫ БЮДЖЕТА — выплачиваемые из бюджета денежные средства, за исключением средств, являющихся в соответствии с Бюджетным кодексом источниками финансирования дефицита бюджета.

МЕЖБЮДЖЕТНЫЕ ТРАНСФЕРТЫ — средства, предоставляемые одним бюджетом бюджетной системы Российской Федерации другому бюджету бюджетной системы Российской Федерации.



Дотации



Субсидии



Субвенции



Иные межбюджетные трансферты

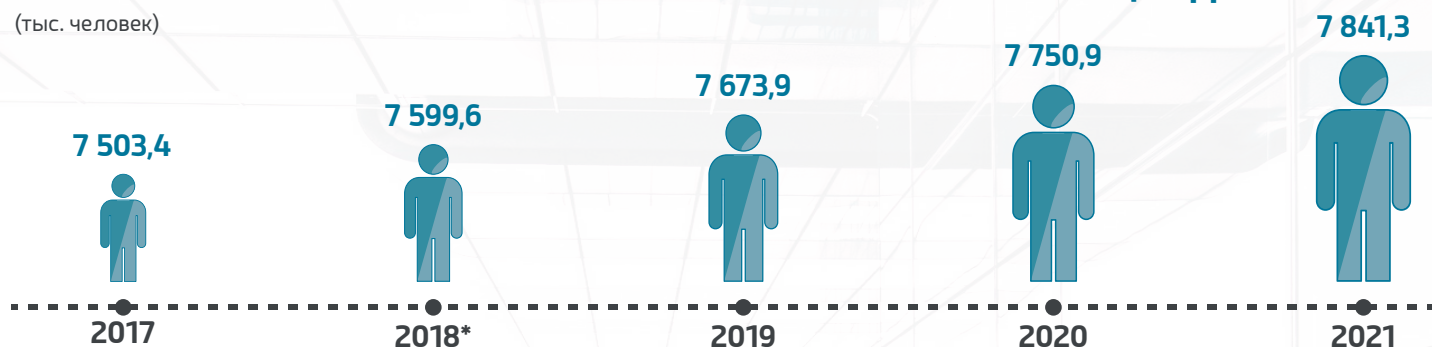
ПРОФИЦИТ БЮДЖЕТА — превышение доходов бюджета над его расходами.

ДЕФИЦИТ БЮДЖЕТА — превышение расходов бюджета над его доходами.

СОЦИАЛЬНО-ЭКОНОМИЧЕСКИЕ УСЛОВИЯ РЕАЛИЗАЦИИ БЮДЖЕТНОЙ И НАЛОГОВОЙ ПОЛИТИКИ МОСКОВСКОЙ ОБЛАСТИ

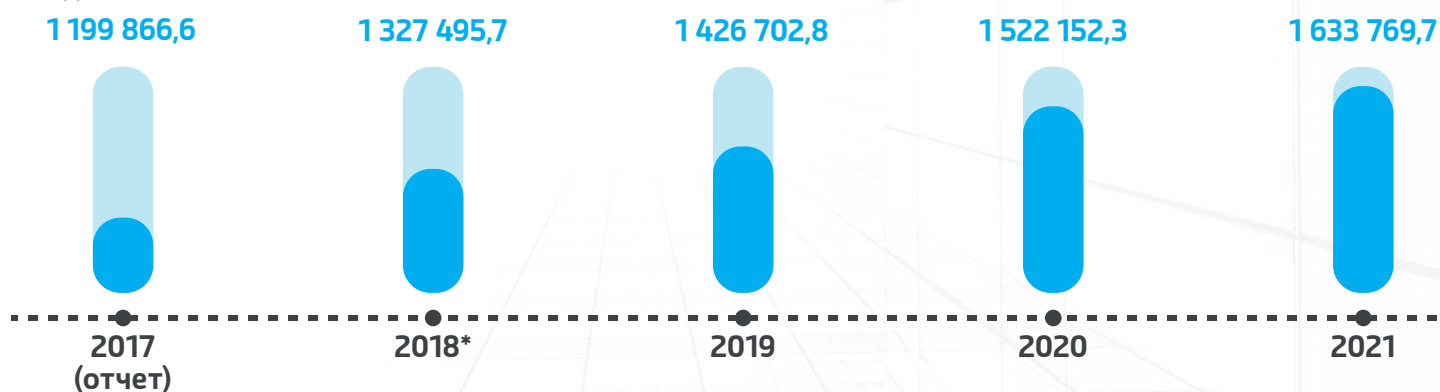
ЧИСЛЕННОСТЬ ПОСТОЯННОГО НАСЕЛЕНИЯ НА КОНЕЦ ГОДА

(тыс. человек)



ФОНД ЗАРАБОТНОЙ ПЛАТЫ


(млн рублей)



В 2020-2021 годах рост реальной заработной платы составит **101,7%** и **102,3%** соответственно.
В 2019-2021 годах среднегодовой рост реальных располагаемых денежных доходов населения составит **101,2%**, **103,3%** и **104%**.

СРЕДНЕМЕСЯЧНАЯ НОМИНАЛЬНАЯ НАЧИСЛЕННАЯ ЗАРАБОТНАЯ ПЛАТА РАБОТНИКОВ ПО ПОЛНОМУ КРУГУ ОРГАНИЗАЦИЙ

(рублей)

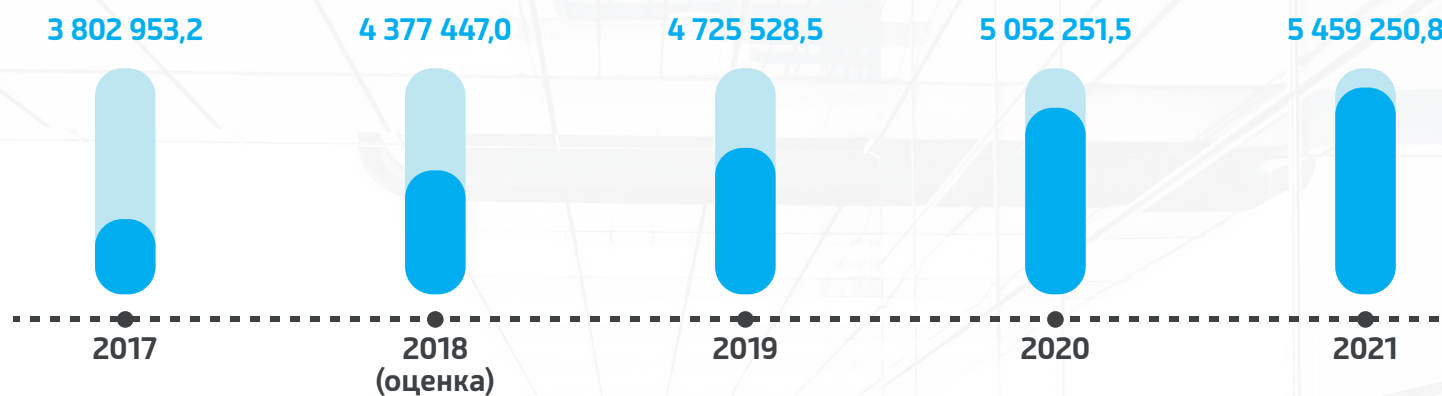


* предварительные итоги 2018 года

ВАЛОВОЙ РЕГИОНАЛЬНЫЙ ПРОДУКТ

В ценах соответствующих лет

(млн рублей)

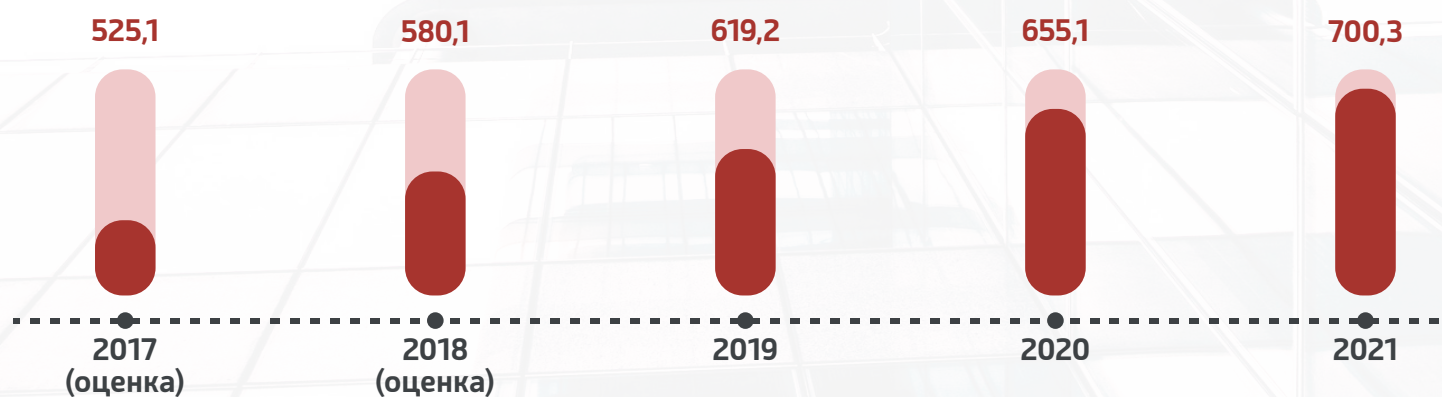


По оценке 2018 года, объём валового регионального продукта увеличится на **4,2%** к предыдущему году и составит **4 377,45** млрд рублей. В 2019 году ожидается рост объёма валового регионального продукта на **3,7%**, в 2020 году — на **3,8%**, в 2021 году — на **4,1%**.

Рост динамики валового регионального продукта планируется за счет увеличения его основных составляющих: промышленного производства, оборота розничной и оптовой торговли.

В расчете на одного жителя

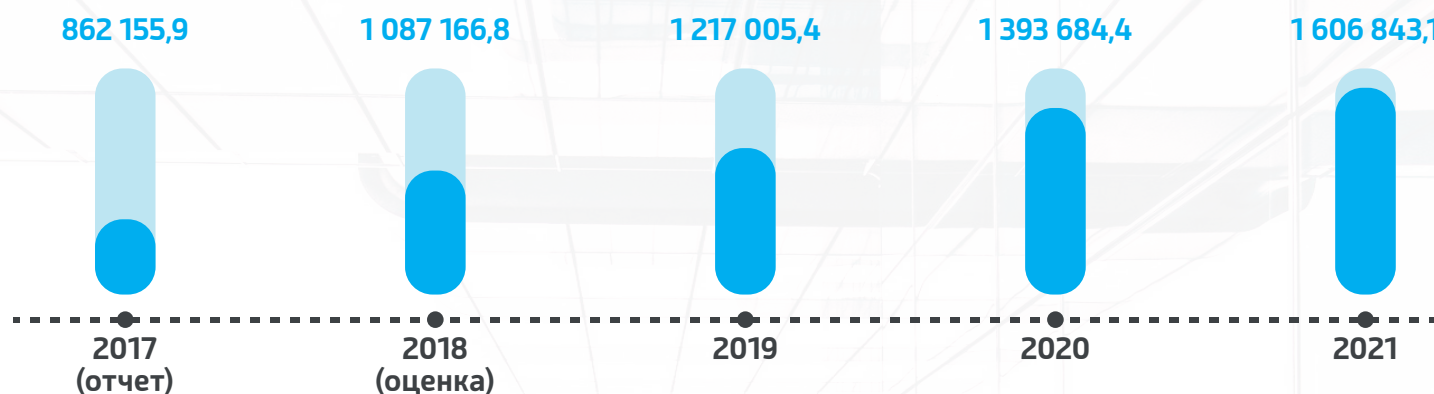
(тыс. рублей)



ПРИБЫЛЬ

Прибыль

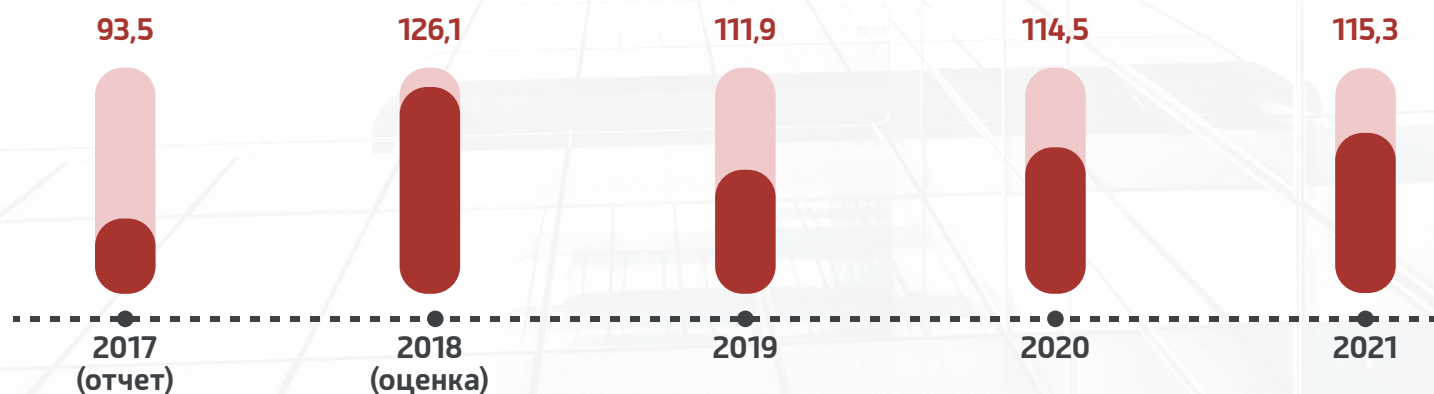
(млн рублей)



Рост производства товаров и услуг на территории области является основой роста финансовых показателей отраслей экономики, прежде всего, прибыли и фонда оплаты труда. В соответствии с прогнозом, в 2019 году ожидается рост прибыли организаций, осуществляющих деятельность на территории Московской области, на **11,9%** по отношению к 2018 году, в 2020 году — на **14,5%**, а в 2021 году — на **15,3%**.

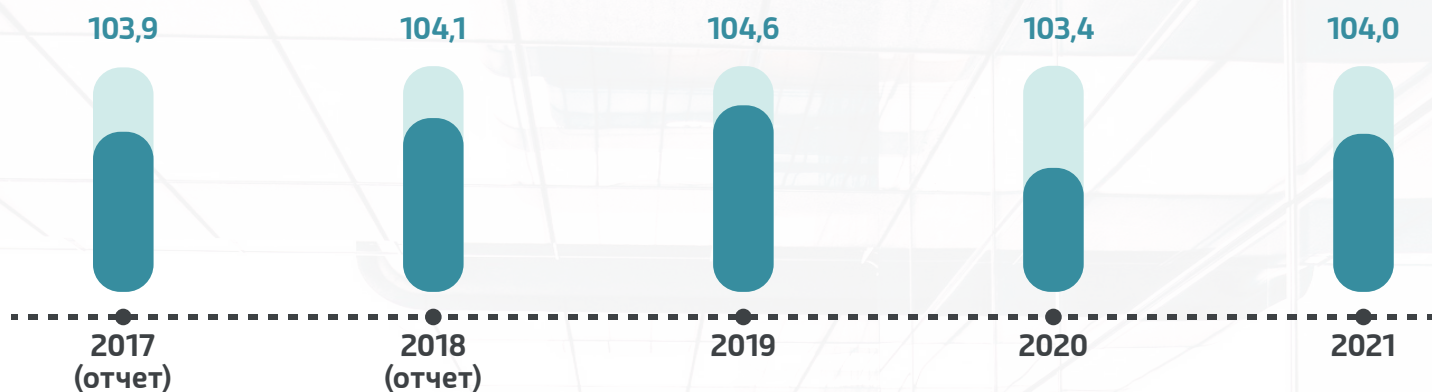
Прибыль

(процент к предыдущему году)



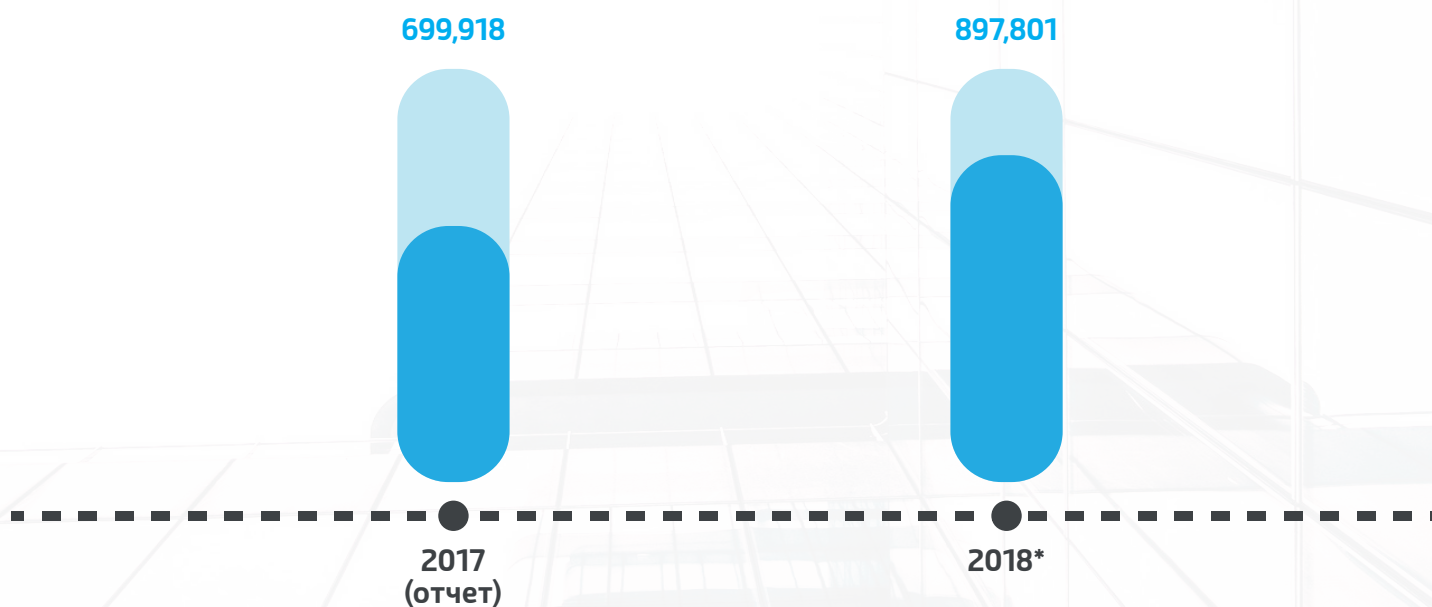
Индекс потребительских цен

(процент к соответствующему периоду предыдущего года)



Инвестиции в основной капитал за счет всех источников финансирования

(млрд рублей)



Московская область остается одним из наиболее инвестиционно-привлекательных регионов Российской Федерации. В 2019–2021 годах предусматривается рост инвестиций в основной капитал: в 2019 году — **105,4%**, в 2020 году — **111,2%**, в 2021 году — **108,8%**.

Объем инвестиций в основной капитал за счет всех источников финансирования в сопоставимой оценке в 2018 году вырос на **22,7%** к уровню 2017 года и оценочно составил **897,8** млрд рублей. В соответствии с прогнозом, в 2019 году ожидается рост объема инвестиций по отношению к 2018 году на **5,4%**, соответственно в 2020 году — **11,2%**, в 2021 году — **8,8%**.

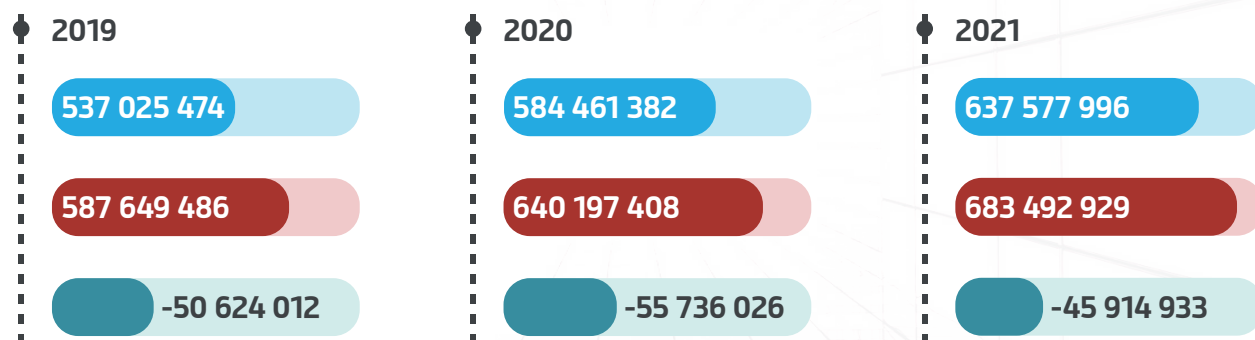
* предварительные итоги 2018 года

ОСНОВНЫЕ ХАРАКТЕРИСТИКИ БЮДЖЕТА МОСКОВСКОЙ ОБЛАСТИ НА 2019-2021 ГОДЫ

Формирование бюджета Московской области на 2019-2021 годы осуществлялось на основе прогноза социально-экономического развития Московской области на 2019-2021 годы, с учетом положений **Указа Президента Российской Федерации от 7 мая 2018 года № 204 «О национальных целях и стратегических задачах развития Российской Федерации на период до 2024 года»**, основных направлений бюджетной, налоговой и таможенно-тарифной политики Российской Федерации на 2019 год и на плановый период 2020 и 2021 годов, а также основных направлений деятельности Правительства Московской области на 2019-2021 годы, целевых показателей государственных программ Московской области и иных документов стратегического планирования.

- доходы
- расходы
- дефицит

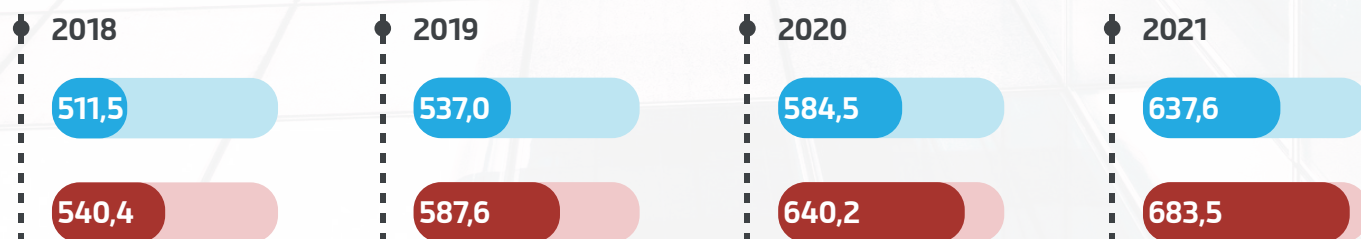
(тыс. руб.)



БЮДЖЕТ МОСКОВСКОЙ ОБЛАСТИ

- доходы
- расходы

(млрд руб.)



Расходы на реализацию государственных программ Московской области в 2019 году составляют **97%** от общего объема расходов, в 2020 году — **94,8%**, в 2021 году — **85,4%**.

В СРАВНЕНИИ С ДОХОДАМИ БЮДЖЕТОВ СУБЪЕКТОВ ЦФО

	Доходы — всего с ТГВФ (млн руб.)			Налоговые и неналоговые доходы (без ТГВФ) на 01.11.2018 (млн руб.)	Численность населения на 01.01.2018 (тыс. чел.)	Налоговые и неналоговые доходы в расчете на душу населения (руб.)	Доходы всего на душу населения (руб.)
	на 01.11.2017	на 01.11.2018	Динамика (%)				
Центральный федеральный округ	3 409 270,6	3 837 500,4	112,5	3 127 391,7	39 311,41	79 554,30	97 617,98
Брянская область	58 772,0	61 763,2	105,1	29 127,2	1 210,982	24 052,55	51 002,60
МОСКОВСКАЯ ОБЛАСТЬ	554 045,7 млн руб.	618 526,0 млн руб.	111,7 %	506 786,0 млн руб.	7 503,385 тыс. чел.	67 540,99 руб.	82 432,93 руб.
Тульская область	75 989,9	86 227,4	113,5	62 184,9	1 491,855	41 682,94	57 798,79
г. Москва	1 898 117,6	2 137 010,5	112,6	1 906 666,3	12 506,468	152 454,42	170 872,43

В СРАВНЕНИИ С РАСХОДАМИ БЮДЖЕТОВ СУБЪЕКТОВ ЦФО

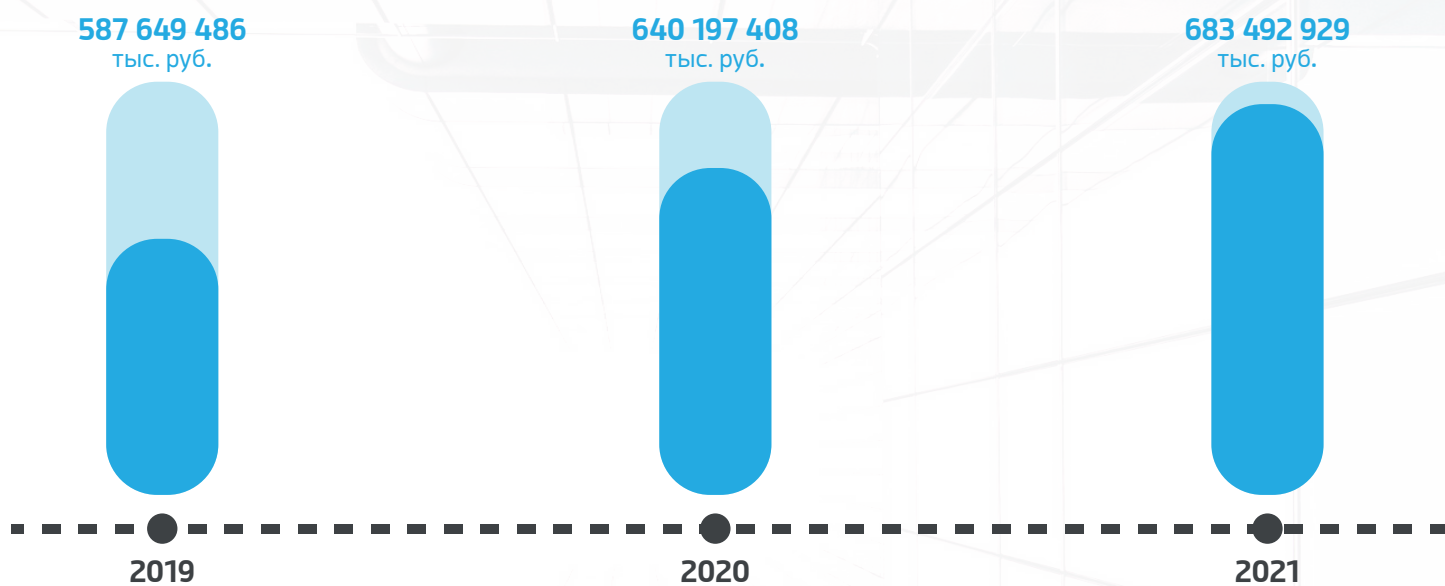
	Расходы — всего (млн руб.)			Численность населения на 01.01.2018 (тыс. чел.)	Расходы всего на душу населения (руб.)
	на 01.11.2017	на 01.11.2018	Динамика (%)		
Центральный федеральный округ	2 965 261,6	3 335 998,4	112,5	39 311,41	84 860,82
Брянская область	54 613,2	55 872,1	102,3	1 210,982	46 137,86
МОСКОВСКАЯ ОБЛАСТЬ	509 985,3 млн руб.	573 625,0 млн руб.	112,5 %	7 503,385 тыс. чел.	76 448,83 руб.
Тульская область	78 611,6	79 987,6	101,7	1 491,855	53 616,23
г. Москва	1 540 669,7	1 770 916,9	114,9	12 506,468	141 600,08

СВЕДЕНИЯ О ДОХОДАХ БЮДЖЕТА ПО ВИДАМ ДОХОДОВ НА 2019 ГОД И НА ПЛАНОВЫЙ ПЕРИОД 2020 И 2021 ГОДОВ В СРАВНЕНИИ С ОПЕРАТИВНЫМИ ДАННЫМИ ЗА 2018 ГОД

Наименование доходов	Факт за 2017 год (млн руб.)	Оперативные данные по месячному отчету за декабрь (2018) (млн руб.)	План на очередной год (2019) (млн руб.)	План на первый год планового периода (2020) (млн руб.)	План на второй год планового периода (2021) (млн руб.)
Налоговые и неналоговые доходы	416 714,1	458 666,4	506 240,1	557 360,3	615 643,2
Налоги на прибыль, доходы	290 459,7	325 118,2	370 698,8	410 646,3	461 508,7
Налоги на товары (работы, услуги), реализуемые на территории Российской Федерации	40 463,2	41 336,9	48 511,0	51 308,4	52 904,2
Налоги на совокупный доход	11 744,1	14 838,8	18 012,2	21 786,2	29 024,5
Налоги на имущество	56 125,4	58 692,2	51 512,7	53 509,2	54 921,9
Прочие налоговые доходы	2 246,8	2 719,1	2 740,2	2 859,9	2 883,1
Неналоговые доходы	15 674,8	15 961,2	14 765,2	17 250,3	14 400,7
Безвозмездные поступления	39 053,9	52 852,9	30 785,4	27 101,1	21 934,8
Безвозмездные поступления от других бюджетов бюджетной системы Российской Федерации	38 833,8	51 063,7	30 785,4	27 101,1	21 934,8
Дотации бюджетам бюджетной системы Российской Федерации	4 162,4	15 882,4	237,1	182,3	190,5
Субсидии бюджетам бюджетной системы Российской Федерации (межбюджетные субсидии)	8 183,6	6 502,6	11 393,2	6 836,2	3 883,7
Субвенции бюджетам бюджетной системы Российской Федерации	12 015,1	12 427,4	13 134,6	14 065,3	14 134,6
Иные межбюджетные трансферты	14 472,7	16 251,3	6 020,5	6 017,4	3 726,0
ВСЕГО ДОХОДОВ	455 768,1 млн руб.	511 519,3 млн руб.	537 025,5 млн руб.	584 461,5 млн руб.	637 578,0 млн руб.

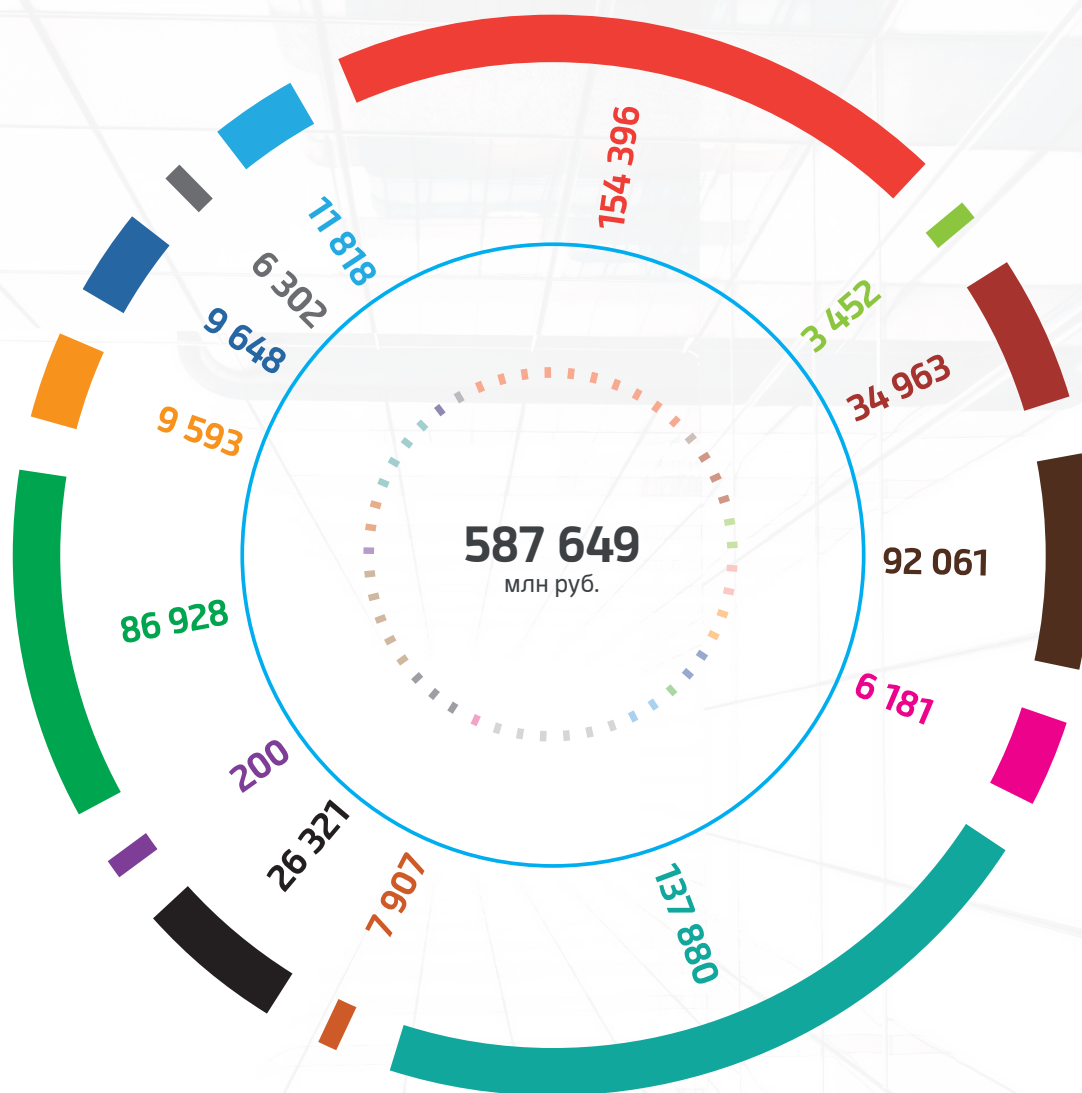
ОСНОВНЫЕ ПАРАМЕТРЫ БЮДЖЕТА МОСКОВСКОЙ ОБЛАСТИ НА 2019-2021 ГОДЫ

ОБЩИЙ ОБЪЕМ РАСХОДОВ БЮДЖЕТА МОСКОВСКОЙ ОБЛАСТИ



СВЕДЕНИЯ О РАСХОДАХ БЮДЖЕТА ПО РАЗДЕЛАМ И ПОДРАЗДЕЛАМ КЛАССИФИКАЦИИ РАСХОДОВ НА 2019 ГОД

Наименование раздела, подразделов	Отчет 2017 год	Оперативные данные по исполнению 2018 год	2019 год	2020 год	2021 год
ИТОГО РАСХОДОВ	471 613 млн руб.	540 426 млн руб.	587 649 млн руб.	640 197,4 млн руб.	683 492,9 млн руб.



- ОБСЛУЖИВАНИЕ ГОСУДАРСТВЕННОГО И МУНИЦИПАЛЬНОГО ДОЛГА
- ОБРАЗОВАНИЕ
- СМИ
- ОБЩЕГОСУДАРСТВЕННЫЕ ВОПРОСЫ
- НАЦИОНАЛЬНАЯ ЭКОНОМИКА
- КУЛЬТУРА
- СОЦИАЛЬНАЯ ПОЛИТИКА
- ОХРАНА ОКРУЖАЮЩЕЙ СРЕДЫ
- ЖКХ
- НАЦИОНАЛЬНАЯ ОБОРОНА
- ЗДРАВООХРАНЕНИЕ
- ФИЗИЧЕСКАЯ КУЛЬТУРА И СПОРТ
- НАЦИОНАЛЬНАЯ БЕЗОПАСНОСТЬ И ПРАВООХРАНИТЕЛЬНАЯ ДЕЯТЕЛЬНОСТЬ
- МЕЖБЮДЖЕТНЫЕ ТРАНСФЕРЫ

РАЗДЕЛ «ОБЩЕГОСУДАРСТВЕННЫЕ ВОПРОСЫ»

Наименование доходов	Факт за 2017 год (млн руб.)	Оперативные данные по месячному отчету за декабрь (2018 год) (млн руб.)	План на очередной год (2019) (млн руб.)	План на первый год планового периода (2020) (млн руб.)	План на второй год планового периода (2021) (млн руб.)
ОБЩЕГОСУДАРСТВЕННЫЕ ВОПРОСЫ	25 618 млн руб.	24 100 млн руб.	34 963 млн руб.	36 379 млн руб.	56 921 млн руб.
Функционирование высшего должностного лица субъекта Российской Федерации и муниципального образования	738	842	750	750	750
Функционирование законодательных (представительных) органов государственной власти и представительных органов муниципальных образований	1 547	1 654	1 951	1 759	1 784
Функционирование правительства Российской Федерации, высших исполнительных органов государственной власти субъектов Российской Федерации, местных администраций	310	343	309	308	308
Судебная система	1 906	1 951	2 123	2 104	2 101
Обеспечение деятельности финансовых, налоговых и таможенных органов и органов финансового (финансово-бюджетного) надзора	1 472	1 455	1 393	1 394	1 397
Обеспечение проведения выборов и референдумов	526	1 663	231	222	222
Международные отношения и международное сотрудничество	1	1	1	1	1
Фундаментальные исследования	10	10	10	10	10
Резервные фонды	0,00	0,00	550	550	550
Прикладные научные исследования в области общегосударственных вопросов	64	78	71	69	69
Другие общегосударственные вопросы	19 044	16 104	27 575	29 213	49 730

РАЗДЕЛ «НАЦИОНАЛЬНАЯ ОБОРОНА»

Наименование раздела, подразделов	Отчет 2017 год (млн руб.)	Оперативные данные по исполнению 2018 год (млн руб.)	2019 год (млн руб.)	2020 год (млн руб.)	2021 год (млн руб.)
НАЦИОНАЛЬНАЯ ОБОРОНА	172 млн руб.	167 млн руб.	200 млн руб.	182 млн руб.	189 млн руб.
Мобилизационная и вневойсковая подготовка	172	167	179	182	189
Мобилизационная подготовка экономики	0,00	0,00	0,00	0,00	0,00

РАЗДЕЛ «НАЦИОНАЛЬНАЯ БЕЗОПАСНОСТЬ И ПРАВООХРАНИТЕЛЬНАЯ ДЕЯТЕЛЬНОСТЬ»

Наименование раздела, подразделов	Отчет 2017 год (млн руб.)	Оперативные данные по исполнению 2018 год (млн руб.)	2019 год (млн руб.)	2020 год (млн руб.)	2021 год (млн руб.)
НАЦИОНАЛЬНАЯ БЕЗОПАСНОСТЬ И ПРАВООХРАНИТЕЛЬНАЯ ДЕЯТЕЛЬНОСТЬ	8 134 млн руб.	8 752 млн руб.	9 648 млн руб.	9 278 млн руб.	9 289 млн руб.
Защита населения и территории от чрезвычайных ситуаций природного и техногенного характера, гражданская оборона	1 268	1 384	2 024	1 980	1 977
Обеспечение пожарной безопасности	5 934	5 859	6 375	6 309	6 322
Другие вопросы в области национальной безопасности и правоохранительной деятельности	932	1 509	1 249	990	990

РАЗДЕЛ «НАЦИОНАЛЬНАЯ ЭКОНОМИКА»

Наименование раздела, подразделов	Отчет 2017 год (млн руб.)	Оперативные данные по исполнению 2018 год (млн руб.)	2019 год (млн руб.)	2020 год (млн руб.)	2021 год (млн руб.)
НАЦИОНАЛЬНАЯ ЭКОНОМИКА	77 658 млн руб.	102 969 млн руб.	92 061 млн руб.	121 388 млн руб.	116 892 млн руб.
Общэкономические вопросы	2 110	2 550	3 251	3 111	3 121
Топливо-энергетический комплекс	128	121	115	115	115
Воспроизводство минерально-сырьевой базы	5	1	6	6	6
Сельское хозяйство и рыболовство	5 522	8 604	6 701	7 455	8 373
Водное хозяйство	291	847	434	567	642
Лесное хозяйство	2 699	2 698	2 927	2 888	2 845
Транспорт	9 255	6 373	12 844	12 242	10 068
Дорожное хозяйство (дорожные фонды)	49 915	69 372	44 674	75 424	73 997
Связь и информатика	3 317	3 633	7 731	7 833	6 535
Прикладные научные исследования в области национальной экономики	25	111	41	37	37
Другие вопросы в области национальной экономики	4 391	8 658	13 336	11 709	11 152

РАЗДЕЛ «ЖИЛИЩНО-КОММУНАЛЬНОЕ ХОЗЯЙСТВО»

Наименование раздела, подразделов	Отчет 2017 год (млн руб.)	Оперативные данные по исполнению 2018 год (млн руб.)	2019 год (млн руб.)	2020 год (млн руб.)	2021 год (млн руб.)
ЖИЛИЩНО-КОММУНАЛЬНОЕ ХОЗЯЙСТВО	18 616 млн руб.	19 376 млн руб.	26 321 млн руб.	14 613 млн руб.	9 040 млн руб.
Жилищное хозяйство	2 494	2 861	4 251	2 592	140
Коммунальное хозяйство	7 309	6 153	8 163	3 682	1 881
Благоустройство	5 257	6 427	9 976	4 612	3 309
Прикладные научные исследования в области ЖКХ	37	47	0,00	0,00	0,00
Другие вопросы в области жилищно-коммунального хозяйства	3 519	3 888	3 931	3 727	3 710

РАЗДЕЛ «ОХРАНА ОКРУЖАЮЩЕЙ СРЕДЫ»

Наименование раздела, подразделов	Отчет 2017 год (млн руб.)	Оперативные данные по исполнению 2018 год (млн руб.)	2019 год (млн руб.)	2020 год (млн руб.)	2021 год (млн руб.)
ОХРАНА ОКРУЖАЮЩЕЙ СРЕДЫ	1 681 млн руб.	7 210 млн руб.	7 907 млн руб.	6 629 млн руб.	6 804 млн руб.
Сбор, удаление отходов и очистка сточных вод	0,00	0,00	975	705	938
Охрана объектов растительного и животного мира и среды их обитания	27	28	32	32	33
Другие вопросы в области охраны окружающей среды	1 654	7 182	6 901	5 891	5 833

РАЗДЕЛ «ОБРАЗОВАНИЕ»

Наименование раздела, подразделов	Отчет 2017 год (млн руб.)	Оперативные данные по исполнению 2018 год (млн руб.)	2019 год (млн руб.)	2020 год (млн руб.)	2021 год (млн руб.)
ОБРАЗОВАНИЕ	122 088 млн руб.	136 766 млн руб.	154 396 млн руб.	175 258 млн руб.	157 532 млн руб.
Дошкольное образование	37 655	41 720	43 290	44 461	44 045
Общее образование	62 624	71 352	85 362	104 957	87 764
Дополнительное образование детей	517	376	1 422	738	648
Среднее профессиональное образование	10 360	11 474	12 357	11 301	11 410
Профессиональная подготовка, переподготовка и повышение квалификации	424	631	440	437	433
Высшее образование	6 125	6 284	6 849	6 984	7 014
Молодежная политика	1 066	157	278	2 057	1 931
Прикладные научные исследования в области образования	5	1	0,00	0,00	0,00
Другие вопросы в области образования	3 313	4 771	4 398	4 323	4 286

РАЗДЕЛ «КУЛЬТУРА, КИНЕМАТОГРАФИЯ»

Наименование раздела, подразделов	Отчет 2017 год (млн руб.)	Оперативные данные по исполнению 2018 год (млн руб.)	2019 год (млн руб.)	2020 год (млн руб.)	2021 год (млн руб.)
КУЛЬТУРА, КИНЕМАТОГРАФИЯ	5 389 млн руб.	7 785 млн руб.	6 181 млн руб.	5 357 млн руб.	3 961 млн руб.
Культура	5 159	7 551	5 895	5 118	3 721
Кинематография	0,00	0,00	20	20	20
Прикладные научные исследования в области культуры, кинематографии	0,00	0,00	47	0,00	0,00
Другие вопросы в области культуры, кинематографии	230	234	219	220	220

РАЗДЕЛ «ЗДРАВООХРАНЕНИЕ»

Наименование раздела, подразделов	Отчет 2017 год (млн руб.)	Оперативные данные по исполнению 2018 год (млн руб.)	2019 год (млн руб.)	2020 год (млн руб.)	2021 год (млн руб.)
ЗДРАВООХРАНЕНИЕ	68 962 млн руб.	80 108 млн руб.	86 928 млн руб.	78 870 млн руб.	82 200 млн руб.
Стационарная медицинская помощь	17 020	30 528	27 340	31 482	35 545
Амбулаторная помощь	12 224	14 068	14 237	13 780	14 482
Скорая медицинская помощь	454	1 332	1 127	1 207	1 419
Санаторно-оздоровительная помощь	1 148	1 153	1 330	1 347	1 378
Заготовка, переработка, хранение и обеспечение безопасности донорской крови и ее компонентов	698	753	894	910	935
Прикладные научные исследования в области здравоохранения	428	465	733	752	803
Другие вопросы в области здравоохранения	36 991	31 809	41 268	29 393	27 638

РАЗДЕЛ «СОЦИАЛЬНАЯ ПОЛИТИКА»

Наименование раздела, подразделов	Отчет 2017 год (млн руб.)	Оперативные данные по исполнению 2018 год (млн руб.)	2019 год (млн руб.)	2020 год (млн руб.)	2021 год (млн руб.)
СОЦИАЛЬНАЯ ПОЛИТИКА	113 310 млн руб.	124 708 млн руб.	137 880 млн руб.	142 101 млн руб.	142 177 млн руб.
Пенсионное обеспечение	530	528	635	645	645
Социальное обслуживание населения	13 348	15 266	17 170	17 696	17 984
Социальное обеспечение населения	84 254	92 649	102 602	106 136	105 609
Охрана семьи и детства	12 012	12 954	14 279	14 397	14 676
Другие вопросы в области социальной политики	3 165	3 312	3 195	3 228	3 265

РАЗДЕЛ «ФИЗИЧЕСКАЯ КУЛЬТУРА И СПОРТ»

Наименование раздела, подразделов	Отчет 2017 год (млн руб.)	Оперативные данные по исполнению 2018 год (млн руб.)	2019 год (млн руб.)	2020 год (млн руб.)	2021 год (млн руб.)
ФИЗИЧЕСКАЯ КУЛЬТУРА И СПОРТ	8 789 млн руб.	8 407 млн руб.	9 593 млн руб.	9 147 млн руб.	6 941 млн руб.
Физическая культура	3 020	1 835	2 885	3 088	973
Массовый спорт	186	875	957	198	70
Спорт высших достижений	5 424	5 534	5 590	5 696	5 738
Другие вопросы в области физической культуры и спорта	159	162	160	165	160

РАЗДЕЛ «СРЕДСТВА МАССОВОЙ ИНФОРМАЦИИ»

Наименование раздела, подразделов	Отчет 2017 год (млн руб.)	Оперативные данные по исполнению 2018 год (млн руб.)	2019 год (млн руб.)	2020 год (млн руб.)	2021 год (млн руб.)
СРЕДСТВА МАССОВОЙ ИНФОРМАЦИИ	3 456 млн руб.	3 817 млн руб.	3 452 млн руб.	3 351 млн руб.	3 351 млн руб.
Телевидение и радиовещание	130	125	127	127	127
Периодическая печать и издательства	534	547	538	523	523
Другие вопросы в области средств массовой информации	2 791	3 145	2 786	2 701	2 701

РАЗДЕЛ «ОБСЛУЖИВАНИЕ ГОСУДАРСТВЕННОГО И МУНИЦИПАЛЬНОГО ДОЛГА»

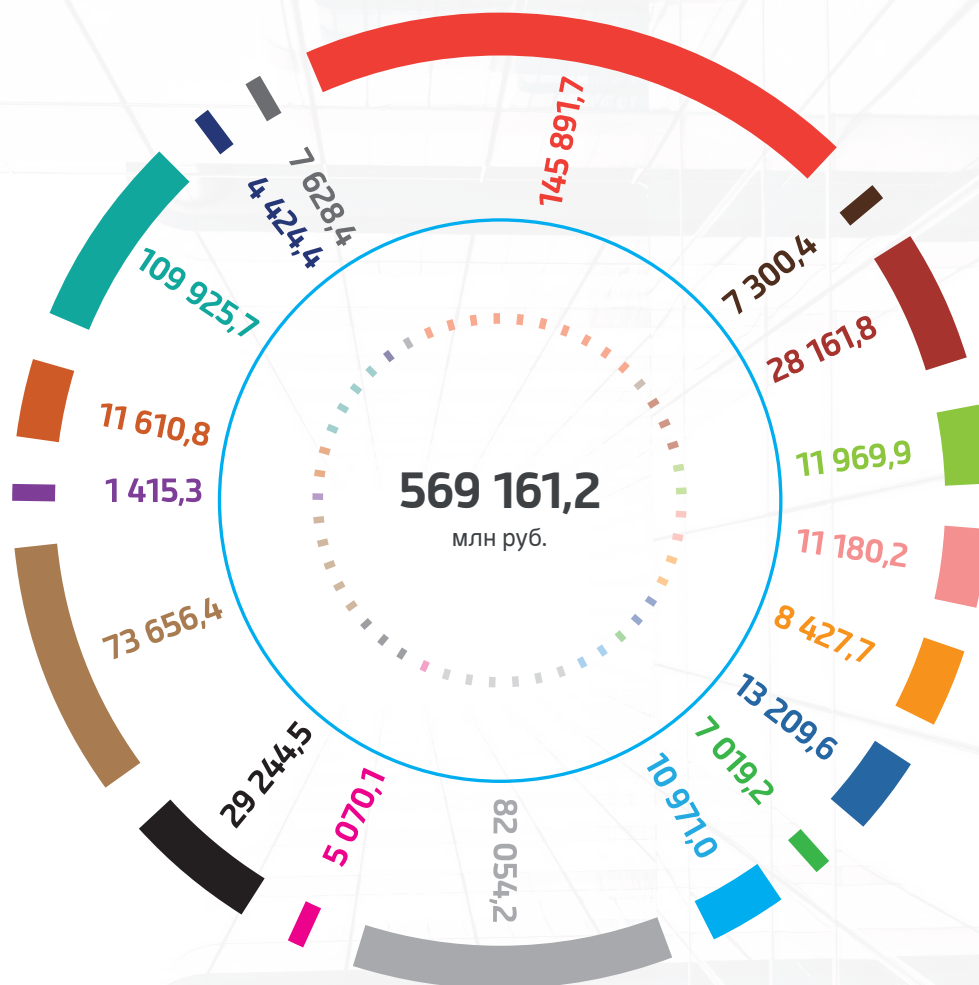
Наименование раздела, подразделов	Отчет 2017 год (млн руб.)	Оперативные данные по исполнению 2018 год (млн руб.)	2019 год (млн руб.)	2020 год (млн руб.)	2021 год (млн руб.)
ОБСЛУЖИВАНИЕ ГОСУДАРСТВЕННОГО ДОЛГА	6 603 млн руб.	6 164 млн руб.	11 818 млн руб.	18 307 млн руб.	23 985 млн руб.
Обслуживание государственного внутреннего долга	6 603	6 164	11 818	18 307	23 985

РАЗДЕЛ «МЕЖБЮДЖЕТНЫЕ ТРАНСФЕРТЫ ОБЩЕГО ХАРАКТЕРА БЮДЖЕТАМ БЮДЖЕТНОЙ СИСТЕМЫ РОССИЙСКОЙ ФЕДЕРАЦИИ»

Наименование раздела, подразделов	Отчет 2017 год (млн руб.)	Оперативные данные по исполнению 2018 год (млн руб.)	2019 год (млн руб.)	2020 год (млн руб.)	2021 год (млн руб.)
МЕЖБЮДЖЕТНЫЕ ТРАНСФЕРТЫ ОБЩЕГО ХАРАКТЕРА БЮДЖЕТАМ БЮДЖЕТНОЙ СИСТЕМЫ РОССИЙСКОЙ ФЕДЕРАЦИИ	11 137 млн руб.	10 097 млн руб.	6 302 млн руб.	4 010 млн руб.	3 955 млн руб.
Дотации на выравнивание бюджетной обеспеченности субъектов Российской Федерации и муниципальных образований	6 106	6 180	3 336	2 435	2 371
Иные дотации	238	239	237	182	191
Прочие межбюджетные трансферты общего характера	4 793	3 678	2 729	1 393	1 393

СВЕДЕНИЯ О РАСХОДАХ БЮДЖЕТА ПО ГОСУДАРСТВЕННЫМ ПРОГРАММАМ

СВЕДЕНИЯ О РАСХОДАХ БЮДЖЕТА НА 2019 ГОД В РАЗРЕЗЕ ГОСУДАРСТВЕННЫХ ПРОГРАММ



- СЕЛЬСКОЕ ХОЗЯЙСТВО ПОДМОСКОВЬЯ
- СПОРТ ПОДМОСКОВЬЯ
- ЖИЛИЩЕ
- ФОРМИРОВАНИЕ СОВРЕМЕННОЙ КОМФОРТНОЙ ГОРОДСКОЙ СРЕДЫ
- ЗДРАВООХРАНЕНИЕ ПОДМОСКОВЬЯ
- ЦИФРОВОЕ ПОДМОСКОВЬЕ
- БЕЗОПАСНОСТЬ ПОДМОСКОВЬЯ
- ПРЕДПРИНИМАТЕЛЬСТВО ПОДМОСКОВЬЯ
- АРХИТЕКТУРА И ГРАДОСТРОИТЕЛЬСТВО ПОДМОСКОВЬЯ
- РАЗВИТИЕ ИНЖЕНЕРНОЙ ИНФРАСТРУКТУРЫ И ЭНЕРГОЭФФЕКТИВНОСТИ
- СОЦИАЛЬНАЯ ЗАЩИТА НАСЕЛЕНИЯ ПОДМОСКОВЬЯ
- УПРАВЛЕНИЕ ИМУЩЕСТВОМ И ФИНАНСАМИ МОСКОВСКОЙ ОБЛАСТИ
- СТРОИТЕЛЬСТВО ОБЪЕКТОВ СОЦИАЛЬНОЙ ИНФРАСТРУКТУРЫ
- ОБРАЗОВАНИЕ ПОДМОСКОВЬЯ
- КУЛЬТУРА ПОДМОСКОВЬЯ
- РАЗВИТИЕ ИНСТИТУТОВ ГРАЖДАНСКОГО ОБЩЕСТВА, ПОВЫШЕНИЕ ЭФФЕКТИВНОСТИ МЕСТНОГО САМОУПРАВЛЕНИЯ И РЕАЛИЗАЦИИ МОЛОДЕЖНОЙ ПОЛИТИКИ
- РАЗВИТИЕ И ФУНКЦИОНИРОВАНИЕ ДТК
- ЭКОЛОГИЯ И ОКРУЖАЮЩАЯ СРЕДА ПОДМОСКОВЬЯ

Расходная часть бюджета на трехлетний период сформирована в рамках **18** государственных программ и **1** адресной программы Московской области, доля программных расходов составляет более **97%** от общего объема расходов областного бюджета.

С целью концентрации бюджетных расходов, направляемых на строительство и реконструкцию объектов сферы здравоохранения, образования, культуры и спорта, в рамках единой программы с 2019 года начинает действовать новая государственная программа Московской области «Строительство объектов социальной инфраструктуры».

Приоритетами в области расходов на 2019-2021 годы остаются социальная направленность, обеспечение реализации всех действующих и принимаемых обязательств, сохранение необходимой доли инвестиционных расходов в общем объеме расходов бюджета Московской области.

№ п/п	Наименование программ	Факт 2017 год (млн руб.)	Оперативные данные по месячному отчету за декабрь (2018 год) (млн руб.)	План на очередной 2019 год (млн руб.)	План на 2020 год планового периода (млн руб.)	План на 2021 год планового периода (млн руб.)
1	Государственная программа Московской области « ЗДРАВООХРАНЕНИЕ ПОДМОСКОВЬЯ »	90 845,69	102 573,55	109 925,67	98 496,54	101 301,21
2	Государственная программа Московской области « КУЛЬТУРА ПОДМОСКОВЬЯ »	6 491,56	6 577,86	5 070,06	4 918,67	4 355,96
3	Государственная программа Московской области « ОБРАЗОВАНИЕ ПОДМОСКОВЬЯ »	128 703,35	144 533,50	145 891,75	147 869,67	144 337,22
4	Государственная программа Московской области « СОЦИАЛЬНАЯ ЗАЩИТА НАСЕЛЕНИЯ МОСКОВСКОЙ ОБЛАСТИ »	61 680,15	68 576,65	73 656,39	75 551,58	77 083,30
5	Государственная программа Московской области « СПОРТ ПОДМОСКОВЬЯ »	8 753,21	8 269,48	7 019,17	6 728,49	6 559,58
6	Государственная программа Московской области « СЕЛЬСКОЕ ХОЗЯЙСТВО ПОДМОСКОВЬЯ »	5 565,15	8 895,15	7 628,40	7 779,09	8 464,44



№ п/п	Наименование программ	Факт 2017 год (млн руб.)	Оперативные данные по месячному отчету за декабрь (2018 год) (млн руб.)	План на очередной 2019 год (млн руб.)	План на 2020 год планового периода (млн руб.)	План на 2021 год планового периода (млн руб.)
7	Государственная программа Московской области «ЭКОЛОГИЯ И ОКРУЖАЮЩАЯ СРЕДА ПОДМОСКОВЬЯ»	4 448,00	10 464,39	10 971,05	10 679,90	9 518,23
8	Государственная программа Московской области «БЕЗОПАСНОСТЬ ПОДМОСКОВЬЯ»	9 718,24	10 560,03	11 610,77	10 970,10	10 692,46
9	Государственная программа Московской области «ЖИЛИЩЕ»	5 573,40	5 710,57	4 424,40	3 044,01	2 840,38
10	Государственная программа Московской области «РАЗВИТИЕ ИНЖЕНЕРНОЙ ИНФРАСТРУКТУРЫ И ЭНЕРГОЭФФЕКТИВНОСТИ»	0,00	9 762,23	11 969,87	7 183,79	5 462,65
11	Государственная программа Московской области «РАЗВИТИЕ ЖИЛИЩНО-КОММУНАЛЬНОГО ХОЗЯЙСТВА»	15 359,26	0,00	0,00	0,00	0,00
12	Государственная программа Московской области «ПРЕДПРИНИМАТЕЛЬСТВО ПОДМОСКОВЬЯ»	5 199,02	10 007,43	11 180,25	8 765,30	9 446,51
13	Государственная программа Московской области «ЭФФЕКТИВНАЯ ВЛАСТЬ»	34 097,38	0,00	0,00	0,00	0,00
14	Государственная программа Московской области «УПРАВЛЕНИЕ ИМУЩЕСТВОМ И ФИНАНСАМИ МОСКОВСКОЙ ОБЛАСТИ»	0,00	24 480,51	28 161,80	34 233,09	37 843,08



№ п/п	Наименование программ	Факт 2017 год (млн руб.)	Оперативные данные по месячному отчету за декабрь (2018 год) (млн руб.)	План на очередной 2019 год (млн руб.)	План на 2020 год планового периода (млн руб.)	План на 2021 год планового периода (млн руб.)
15	Государственная программа Московской области «РАЗВИТИЕ ИНСТИТУТОВ ГРАЖДАНСКОГО ОБЩЕСТВА, ПОВЫШЕНИЕ ЭФФЕКТИВНОСТИ МЕСТНОГО САМОУПРАВЛЕНИЯ И РЕАЛИЗАЦИИ МОЛОДЕЖНОЙ ПОЛИТИКИ В МОСКОВСКОЙ ОБЛАСТИ»	6 503,37	7 150,11	7 300,41	7 208,53	7 192,11
16	Государственная программа Московской области «РАЗВИТИЕ И ФУНКЦИОНИРОВАНИЕ ДОРОЖНО-ТРАНСПОРТНОГО КОМПЛЕКСА»	74 603,38	94 704,35	82 054,21	114 708,98	108 682,38
17	Государственная программа Московской области «ЭНЕРГОЭФФЕКТИВНОСТЬ И РАЗВИТИЕ ЭНЕРГЕТИКИ»	821,85	0,00	0,00	0,00	0,00
18	Государственная программа Московской области «ЦИФРОВОЕ ПОДМОСКОВЬЕ»	0,00	5 045,12	8 427,69	8 484,45	7 222,37
19	Государственная программа Московской области «АРХИТЕКТУРА И ГРАДОСТРОИТЕЛЬСТВО ПОДМОСКОВЬЯ»	1 176,63	1 316,25	1 415,31	989,417	870,488
20	Государственная программа Московской области «ФОРМИРОВАНИЕ СОВРЕМЕННОЙ КОМФОРТНОЙ ГОРОДСКОЙ СРЕДЫ»	0,00	10 187,69	13 209,62	5 612,51	4 957,51
21	Государственная программа Московской области «СТРОИТЕЛЬСТВО ОБЪЕКТОВ СОЦИАЛЬНОЙ ИНФРАСТРУКТУРЫ»	0,00	0,00	29 244,45	53 353,80	36 537,68
22	ИТОГО ПО ПРОГРАММАМ	459 539,64 млн руб.	528 814,87 млн руб.	569 161,25 млн руб.	606 577,92 млн руб.	583 367,55 млн руб.

№ п/п	Наименование программ	Факт 2017 год (млн руб.)	Оперативные данные по месячному отчету за декабрь (2018 год) (млн руб.)	План на очередной 2019 год (млн руб.)	План на 2020 год планового периода (млн руб.)	План на 2021 год планового периода (млн руб.)
23	Адресная программа Московской области «ПЕРЕСЕЛЕНИЕ ГРАЖДАН ИЗ АВАРИЙНОГО ЖИЛИЩНОГО ФОНДА В МОСКОВСКОЙ ОБЛАСТИ НА 2016-2020 ГОДЫ»	1 446,48	1 540,42	2 633,97	2 478,62	0,00
24	Проведение выборов и референдумов	273	1 405,42	0,00	0,00	0,00
25	Руководство и управление в сфере установленных функций органов государственной власти Московской области	3 248,68	3 542,65	1 953,36	1 759,68	1 784,50
26	Непрограммные расходы бюджета Московской области	7 105,35	5 111,58	13 900,90	14 053,79	38 085,01
27	ВСЕГО РАСХОДОВ	471 613,15 млн руб.	540 414,94 млн руб.	587 649,49 млн руб.	624 870,00 млн руб.	623 237,06 млн руб.

Стоит задача перехода к проектным принципам управления государственными программами. Приоритетные проекты предполагают наличие индивидуального для каждого проекта набора конкретных измеримых целей и позволяют сконцентрировать управленческие усилия и бюджетные ассигнования на тех мероприятиях государственных программ, которые обеспечивают максимальный вклад в достижение ключевых приоритетов государственной политики в соответствующих отраслях.

В рамках реализации государственных программ Московской области предусмотрена реализация показателей, предусмотренных Указами Президента Российской Федерации.

НАЦИОНАЛЬНЫЕ ПРОЕКТЫ

138 432,33
млн руб.



2019

162 962,86
млн руб.



2020

135 400,63
млн руб.



2021

На реализацию Указа Президента Российской Федерации
«О НАЦИОНАЛЬНЫХ ЦЕЛЯХ И СТРАТЕГИЧЕСКИХ ЗАДАЧАХ
РАЗВИТИЯ РОССИЙСКОЙ ФЕДЕРАЦИИ НА ПЕРИОД
ДО 2024 ГОДА» (от 19.07.2018 №444)

666 601,06
млн руб.

В соответствии с Указом Президента Российской Федерации «О национальных целях и стратегических задачах развития Российской Федерации на период до 2024 года» от 7 мая 2018 года № 204 в Московской области планируется реализация следующих национальных проектов:

НАЦИОНАЛЬНЫЕ ПРОЕКТЫ, В КОТОРЫХ УЧАСТВУЕТ МОСКОВСКАЯ ОБЛАСТЬ

№ п/п	Национальный проект	Планируется направить на реализацию национальных проектов за счет всех источников		
		2019 (млн руб.)	2020 (млн руб.)	2021 (млн руб.)
1	2	3	4	5
1	Демография	23 080,90	21 520,80	19 148,16
2	Здравоохранение	7 052,03	9 512,18	6 833,62
3	Образования	19 684,30	42 589,20	24 545,80
4	Жильё и городская среда	6 585,40	2 085,32	2 293,80
5	Экология	39 883,91	14 008,40	10 544,55
6	Создание безопасных и качественных автомобильных дорог	32 718,14	67 188,01	66 565,36
7	Повышение производительности труда и поддержки занятости	0,00	0,00	0,00
8	Культура	4 740,19	2 634,70	1 931,19
9	Развитие малого и среднего предпринимательства и поддержка индивидуальной предпринимательской инициативы	432,17	278,00	322,68
10	Цифровая экономика Российской Федерации	4 255,29	3 146,25	3 279,85
ИТОГО		138 432,33 млн руб.	162 962,86 млн руб.	135 400,63 млн руб.

Планируется направить на реализацию национальных проектов за счет средств бюджета Московской области

№ п/п	Национальный проект	Планируется направить на реализацию национальных проектов за счет средств бюджета Московской области		
		2019 (млн руб.)	2020 (млн руб.)	2021 (млн руб.)
1	2	3	4	5
1	Демография	20 084,43	19 233,25	17 178,08
2	Здравоохранение	845,12	1 100,59	823,78
3	Образования	16 323,20	38 276,60	21 595,00
4	Жильё и городская среда	2 024,64	469,52	508,09
5	Экология	3 342,30	3 051,40	4 242,80
6	Создание безопасных и качественных автомобильных дорог	25 792,15	46 333,15	45 290,68
7	Повышение производительности труда и поддержки занятости	0,00	0,00	0,00
8	Культура	0,00	0,00	0,00
9	Развитие малого и среднего предпринимательства и поддержка индивидуальной предпринимательской инициативы	8,01	8,01	8,01
10	Цифровая экономика Российской Федерации	4 255,29	3 146,25	3 279,85
ИТОГО		72 675,14 млн руб.	110 518,18 млн руб.	92 926,29 млн руб.

НАЦИОНАЛЬНЫЙ ПРОЕКТ В СФЕРЕ ДЕМОГРАФИЧЕСКОГО РАЗВИТИЯ

ЦЕЛЬ: увеличение ожидаемой продолжительности здоровой жизни до 67 лет.
В рамках данного проекта планируется достижение следующих целей и целевых показателей:

№ п/п	Наименование показателя	Тип показателя	Базовое значение		Период, год					
			Значение	Дата	2019	2020	2021	2022	2023	2024
1	Число граждан, пролеченных на геронтологических койках, в Московской области, (тыс. чел.)	основной	0	31.12.2017	1	6,5	7,5	8,68	8,68	8,68
2	Охват граждан старше трудоспособного возраста профилактическими осмотрами, включая диспансеризацию, в Московской области, (%)	основной	17,66	31.12.2017	24,5	29,5	35,5	55,7	65,3	70
3	Доля лиц старше трудоспособного возраста, у которых выявлены заболевания и патологические состояния, находящиеся под диспансерным наблюдением, в Московской области, (%)	основной	43,07	31.12.2017	54	59,8	65,6	69,1	80	90
4	Численность граждан предпенсионного возраста, прошедших профессиональное обучение и дополнительное профессиональное образование, в Московской области, (чел.)	основной	-	31.12.2017	1901	3 802	5 703	7 604	9 505	11 406

Финансовое обеспечение регионального проекта

№ п/п	Наименование показателя	Финансовое обеспечение регионального проекта						Всего (млн руб.)
		2019 (млн руб.)	2020 (млн руб.)	2021 (млн руб.)	2022 (млн руб.)	2023 (млн руб.)	2024 (млн руб.)	
1	Не менее 95 % лиц старше трудоспособного возраста из групп риска, проживающих в организациях социального обслуживания Московской области, прошли к концу 2024 года вакцинацию против пневмококковой инфекции	19,54	1,96	1,95	0	0	0	23,45
	в том числе федеральные средства (федеральный бюджет (в т. ч. межбюджетные трансферты бюджету МО)	19,54	1,96	1,95	0	0	0	23,45
2	Приобретение в 2019 году автотранспорта в целях осуществления доставки лиц старше 65 лет, проживающих в сельской местности, в медицинские организации	112,97	0	0	0	0	0	112,97
	в том числе федеральные средства (федеральный бюджет (в т. ч. межбюджетные трансферты бюджету МО)	112,97	0	0	0	0	0	112,97
3	Проведение дополнительных скринингов лицам старше 65 лет, проживающим в сельской местности на выявление отдельных социально-значимых неинфекционных заболеваний, оказывающих вклад в структуру смертности населения, с возможностью доставки данных лиц в медицинские организации	0	125,59	33,31	0	0	0	158,9
	в том числе федеральные средства (федеральный бюджет (в т. ч. межбюджетные трансферты бюджету МО)	0	125,59	33,31	0	0	0	158,9

Финансовое обеспечение регионального проекта

№ п/п	Наименование показателя	Финансовое обеспечение регионального проекта						Всего (млн руб.)
		2019 (млн руб.)	2020 (млн руб.)	2021 (млн руб.)	2022 (млн руб.)	2023 (млн руб.)	2024 (млн руб.)	
4	Участие в пилотном проекте по созданию системы долговременного ухода	5,08	4,00	4,00	5,08	4,00	4,00	26,16
	в том числе консолидированный бюджет	5,08	4,00	4,00	5,08	4,00	4,00	26,16
	в том числе бюджет МО	5,08	4,00	4,00	5,08	4,00	4,00	26,16
5	Строительство дома-интерната для престарелых и инвалидов на 100 койко-мест для государственного бюджетного стационарного учреждения социального обслуживания Московской области «Королевский дом-интернат для престарелых и инвалидов «Дом ветеранов»	0	125,64	196,19	0	0	0	321,83
	в том числе бюджет МО	0	125,64	196,19	0	0	0	321,83
6	Организация мероприятий по профессиональному обучению и дополнительному профессиональному образованию лиц предпенсионного возраста	130,12	130,12	130,12	130,12	130,12	130,12	780,70
	в том числе федеральные средства (федеральный бюджет (в т.ч. Межбюджетные трансферты бюджету МО))	123,61	123,61	123,61	123,61	123,61	123,61	741,66
	в том числе консолидированный бюджет	6,51	6,51	6,51	6,51	6,51	6,51	39,04
	в том числе бюджет МО	6,51	6,51	6,51	6,51	6,51	6,51	39,04
ВСЕГО ПО РЕГИОНАЛЬНОМУ ПРОЕКТУ,		267,70	387,31	365,57	135,20	134,12	134,12	1 424,01
в том числе:								
федеральный бюджет (в т.ч. межбюджетные трансферты бюджету МО)		256,12	251,16	158,87	123,61	123,61	123,61	1 036,98
бюджет МО		11,58	136,15	206,70	11,59	10,51	10,51	387,03

ЦЕЛЬ: увеличение суммарного коэффициента рождаемости до 1,73 в 2024 году.

№ п/п	Наименование показателя	Тип показателя	Базовое значение		Период, год					
			Значение	Дата	2019	2020	2021	2022	2023	2024
1	Суммарный коэффициент рождаемости в Московской области	основной	1,61	2017 г.	1,624	1,649	1,665	1,69	1,707	1,73
2	Коэффициент рождаемости в возрастной группе 25-29 лет в Московской области (число родившихся на 1000 женщин соответствующего возраста)	основной	102,71	2017 г.	105,1	106,5	107,3	108,8	109,9	111,6
3	Коэффициент рождаемости в возрастной группе 30-34 лет в Московской области (число родившихся на 1000 женщин соответствующего возраста)	основной	78,23	2017 г.	83,8	88,1	91,9	96,5	100,6	105,2
4	Доля семей с детьми, получивших меры социальной поддержки, в общем числе обратившихся семей с детьми и имеющих право на их получение в соответствии с законодательством Российской Федерации и законодательством Московской области, (%)	дополнительный	100	2017 г.	100	100	100	100	100	100

№ п/п	Наименование показателя	Финансовое обеспечение регионального проекта						
		2019 (млн руб.)	2020 (млн руб.)	2021 (млн руб.)	2022 (млн руб.)	2023 (млн руб.)	2024 (млн руб.)	Всего (млн руб.)
Ежемесячные выплаты в связи с рождением (усыновлением) первого ребенка за счет субвенций из федерального бюджета								
1	Осуществление ежемесячной выплаты в связи с рождением (усыновлением) первого ребенка (средства федерального бюджета)	745,35	1 552,45	1 616,68	1 616,68	1 616,68	1 616,68	8 764,54
	Федеральный бюджет (в т. ч. межбюджетные трансферты Московской области)	734,34	1 529,51	1 592,79	1 592,79	1 592,79	1 592,79	8 635,02
	Административные расходы:	11,02	22,94	23,89	23,89	23,89	23,89	129,52
2	Федеральный бюджет (в т. ч. межбюджетные трансферты Московской области)	11,02	22,94	23,89	23,89	23,89	23,89	129,52

№ п/п	Наименование показателя	Финансовое обеспечение регионального проекта						Всего (млн руб.)
		2019 (млн руб.)	2020 (млн руб.)	2021 (млн руб.)	2022 (млн руб.)	2023 (млн руб.)	2024 (млн руб.)	
Экстракорпоральное оплодотворение семьям, страдающим бесплодием, за счет средств базовой программы обязательного медицинского страхования								
3	Повышение доступности экстракорпорального оплодотворения семьям, страдающим бесплодием, за счет средств базовой программы обязательного медицинского страхования	680,00	707,20	734,40	761,60	788,80	816,00	4 488
	в том числе бюджет МО	680,00	707,20	734,40	761,60	788,80	816,00	4 488
4	Предоставление социальных пособий на ребенка	4 208,19	4 208,26	4 208,26	4 208,26	4 208,26	4208,26	25 249,49
	в том числе бюджет МО	4 208,19	4 208,26	4 208,26	4 208,26	4 208,26	4208,26	25 249,49
5	Выплата регионального материнского (семейного) капитала	1 215,29	1 215,29	1 215,29	1 215,29	1 235,29	1 215,29	7 291,76
	в том числе бюджет МО	1 215,29	1 215,29	1 215,29	1 215,29	1 235,29	1 215,29	7 291,76
6	Оплата услуг по изготовлению бланков сертификата на региональный материнский (семейный) капитал	3,32	3,32	3,32	3,32	3,32	3,32	19,89
	в том числе бюджет МО	3,32	3,32	3,32	3,32	3,32	3,32	19,89
7	Выплата на обучающегося	293,99	293,99	293,99	293,99	293,99	293,99	1 763,92
	в том числе бюджет МО	293,99	293,99	293,99	293,99	293,99	293,99	1 763,92
8	Предоставление мер социальной поддержки по оплате коммунальных услуг многодетным семьям	1 381,99	1 441,41	1 504,84	1 504,84	1 504,84	1 504,84	8 842,75
	в том числе бюджет МО	1 381,99	1 441,41	1 504,84	1 504,84	1 504,84	1 504,84	8 842,75
9	Предоставление обучающимся из многодетных семей частичной компенсации стоимости питания в виде бесплатного питания или дотации на питание	1 336,98	1 336,98	1 336,98	1 336,98	1 336,98	1 336,98	8 021,89
	в том числе бюджет МО	1 336,98	1 336,98	1 336,98	1 336,98	1 336,98	1 336,98	8 021,89

Финансовое обеспечение регионального проекта

№ п/п	Наименование показателя	Финансовое обеспечение регионального проекта						Всего (млн руб.)
		2019 (млн руб.)	2020 (млн руб.)	2021 (млн руб.)	2022 (млн руб.)	2023 (млн руб.)	2024 (млн руб.)	
10	Обеспечение бесплатными путевками в организации отдыха детей и их оздоровления детей, находящихся в трудной жизненной ситуации, детей-инвалидов, а также бесплатным проездом на междугородном транспорте к месту нахождения санаторно-курортной организации и организации отдыха детей и их оздоровления и обратно	536,35	536,35	536,35	536,35	536,35	536,35	3 218,09
	в том числе бюджет МО	536,35	536,35	536,35	536,35	536,35	536,35	3 218,09
11	Организация проезда организованных групп детей к местам отдыха	14,00	14,00	14,00	14,00	14,00	14,00	84,00
	в том числе бюджет МО	14,00	14,00	14,00	14,00	14,00	14,00	84,00
12	Полная или частичная компенсация оплаты стоимости путевок для детей из многодетных семей, детей-инвалидов и сопровождающего их лица, иных категорий лиц из числа детей, находящихся в трудной жизненной ситуации, 50 % компенсация стоимости путевок организациям и индивидуальным предпринимателям, состоящим на учете в налоговых органах Московской области (средства бюджета Московской области)	149,51	149,51	149,51	149,51	149,51	149,51	897,08
	в том числе бюджет МО	149,51	149,51	149,51	149,51	149,51	149,51	897,08
13	Организация отдыха детей, находящихся в трудной жизненной ситуации, путем обеспечения их путевками в лагеря Московской области военно-патриотической направленности	66,49	66,49	66,49	66,49	66,49	66,49	398,92
	в том числе бюджет МО	66,49	66,49	66,49	66,49	66,49	66,49	398,92

№ п/п	Наименование показателя	Финансовое обеспечение регионального проекта						
		2019 (млн руб.)	2020 (млн руб.)	2021 (млн руб.)	2022 (млн руб.)	2023 (млн руб.)	2024 (млн руб.)	Всего (млн руб.)
14	Предоставление ежемесячных компенсационных выплат детям, потерявшим одного или обоих родителей в результате террористического акта, или техногенной аварии	2,32	2,32	2,32	2,32	2,32	2,32	13,92
	в том числе бюджет МО	2,32	2,32	2,32	2,32	2,32	2,32	13,92
15	Ежегодная выплата семьям, воспитывающим детей-инвалидов, на приобретение питания и одежды ребенку-инвалиду на период его обучения в государственной или муниципальной образовательной организации в Московской области, осуществляющей образовательную деятельность по образовательным программам начального общего, основного общего, среднего общего образования	38,19	38,19	38,19	38,19	38,19	38,19	229,14
	в том числе бюджет МО	38,19	38,19	38,19	38,19	38,19	38,19	229,14
ВСЕГО ПО РЕГИОНАЛЬНОМУ ПРОЕКТУ, в том числе:		10 671,97 млн руб.	11 565,76 млн руб.	11 720,61 млн руб.	11 747,81 млн руб.	11 775,01 млн руб.	11 802,21 млн руб.	69 283,39 млн руб.
федеральный бюджет (в т. ч. межбюджетные трансферты бюджету МО)		745,36	1 552,45	1 616,68	1 616,68	1 616,68	1 616,68	8 764,54
бюджет МО		9 926,61	10 013,31	10 103,94	10 131,14	10 158,33	10 185,54	60 518,84

ЦЕЛЬ: доведение к 2024 году до 55% доли граждан, систематически занимающихся физической культурой и спортом, путем мотивации населения, активизации спортивно-массовой работы на всех уровнях и в корпоративной среде, в том числе вовлечения в подготовку и выполнение нормативов Всероссийского физкультурно-спортивного комплекса «Готов к труду и обороне» (ГТО), а также подготовки спортивного резерва и развития спортивной инфраструктуры.

№ п/п	Наименование показателя	Тип показателя	Базовое значение		Период, год						
			Значение	Дата	2018	2019	2020	2021	2022	2023	2024
1	Доля детей и молодежи (возраст 3-29 лет), систематически занимающихся физической культурой и спортом, в общей численности детей и молодежи в Московской области, (%)	основной	88,20	31.12.2017	89	90	91	92	93	94	95
2	Доля граждан среднего возраста (женщины: 30-54 года; мужчины: 30-59 лет), систематически занимающихся физической культурой и спортом, в общей численности граждан среднего возраста в Московской области, (%)	основной	21,40	31.12.2017	23,4	24	25,5	28,5	33,5	38,5	43,0
3	Доля граждан старшего возраста (женщины: 55-79 лет; мужчины: 60-79 лет), систематически занимающихся физической культурой и спортом в общей численности граждан старшего возраста в Московской области, (%)	основной	7,7	31.12.2017	10,5	11,0	12,5	14,5	18,5	20,5	27,5
4	Уровень обеспеченности граждан спортивными сооружениями исходя из единовременной пропускной способности объектов спорта в Московской области, (%)	основной	24	31.12.2017	30,02	30,66	30,84	31,26	31,47	31,51	31,71
5	Доля занимающихся по программам спортивной подготовки в организациях ведомственной принадлежности физической культуры и спорта в Московской области, (%)	основной	72,5	31.12.2017	73,5	74,5	77,1	82,8	88,5	94,2	100

№ п/п	Наименование показателя	Финансовое обеспечение регионального проекта						
		2019 (млн руб.)	2020 (млн руб.)	2021 (млн руб.)	2022 (млн руб.)	2023 (млн руб.)	2024 (млн руб.)	Всего (млн руб.)
	Создание для всех категорий и групп населения условий для занятий физической культурой и спортом, массовым спортом, в том числе повышение уровня обеспеченности населения объектами спорта, и подготовка спортивного резерва							
1	В систематические занятия физической культурой и спортом вовлечено не менее 174 тыс. человек (дополнительно к прогнозному показателю 2018 года) – 2019 год. С учетом определения индивидуальных запросов всех категорий и групп населения в систематические занятия физической культурой и спортом вовлечено не менее: 256 тыс. человек (дополнительно к прогнозному показателю 2019 года) – 2020 год; 143 тыс. человек (дополнительно к прогнозному показателю 2020 года) 2021 год; 277 тыс. человек (дополнительно к прогнозному показателю 2021 года) – 2022 год; 285 тыс. человек (дополнительно к прогнозному показателю 2022 года) – 2023 год; 293 тыс. человек (дополнительно к прогнозному показателю 2023 года) – 2024 год	4 630,94	3 650,92	1 088,79	298,96	298,96	298,96	10 267,54
	в том числе областные бюджет	3 533,40	3 268,96	996,25	298,96	298,96	298,96	8 695,50
	в том числе федеральный бюджет	339,41	8,03	45,17	0,00	0,00	0,00	392,60
	в том числе средства бюджетов муниципальных образований Московской области	758,14	373,93	47,37	0,00	0,00	0,00	1 179,44

Финансовое обеспечение регионального проекта

№ п/п	Наименование показателя	Финансовое обеспечение регионального проекта						Всего (млн руб.)
		2019 (млн руб.)	2020 (млн руб.)	2021 (млн руб.)	2022 (млн руб.)	2023 (млн руб.)	2024 (млн руб.)	
2	Доля занимающихся по программам спортивной подготовки в организациях ведомственной принадлежности физической культуры и спорта, в общем количестве занимающихся в организациях ведомственной принадлежности физической культуры и спорта увеличена на 1 % (дополнительно к прогнозному показателю 2018 года) – 2019 год; 2,6% (дополнительно к прогнозному показателю 2019 года) – 2020 год; 5,7% (дополнительно к прогнозному показателю 2020 года)– 2021 год; 5,7% (дополнительно к прогнозному показателю 2021 года) – 2022 год; 5,7% (дополнительно к прогнозному показателю 2022 года) – 2023 год; 5,8% (дополнительно к прогнозному показателю 2023 года) – 2024 год.	5 681,89	5 828,37	5 884,40	5 874,46	5 874,46	5 874,46	35 018,03
	в том числе областные бюджет	5 602,77	5 803,37	5 859,40	5 874,46	5 874,46	5 874,46	34 888,91
	в том числе федеральный бюджет	78,34	25,00	25,00	0,00	0,00	0,00	128,34
	в том числе средства бюджетов муниципальных образований Московской области	0,78	-	-	-	-	-	0,78
	ВСЕГО ПО РЕГИОНАЛЬНОМУ ПРОЕКТУ, в том числе:	10 312,83 млн руб.	9 479,29 млн руб.	6 973,19 млн руб.	6 173,42 млн руб.	6 173,42 млн руб.	6 173,42 млн руб.	45 285,57 млн руб.
бюджет Московской области	9 136,17	9 072,33	6 855,65	6 173,42	6 173,42	6 173,42	43 584,41	
федеральный бюджет	417,75	33,03	70,17	0,00	0,00	0,00	520,94	
средства бюджетов муниципальных образований Московской области	758,92	373,93	47,37	0,00	0,00	0,00	1 180,22	

ЦЕЛЬ: обеспечить возможность женщинам, воспитывающих детей дошкольного возраста, совмещать трудовую деятельность с семейными обязанностями, в том году дошкольного образования для детей в возрасте до трех лет.

№ п/п	Наименование показателя	Тип показателя	Базовое значение		Период, год						
			Значение	Дата	2018	2019	2020	2021	2022	2023	2024
1	Уровень занятости женщин в Московской области, имеющих детей дошкольного возраста, (%)	основной	56,3	2015-2017 гг.	-	58,2	58,6	59,0	59,4	59,8	60,2
2	Численность женщин в Московской области, находящихся в отпуске по уходу за ребенком в возрасте до трех лет, прошедших профессиональное обучение и дополнительное профессиональное образование, (чел.)	основной	340	2017	-	-	1 634	1 634	2 042	2 042	2 042
3	Численность воспитанников в возрасте до трех лет, посещающих государственные и муниципальные образовательные организации, осуществляющие образовательную деятельность по образовательным программам дошкольного образования, (чел.)	основной	40 994	2018	-	48 875	49 578	50 024	50 993	51 725	52 016
4	Численность воспитанников, посещающих частные организации, осуществляющие образовательную деятельность по образовательным программам: дошкольного образования и присмотр и уход	основной	1 958	2018	-	2 228	2 378	2 450	2 586	2 696	2 721

№ п/п	Наименование показателя	Тип показателя	Базовое значение		Период, год							
			Значение	Дата	2018	2019	2020	2021	2022	2023	2024	
5	Доступность дошкольного образования для детей в возрасте от полутора до трех лет, (%)	основной	98,2	2018	99	100	100	100	100	100	100	100
6	Удельный вес численности детей в возрасте до трех лет, получающих дошкольное образование в частных организациях, осуществляющих образовательную деятельность по образовательным программам дошкольного образования и присмотр и уход в общей численности детей в возрасте до трех лет, получающих дошкольное образование в организациях, осуществляющих образовательную деятельность по образовательным программам дошкольного образования, и присмотр и уход, (%)	основной	4,5	2018	-	4,36	4,58	4,67	4,83	4,95	4,97	
7	Охват детей в возрасте до трех лет, получающих дошкольное образование в государственных, муниципальных и частных организациях, осуществляющих образовательную деятельность по образовательным программам дошкольного образования и присмотр и уход, в общей численности детей до 3 лет, (%)	основной	15,5	2018	18,72	18,89	18,88	18,88	18,88	18,88	18,88	18,88

№ п/п	Наименование показателя	Тип показателя	Базовое значение			Период, год					
			Значение	Дата	2018	2019	2020	2021	2022	2023	2024
8	Создание дополнительных мест для детей в возрасте от 2 мес до 3 лет в образовательных организациях, реализующих образовательные программы дошкольного образования	дополнительный	-	2017	6619	3769	2838	-	-	-	-
9	Количество дополнительных мест в дошкольных организациях для детей в возрасте от 2 месяцев до 3 лет, созданных в ходе реализации региональной программы	дополнительный	-	2017	-	2175	-	-	-	-	-

№ п/п	Наименование показателя	Финансовое обеспечение регионального проекта							
		2018 (млн руб.)	2019 (млн руб.)	2020 (млн руб.)	2021 (млн руб.)	2022 (млн руб.)	2023 (млн руб.)	2024 (млн руб.)	Всего (млн руб.)

Прошли переобучение и повышение квалификации в 2020-2024 годах не менее 230 тысяч женщин в период отпуска по уходу за ребенком в возрасте до трех лет во всех субъектах Российской Федерации, в том числе проживающих в Дальневосточном федеральном округе в соответствии с определенным рейтингом приоритетности соответствующих региональных программ Дальневосточного федерального округа

	В Московской области в 2020-2024 гг. прошли переобучение и повышение квалификации не менее 9 394 женщины в период отпуска по уходу за ребенком в возрасте до трех лет	0,00	0,00	81,04	81,04	105,19	105,19	105,19	477,65
1	в том числе федеральный бюджет (в т. ч. межбюджетные трансферты бюджету Московской области)	0,00	0,00	76,98	76,98	99,93	99,93	99,93	453,75
	в том числе консолидированный бюджет МО	0,00	0,00	4,05	4,05	5,26	5,26	5,26	23,88
	в том числе бюджет МО	0,00	0,00	4,05	4,05	5,26	5,26	5,26	23,88

Финансовое обеспечение регионального проекта

№ п/п	Наименование показателя	Финансовое обеспечение регионального проекта							Всего (млн руб.)
		2018 (млн руб.)	2019 (млн руб.)	2020 (млн руб.)	2021 (млн руб.)	2022 (млн руб.)	2023 (млн руб.)	2024 (млн руб.)	
2	В Московской области в 2018-2024 годах прошли профессиональное обучение и дополнительное профессиональное образование не менее 2450 женщин, находящихся в отпуске по уходу за ребенком до достижения им возраста трех лет в соответствии с пунктом 3а Указа Президента Российской Федерации от 07.05.2012 № 606 «О МЕРАХ ПО РЕАЛИЗАЦИИ ДЕМОГРАФИЧЕСКОЙ ПОЛИТИКИ РОССИЙСКОЙ ФЕДЕРАЦИИ»	5,58	7,09	7,41	7,76	7,76	7,76	7,76	51,10
	в том числе консолидированный бюджет МО	5,58	7,09	7,41	7,76	7,76	7,76	7,76	51,10
	в том числе бюджет МО	5,58	7,09	7,41	7,76	7,76	7,76	7,76	51,10

Создано в 2024 году не менее 1900 групп дошкольного образования и присмотра, и ухода за детьми дошкольного возраста в негосударственном секторе дошкольного образования за счет субсидии из федерального бюджета бюджетам субъектов Российской Федерации с учетом приоритетности региональных программ субъектов Российской Федерации, в том числе входящих в состав Дальневосточного и Северо-Кавказского федеральных округов

3	Созданы в 2020-2024 гг. группы дошкольного образования и присмотра и ухода за детьми дошкольного возраста в негосударственном секторе дошкольного образования за счет субсидии из федерального бюджета бюджету Московской области	446,33	562,74	0,00	0,00	0,00	0,00	0,00	1009,07
	в том числе консолидированный бюджет РФ	446,33	562,74	0,00	0,00	0,00	0,00	0,00	1009,07
	в том числе бюджет МО	446,33	562,74	0,00	0,00	0,00	0,00	0,00	1009,07

№ п/п	Наименование показателя	Финансовое обеспечение регионального проекта							
		2018 (млн руб.)	2019 (млн руб.)	2020 (млн руб.)	2021 (млн руб.)	2022 (млн руб.)	2023 (млн руб.)	2024 (млн руб.)	Всего (млн руб.)
	Создано не менее 65 тыс. дополнительных мест, в том числе с обеспечением необходимых условий пребывания детей с ОВЗ и детей-инвалидов, в организациях, осуществляющих образовательную деятельность по образовательным программам дошкольного образования, для детей в возрасте от полутора до трех лет за счет средств федерального бюджета, бюджетов субъектов Российской Федерации и местных бюджетов с учетом приоритетности региональных программ субъектов Российской Федерации, в том числе входящих в состав Дальневосточного и Северо-Кавказского федеральных округов								
4	Создано в 2019-2020 гг., не менее 6 607 дополнительных мест, в том числе с обеспечением необходимых условий пребывания детей с ОВЗ и детей-инвалидов, в организациях, осуществляющих образовательную деятельность по образовательным программам дошкольного образования, для детей в возрасте до трех лет за счет средств федерального бюджета, бюджетов субъектов Российской Федерации и местных бюджетов. В 2019 г. – не менее 3 769 дополнительных мест; в 2020 г. – не менее 2 838 дополнительных мест;	545,28	1 258,56	0,00	0,00	0,00	0,00	0,00	1 803,84
	в том числе федеральный бюджет (в т. ч. межбюджетные трансферты бюджету Московской области)	168,82	516,81	0,00	0,00	0,00	0,00	0,00	685,63
	в том числе консолидированный бюджет РФ	376,46	741,75	0,00	0,00	0,00	0,00	0,00	1 118,21
	в том числе бюджет МО	143,81	440,24	0,00	0,00	0,00	0,00	0,00	584,05
	межбюджетные трансферты бюджета субъекта Российской Федерации бюджетам муниципальных образований	232,65	301,51	0,00	0,00	0,00	0,00	0,00	534,16

№ п/п	Наименование показателя	Финансовое обеспечение регионального проекта							
		2018 (млн руб.)	2019 (млн руб.)	2020 (млн руб.)	2021 (млн руб.)	2022 (млн руб.)	2023 (млн руб.)	2024 (млн руб.)	Всего (млн руб.)
ВСЕГО ПО РЕГИОНАЛЬНОМУ ПРОЕКТУ, в том числе:		991,61 млн руб.	1828,39 млн руб.	88,44 млн руб.	88,79 млн руб.	112,95 млн руб.	112,95 млн руб.	112,95 млн руб.	3 336,06 млн руб.
федеральный бюджет (в т. ч. межбюджетные трансферты бюджету Московской области)		168,82	516,81	76,98	76,98	99,93	99,93	99,93	1 139,38
консолидированный бюджет Московской области, в т. ч.:		822,79	1 311,58	11,46	11,81	13,02	13,02	13,02	2 208,14
бюджет Московской области		590,14	1 010,07	11,46	11,81	13,02	13,02	13,02	1 662,52
межбюджетные трансферты бюджета Московской области бюджетам муниципальных образований		232,65	301,51	0,00	0,00	0,00	0,00	0,00	534,16

ЦЕЛЬ: обеспечение в Московской области к 2024 году увеличения доли граждан, ведущих здоровый образ жизни.

№ п/п	Наименование показателя	Тип показателя	Базовое значение		Период, год							
			Значение	Дата	2018	2019	2020	2021	2022	2023	2024	
1	Ожидаемая продолжительность жизни лиц, достигших 45 лет, проживающих в Московской области, оба пола (лет)	основной	н/о	31.12.2017	н/о	н/о	н/о	н/о	н/о	н/о	н/о	н/о
2	Розничные продажи сигарет и папирос в Московской области на душу населения (тыс. штук)	основной	н/о	31.12.2017	н/о	н/о	н/о	н/о	н/о	н/о	н/о	н/о
3	Розничные продажи алкогольной продукции в Московской области на душу населения (в литрах)	основной	10,9	31.12.2016	10,7	10,5	10,4	10,3	10,2	10,0	9,9	

№ п/п	Наименование показателя	Тип показателя	Базовое значение			Период, год					
			Значение	Дата	2018	2019	2020	2021	2022	2023	2024
4	Смертность мужчин в возрасте 16-59 лет, проживающих в Московской области (на 100 тыс. населения)	основной	683,8	31.12.2017	659	633,9	602,3	570,7	543,7	520,5	489,9
5	Смертность женщин в возрасте 16-54 года, проживающих в Московской области (на 100 тыс. населения)	основной	194,6	31.12.2017	192,4	190,5	187,7	184,9	182,1	178,4	174,7
6	Обращаемость в медицинские организации по вопросам здорового образа жизни в Московской области (тыс. чел.)	основной	н/о	31.12.2017	н/о	н/о	н/о	н/о	н/о	н/о	н/о
7	Заболеваемость ожирением в Московской области (на 100 тыс. населения)	основной	184,9	31.12.2017	185,1	182,3	180,2	177,8	175,3	172,4	168,9

НАЦИОНАЛЬНЫЙ ПРОЕКТ В СФЕРЕ ЗДРАВООХРАНЕНИЯ

В рамках данного проекта планируется достижение следующих целей и целевых показателей:

ЦЕЛЬ: снижение смертности от болезней системы кровообращения до 450 случаев на 100 тыс. населения к 2024 году.

№ п/п	Наименование показателя	Тип показателя	Базовое значение		Период, год						
			Значение	Дата	2018	2019	2020	2021	2022	2023	2024
1	Смертность от инфаркта миокарда, на 100 тыс. населения	основной	47,2	31.12.2017	47,2	43,8	42,2	40,5	38,9	37,3	36,1
2	Смертность от острого нарушения мозгового кровообращения, на 100 тыс. населения, в том числе:	основной	103	31.12.2017	103	95,5	92	88,5	85	81,5	78,9
2.1	Ишемического характера	дополнительный	72,7	31.12.2017	72,7	67,4	65	62,5	60	57,5	55,7
2.2	Геморрагического характера	дополнительный	30,3	31.12.2017	30,3	28,1	27	26	25	24	23,2
3	Больничная летальность от инфаркта миокарда, (%)	дополнительный	15,1	31.12.2017	12,4	12,7	11,5	10,2	9,5	8,7	8
4	Больничная летальность от острого нарушения мозгового кровообращения, (%)	дополнительный	23,9	31.12.2017	20,4	19,6	17,9	16,2	15,5	14,7	14
5	Отношение числа рентгенэндоваскулярных вмешательств в лечебных целях, к общему числу выбывших больных, перенесших острый коронарный синдром, (%)	дополнительный	42,5	31.12.2017	42,5	46	48	51	54	57	60

№ п/п	Наименование показателя	Тип показателя	Базовое значение		Период, год						
			Значение	Дата	2018	2019	2020	2021	2022	2023	2024
6	Количество рентгенэндоваскулярных вмешательств в лечебных целях, (ед.)	дополни- тельный	8966	31.12.2017	7000	9704	10126	10759	11392	12025	12658
7	Доля профильных госпитализаций пациентов с острым нарушением мозгового кровообращения, доставленных автомобилями скорой медицинской помощи, (%)	дополни- тельный	78,8	31.12.2017	78,8	81,5	84,2	86,9	89,6	92,3	95
8	Доля проведенной тромболитической терапии, оказанной пациентам с ишемическим инсультом, госпитализированным в первые 6 часов от начала заболевания, (%)	дополни- тельный	4	31.12.2017	4	7	9,6	12,2	14,8	17,4	20
9	Снижение смертности от болезней системы кровообращения (до 450 случаев на 100 тыс. населения)	дополни- тельный	541,8	31.12.2017	545	482,3	461,9	441,6	421,3	400,9	385,7

**Финансирование программы борьбы
с сердечно-сосудистыми заболеваниями**

№ п/п	Наименование показателя	2019	2020	2021	2022	2023	2024	Всего (млн руб.)
		(млн руб.)	(млн руб.)	(млн руб.)	(млн руб.)	(млн руб.)	(млн руб.)	
1	Переоснащение/ дооснащение региональных сосудистых центров, первичных сосудистых отделений, включая оборудование для ранней медицинской реабилитации							
	в том числе федеральные средства	386,56 (4 центра)	440,93 (7 центров)	343,29 (7 центров)	1 096,61 (4 центра и 5 отделений)	608,76 (1 центр и 3 отделения)	955,56 (3 центра и 5 отделений)	3 831,71
2	Приобретение медицинского оборудования для организации работы сосудистых центров, первичных сосудистых отделений, профильных отделений, палат реанимации интенсивной терапии, создание отделений инвазивного лечения нарушений ритма сердца медицинских организаций, оказывающих медицинскую помощь больным с заболеваниями системы кровообращения							
	в том числе областные средства	520,1	112,7	112,7	112,7	112,7	112,7	1 083,6
ВСЕГО ПО РЕГИОНАЛЬНОМУ ПРОЕКТУ, в том числе:		906,66 млн руб.	553,63 млн руб.	455,99 млн руб.	1 209,31 млн руб.	721,46 млн руб.	1 068,26 млн руб.	4 915,31 млн руб.
	федеральный бюджет	386,56	440,93	343,29	1 096,61	608,76	955,56	3 831,71
	бюджет Московской области	520,1	112,7	112,7	112,7	112,7	112,7	1 083,6

ЦЕЛЬ: снижение смертности от новообразований в том числе от злокачественных до 151,5 случаев на 100 тыс. населения к 2024 году.

№ п/п	Наименование показателя	Тип показателя	Базовое значение		Период, год						
			Значение	Дата	2018	2019	2020	2021	2022	2023	2024
1	Доля злокачественных новообразований, выявленных на ранних стадиях (I-II стадии), (%)	основной	57,4	31.12. 2017	57,8	57,9	59,0	60,1	61,2	62,3	63,0
2	Удельный вес больных со злокачественными новообразованиями, состоящих на учете 5 лет и более, (%)	основной	55,0	31.12. 2017	55,4	55,7	56,7	58,1	58,9	59,8	61,0
3	Одногодичная летальность больных со злокачественными новообразованиями (умерли в течение первого года с момента установления диагноза из числа больных, впервые взятых на учет в предыдущем году), (%)	основной	13,6	31.12. 2017	14,7	14,5	14,3	14,1	13,8	13,6	13,5
4	Снижение смертности от новообразований, в том числе от злокачественных (до 151,5 случаев на 100 тыс. населения)	дополнительный	176,7	31.12. 2017	185,1	176,5	170,0	168,0	165,0	161,0	151,5
5	Распространенность онкологических заболеваний (сумма вновь заболевших и состоящих на учете), на 100 тыс. населения	дополнительный	2 831,9	31.12. 2017	2 831,9	2 970,2	3 037,4	3 107,9	3 180,4	3 256,7	3 332,9

№ п/п	Наименование показателя	Финансовое обеспечение регионального проекта						
		2019 (млн руб.)	2020 (млн руб.)	2021 (млн руб.)	2022 (млн руб.)	2023 (млн руб.)	2024 (млн руб.)	Всего (млн руб.)
<p>Финансовое обеспечение оказания медицинской помощи больным с онкологическими заболеваниями в соответствии с клиническими рекомендациями</p>								
1	<p>Финансовое обеспечение оказания медицинской помощи больным с онкологическими заболеваниями в соответствии с клиническими рекомендациями и протоколами лечения</p>							
	<p>в том числе бюджеты государственных внебюджетных фондов Российской Федерации</p>	14 282,40	21 423,60	32 135,30	33 742,10	35 429,20	37 200,70	174 213,30
<p>Организовано не менее 420 центров амбулаторной онкологической помощи</p>								
2	<p>Организация сети центров амбулаторной онкологической помощи в Московской области</p>							
	<p>в том числе консолидированный бюджет субъектов РФ</p>	223,40	0,00	0,00	0,00	0,00	0,00	223,40
<p>Завершено переоснащение медицинским оборудованием не менее 160 региональных медицинских организаций, оказывающих помощь больным онкологическими заболеваниями (диспансеров/больниц).</p>								
3	<p>Переоснащение сети региональных медицинских организаций, оказывающих помощь больным онкологическими заболеваниями (диспансеров/больниц)</p>							
	<p>в том числе федеральные средства</p>	844,83	1 480,49	600,74	0,00	0,00	0,00	2 926,06
	<p>в том числе консолидированный бюджет субъектов РФ</p>	781,72	0,00	0,00	0,00	0,00	0,00	781,72
ВСЕГО ПО РЕГИОНАЛЬНОМУ ПРОЕКТУ, в том числе:		1626,55 млн руб.	1480,49 млн руб.	600,74 млн руб.	0,00 млн руб.	0,00 млн руб.	0,00 млн руб.	3707,78 млн руб.
федеральный бюджет		844,83	1 480,49	600,74	0,00	0,00	0,00	2 926,06
бюджеты государственных внебюджетных фондов РФ		14 282,40	21 423,60	32 135,30	33 742,10	35 429,20	37 200,70	174 213,30
консолидированный бюджет субъектов РФ		1 005,12	0,00	0,00	0,00	0,00	0,00	1 005,12

ЦЕЛЬ: ликвидация кадрового дефицита в медицинских организациях, оказывающих первичную медико-санитарную помощь.

№ п/п	Наименование показателя	Тип показателя	Базовое значение		Период, год					
			Значение	Дата	2019	2020	2021	2022	2023	2024
1	Обеспеченность врачами, работающими в государственных и муниципальных медицинских организациях, (чел. на 10 тыс. населения)	основной	32,3	31.12. 2017	32,7	34	35,7	37,5	38,7	39,8
2	Обеспеченность средними медицинскими работниками, работающими в государственных и муниципальных медицинских организациях, (чел. на 10 тыс. населения)	основной	69,0	31.12. 2017	69,8	72,8	74,5	76,4	78,3	80,2
3	Обеспеченность населения врачами, оказывающими медицинскую помощь в амбулаторных условиях, (чел. на 10 тыс. населения)	основной	18,8	31.12. 2017	18,6	18,5	18,6	18,5	18,7	18,7
4	Доля специалистов, допущенных к профессиональной деятельности через процедуру аккредитации, от общего количества работающих специалистов, (%)	дополнительный	0	31.12. 2017	-	-	20,5	39,7	58,5	76,7

№ п/п	Наименование показателя	Тип показателя	Базовое значение		Период, год					
			Значение	Дата	2019	2020	2021	2022	2023	2024
5	Укомплектованность врачебных должностей в подразделениях, оказывающих медицинскую помощь в амбулаторных условиях (физическими лицами при коэффициенте совместительства не более 1.2), (%)	дополни- тельный	63,0	31.12. 2017	77,1	78,3	80,6	82,1	86,1	89,0
6	Укомплектованность должностей среднего медицинского персонала (на штатные должности 2017 года) в подразделениях, оказывающих медицинскую помощь в амбулаторных условиях (физическими лицами), (%)	дополни- тельный	63,7	31.12. 2017	65,0	66,1	68,2	71,3	74,8	95,0
7	Число специалистов, вовлеченных в систему непрерывного образования медицинских работников, в том числе с использованием дистанционных образовательных технологий (чел.)	дополни- тельный	5 180	31.12. 2017	20 000	40 000	65 000	75 000	90 700	95 800

Финансовое обеспечение регионального проекта

№ п/п	Наименование показателя	2019	2020	2021	2022	2023	2024	Всего
		(млн руб.)	(млн руб.)	(млн руб.)	(млн руб.)	(млн руб.)	(млн руб.)	

Обеспечение медицинских организаций системы здравоохранения квалифицированными кадрами, включая внедрение системы непрерывного образования медицинских работников, в том числе с использованием дистанционных образовательных технологий

1	Численность врачей и средних медицинских работников в медицинских организациях, находящихся в ведении Министерства здравоохранения Московской области, органов исполнительной власти субъектов Российской Федерации в сфере охраны здоровья и муниципальных образований составляет не менее 31,8 тыс. и 64 тыс. специалистов соответственно							
	в том числе консолидированный бюджет МО	1 560,4	1 561,9	1 601,9	1 640,3	1 678,7	1 678,7	9 721,9

ВСЕГО ПО РЕГИОНАЛЬНОМУ ПРОЕКТУ,
в том числе:

1 560,40 млн руб.	1 561,90 млн руб.	1 601,90 млн руб.	1 640,30 млн руб.	1 678,70 млн руб.	1 678,70 млн руб.	9 721,90 млн руб.
-----------------------------	-----------------------------	-----------------------------	-----------------------------	-----------------------------	-----------------------------	-----------------------------

консолидированный бюджет МО	1 560,40	1 561,90	1 601,90	1 640,30	1 678,70	1 678,70	9 721,90
-----------------------------	----------	----------	----------	----------	----------	----------	----------

ЦЕЛЬ: обеспечение оптимальной доступности для населения (в том числе для жителей населенных пунктов, расположенных в отдаленных местностях) медицинских организаций, оказывающих первичную медико-санитарную помощь; обеспечение охвата всех граждан профилактическими медицинскими осмотрами не реже одного раза в год; оптимизация работы медицинских организаций, оказывающих первичную медико-санитарную помощь, сокращение времени ожидания в очереди при обращении граждан в указанные медицинские организации, упрощение процедуры записи на прием к врачу; формирование системы защиты прав пациентов.

№ п/п	Наименование показателя	Тип показателя	Базовое значение		Период, год					
			Значение	Дата	2019	2020	2021	2022	2023	2024
1	Число граждан, прошедших профилактические осмотры, (млн чел.)	основной	2,978	31.12. 2017	3,234	3,311	3,488	4,206	4,734	5,595
2	Доля впервые в жизни установленных неинфекционных заболеваний, выявленных при проведении диспансеризации и профилактическом медицинском осмотре у взрослого населения от общего числа неинфекционных заболеваний с впервые установленным диагнозом, (%)	дополнительный	18,6	31.12. 2017	18,8	19,1	19,3	19,5	19,8	20,0
3	Количество медицинских организаций, участвующих в создании и тиражировании «Новой модели медицинской организации, оказывающей первичную медико-санитарную помощь», (ед.)	основной	0	31.12. 2017	93	327	347	362	374	391
4	Доля записей к врачу, совершенных гражданами без очного обращения в регистратуру медицинской организации, (%)	дополнительный	50	31.12. 2017	53	55	58	60	63	65

№ п/п	Наименование показателя	Тип показателя	Базовое значение		Период, год					
			Значение	Дата	2019	2020	2021	2022	2023	2024
5	Доля обоснованных жалоб (от общего количества поступивших жалоб), урегулированных в досудебном порядке страховыми медицинскими организациями	дополнительный	54,2	31.12.2017	57,2	61,2	65,7	69,7	73,7	77,7
6	Доля медицинских организаций, оказывающих в рамках обязательного медицинского страхования первичную медико-санитарную помощь, на базе которых функционируют каналы связи граждан со страховыми представителями страховых медицинских организаций (пост страхового представителя, телефон, терминал для связи со страховым представителем), (%)	дополнительный	0	31.12.2017	18,5	65,5	69,5	72,5	74,8	77,8
7	Число лиц (пациентов), дополнительно эвакуированных с использованием санитарной авиации (ежегодно, человек) не менее	дополнительный	-	31.12.2017	175	164	167	185	203	220
8	Количество посещений при выездах мобильных медицинских бригад, (тыс. посещений)	дополнительный	24,3	31.12.2017	24,3	42,0	42,0	42,0	42,0	42,0
9	Доля лиц, госпитализированных по экстренным показаниям в течение первых суток от общего числа больных, к которым совершены вылеты, (%)	дополнительный	0	31.12.2017	90	90	90	90	90	90

Финансовое обеспечение регионального проекта

№ п/п	Наименование показателя	Финансовое обеспечение регионального проекта						Всего (млн руб.)
		2019 (млн руб.)	2020 (млн руб.)	2021 (млн руб.)	2022 (млн руб.)	2023 (млн руб.)	2024 (млн руб.)	
	Создано более 350 новых фельдшерских, фельдшерско-акушерских пунктов, врачебных амбулаторий	265,28 (12 пунктов)	-	-	-	-	-	265,28
1	в том числе федеральные средства (федеральный бюджет (в т. ч. межбюджетные трансферты бюджету МО)	40,996	-	-	-	-	-	40,996
	в том числе консолидированный бюджет МО	224,29	-	-	-	-	-	224,29
	Приобретено более 500 мобильных медицинских комплексов	82,0 (7 комплексов)	-	-	-	-	-	82
2	в том числе федеральные средства (федеральный бюджет (в т. ч. межбюджетные трансферты бюджету МО)	42,417	-	-	-	-	-	42,42
	в том числе консолидированный бюджет МО	39,583	-	-	-	-	-	39,58
	областной бюджет	39,583	-	-	-	-	-	39,58
	Выполнено вылетов санитарной авиации дополнительно к вылетам, осуществляемым за счет собственных средств бюджетов субъектов Российской Федерации	119,83 (200 вылетов)	119,83 (200 вылетов)	119,83 (200 вылетов)	119,83 (250 вылетов)	119,83 (300 вылетов)	119,83 (300 вылетов)	718,98
3	в том числе федеральные средства (федеральный бюджет (в т. ч. межбюджетные трансферты бюджету МО)	89,872	89,046	84,243	0	0	0	263,161
	в том числе консолидированный бюджет МО	29,957	30,783	35,589	119,829	119,829	119,829	455,816
	областной бюджет	29,957	30,783	35,589	119,829	119,829	119,829	455,816

Финансовое обеспечение регионального проекта

№ п/п	Наименование показателя	Финансовое обеспечение регионального проекта						
		2019 (млн руб.)	2020 (млн руб.)	2021 (млн руб.)	2022 (млн руб.)	2023 (млн руб.)	2024 (млн руб.)	Всего (млн руб.)
	Произведена замена более 1200 фельдшерских, фельдшерско-акушерских пунктов, врачебных амбулаторий, находящихся в аварийном состоянии	-	23,08 (1 пункт)	-	-	-	-	23,08
4	в том числе федеральные средства (федеральный бюджет (в т. ч. Межбюджетные трансферты бюджету МО)	-	6,35	-	-	-	-	6,35
	в том числе консолидированный бюджет МО	-	16,73	-	-	-	-	16,73
	Приобретено более 500 мобильных медицинских комплексов	-	94,0 (10 комплексов)	-	-	-	-	94
5	в том числе консолидированный бюджет МО	-	94,0	-	-	-	-	94,0
	областной бюджет	-	94,0	-	-	-	-	94,0
	Приобретено более 300 мобильных медицинских комплексов	-	-	89,0 (8 комплексов)	-	-	-	89,0
6	в том числе консолидированный бюджет МО	-	-	89,0	-	-	-	89,0
	областной бюджет	-	-	89,0	-	-	-	89,0
ВСЕГО ПО РЕГИОНАЛЬНОМУ ПРОЕКТУ, в том числе:		467,11 млн руб.	236,9 млн руб.	208,83 млн руб.	119,83 млн руб.	119,83 млн руб.	119,83 млн руб.	1 272,3 млн руб.
федеральный бюджет		173,29	95,39	84,24	0,00	0,00	0,00	352,91
консолидированный бюджет МО		293,83	141,51	124,59	119,83	119,83	119,83	919,41

ЦЕЛЬ: увеличение объема экспорта медицинских услуг не менее, чем в 4 раза по сравнению с 2017 годом (до 1 млрд долларов США) на период до 2024 года.

№ п/п	Наименование показателя	Тип показателя	Базовое значение		Период, год							
			Значение	Дата	2018	2019	2020	2021	2022	2023	2024	
1	Количество пролеченных иностранных граждан (тыс. чел.)	основной	1,01	31.12.2017	1,44	7,87	2,30	2,73	3,17	3,60	4,02	

ЦЕЛЬ: снижение младенческой смертности в Российской Федерации до 3,4 на 1000 родившихся живыми к 2024 году.

№ п/п	Наименование показателя	Тип показателя	Базовое значение		Период, год					
			Значение	Дата	2019	2020	2021	2022	2023	2024
1	Смертность детей в возрасте 0-1 год на 1000 родившихся живыми	основной	4,1	31.12.2017	4,2	4,1	4,0	3,9	3,8	3,4
2	Доля преждевременных родов (22-37 недель) в перинатальных центрах, (%)	основной	33,0	31.12.2017	35	35,5	40	40,5	41,0	41,0
3	Смертность детей в возрасте 0-4 года на 1000 родившихся живыми	дополнительный	4,8	31.12.2017	4,8	4,8	4,7	4,7	4,7	4,6
4	Смертность детей в возрасте 0-17 лет на 100 000 детей соответствующего возраста	дополнительный	45,6	31.12.2017	45,6	45,6	45,6	43,5	41,0	38,5
5	Доля посещений детьми медицинских организаций с профилактическими целями, (%)	дополнительный	47,5	31.12.2017	48,1	48,6	50,0	51,0	52,0	53,0

№ п/п	Наименование показателя	Тип показателя	Базовое значение		Период, год					
			Значение	Дата	2019	2020	2021	2022	2023	2024
6	Доля взятых под диспансерное наблюдение детей в возрасте 0-17 лет с впервые в жизни установленным диагнозом болезни костно-мышечной системы и соединительной ткани, (%)	дополнительный	22,3	31.12.2017	40,0	50,0	60,0	70,0	80,0	90,0
7	Доля взятых под диспансерное наблюдение детей в возрасте 0-17 лет с впервые в жизни установленным диагнозом болезни глаза и его придаточного аппарата, (%)	дополнительный	19,3	31.12.2017	40,0	50,0	60,0	70,0	80,0	90,0
8	Доля взятых под диспансерное наблюдение детей в возрасте 0-17 лет с впервые в жизни установленным диагнозом болезни органов пищеварения, (%)	дополнительный	18,6	-	40,0	50,0	60,0	70,0	80,0	90,0
9	Доля взятых под диспансерное наблюдение детей в возрасте 0-17 лет с впервые в жизни установленным диагнозом болезни органов кровообращения, (%)	дополнительный	26,7	-	40,0	50,0	60,0	70,0	80,0	90,0
10	Доля взятых под диспансерное наблюдение детей в возрасте 0-17 лет с впервые в жизни установленным диагнозом болезни эндокринной системы, расстройств питания и нарушения обмена веществ, (%)	дополнительный	60,9	31.12.2017	65,0	70,0	75,0	80,0	85,0	90,0

Финансовое обеспечение регионального проекта

№ п/п	Наименование показателя	Финансовое обеспечение регионального проекта						
		2019 (млн руб.)	2020 (млн руб.)	2021 (млн руб.)	2022 (млн руб.)	2023 (млн руб.)	2024 (млн руб.)	Всего (млн руб.)
Развитие детского здравоохранения, включая создание современной инфраструктуры оказания медицинской помощи детям								
	<p>Результат: не менее 95% детских поликлиник/детских поликлинических отделений медицинских организаций дооснащены медицинскими изделиями в соответствии с требованиями приказа Минздрава России от 7 марта 2018 г. № 92н «ОБ УТВЕРЖДЕНИИ ПОЛОЖЕНИЯ ОБ ОРГАНИЗАЦИИ ОКАЗАНИЯ ПЕРВИЧНОЙ МЕДИКО-САНИТАРНОЙ ПОМОЩИ ДЕТЯМ».</p>							
1	<p>Результат: не менее 95 % детских поликлиник/детских поликлинических отделений медицинских организаций реализовали организационно-планировочные решения внутренних пространств, обеспечивающих комфортность пребывания детей в соответствии с приказом Минздрава России от 7 марта 2018 г. № 92н «ОБ УТВЕРЖДЕНИИ ПОЛОЖЕНИЯ ОБ ОРГАНИЗАЦИИ ОКАЗАНИЯ ПЕРВИЧНОЙ МЕДИКО-САНИТАРНОЙ ПОМОЩИ ДЕТЯМ»</p>	658,2	658,2	0,00	0,00	0,00	0,00	1 316,40
	в том числе федеральные средства	355,43	355,43	-	-	-	-	710,86
	в том числе областные средства	302,77	302,77	-	-	-	-	605,54

№ п/п	Наименование показателя	Финансовое обеспечение регионального проекта						Всего (млн руб.)
		2019 (млн руб.)	2020 (млн руб.)	2021 (млн руб.)	2022 (млн руб.)	2023 (млн руб.)	2024 (млн руб.)	
	построено 2 детские больницы	22,25	2 111,68	2 611,08	2 117,62	-	-	6 862,63
2	в том числе федеральные средства		1 426,6	1 900, 0	0,00	-	-	3 326,56
	в том числе областные средства	22,25	685,12	711,08	2 117,62	-	-	3 536,07
3	Результат: Укреплена материально-техническая база медицинских организаций субъектов Российской Федерации, оказывающих помощь женщинам в период беременности, родов и в послеродовом периоде и новорожденным в 2020 г.	36,0	36,5	37,0	37,5	38,0	38,5	223,5
	бюджеты государственных внебюджетных фондов Российской Федерации	36,0	36,5	37,0	37,5	38,0	38,5	223,5
ВСЕГО ПО РЕГИОНАЛЬНОМУ ПРОЕКТУ, в том числе:		716,45 млн руб.	2 806,38 млн руб.	2 648,08 млн руб.	2 155,12 млн руб.	38 млн руб.	38,5 млн руб.	8 402,54 млн руб.
	федеральный бюджет	355,43	1 782,03	1900	0,00	0,00	0,00	4 037,42
	бюджет Московской области	325,02	987,89	711,08	2 117,62	0,00	0,00	4 141,61
	бюджеты государственных внебюджетных фондов Российской Федерации	36	36,5	37	37,5	38	38,5	223,5

ЦЕЛЬ: повышение эффективности функционирования системы здравоохранения Московской области путем создания механизмов взаимодействия медицинских организаций на основе единой государственной системы в сфере здравоохранения и внедрения цифровых технологий и платформенных решений до 2024 года, формирующих единый цифровой контур здравоохранения.

№ п/п	Наименование показателя	Тип показателя	Базовое значение		Период, год						
			Значение	Дата	2019	2020	2021	2022	2023	2024	
1	Число граждан, воспользовавшихся услугами (сервисами) в Личном кабинете пациента «Моё здоровье» на Едином портале государственных услуг и функций в отчетном году, (млн чел.)	основной	млн чел.	0,192	31.10. 2018	420,14	784,69	1 302,70	1 557,10	2 067,95	2 574,71
2	Доля медицинских организаций государственной и муниципальной систем здравоохранения, использующих медицинские информационные системы для организации и оказания медицинской помощи гражданам, обеспечивающих информационное взаимодействие с ЕГИСЗ, (%)	основной	%	36%	31.10. 2018	50%	70%	88%	100%	100%	100%

№ п/п	Наименование показателя	Тип показателя	Базовое значение		Период, год						
			Значение	Дата	2019	2020	2021	2022	2023	2024	
2.1	Доля медицинских работников, участвующих в оказании медицинской помощи, для которых организованы автоматизированные рабочие места, подключенные к медицинским информационным системам государственных и муниципальных медицинских организаций субъекта Российской Федерации, (чел.)	дополнительный	чел.	41162	31.10.2018	60530	70619	70619	70619	70619	70619
2.2	Количество автоматизированных рабочих мест в государственных и муниципальных медицинских организациях субъекта Российской Федерации, (ед.)	дополнительный	ед.	20890	31.10.2018	30000	35000	35000	35000	35000	35000
2.3	Доля автоматизированных рабочих мест медицинских работников государственных и муниципальных медицинских организаций субъекта Российской Федерации, подключенных к защищенной сети передачи данных субъекта Российской Федерации, (%)	дополнительный	ТВСП МО	5000	31.10.2018	29898	34490	34490	34490	34490	34490

№ п/п	Наименование показателя	Тип показателя	Базовое значение		Период, год						
			Значение	Дата	2019	2020	2021	2022	2023	2024	
2.4	Количество ФАП и ФП, подключенные к сети Интернет, (ед.)	справочно	ФАП и ФП	0	31.10.2018	102	510	510	510	510	510
2.5	Доля государственных и муниципальных медицинских организаций, включая их структурные подразделения (в том числе ФАП и ФП, подключенные к сети Интернет) субъектов Российской Федерации, использующих медицинские информационные системы, соответствующие требованиям Минздрава России, подключенные к подсистемам ЕГИСЗ, (%)	дополнительный	ТВСП МО	0	31.10.2018	194	135	1940	1940	1940	1940
			ФАП и ФП	0	31.10.2018	51	255	357	510	510	510
2.6	Доля государственных и муниципальных медицинских организаций субъекта Российской Федерации, обеспечивающих информационное взаимодействие с информационными системами Фонда социального страхования в электронном виде, (%)	дополнительный	ТВСП МО	0	31.10.2018	602	616	616	616	616	616
			ФАП и ФП	0	31.10.2018	0	5	71	214	362	510

№ п/п	Наименование показателя	Тип показателя	Базовое значение		Период, год						
			Значе- ние	Дата	2019	2020	2021	2022	2023	2024	
2.7	Доля государственных и муниципальных медицинских организаций субъекта Российской Федерации, обеспечивающих информационное взаимодействие с информационными системами учреждений медико-социальной экспертизы для обмена документами в электронном виде, при направлении гражданина на медико-социальную экспертизу, (%)	дополни- тельный	Юр. лиц	0	31.10. 2018	30	140	229	229	229	229
3	Доля медицинских организаций государственной и муниципальной систем здравоохранения, обеспечивающих преемственность оказания медицинской помощи путем организации информационного взаимодействия с централизованными подсистемами государственных информационных систем в сфере здравоохранения субъектов Российской Федерации, (%)	основ- ной	%	0	31.10. 2018	22%	65%	80%	100%	100%	100%

№ п/п	Наименование показателя	Тип показателя	Базовое значение		Период, год						
			Значение	Дата	2019	2020	2021	2022	2023	2024	
3.1.1	Доля отделений (станций и подстанций) государственных и муниципальных медицинских организаций субъектов Российской Федерации, обеспечивающих оказание скорой и неотложной медицинской помощи подключённых к централизованной системе (подсистеме) «Управление скорой и неотложной медицинской помощью» субъекта Российской Федерации, (%)	дополнительный	Страницы и подстраницы	155	31.10.2018	155	155	155	155	155	155
3.1.2	Доля отделений государственных и муниципальных медицинских организаций субъектов Российской Федерации, обеспечивающих оказание скорой и неотложной медицинской помощи подключённых к централизованной системе (подсистеме) «Управление скорой и неотложной медицинской помощью (в части управления санитарной авиацией)» субъекта Российской Федерации, (%)	дополнительный	Страницы и подстраницы	0	31.10.2018	0	155	155	155	155	155

№ п/п	Наименование показателя	Тип показателя	Базовое значение		Период, год						
			Значение	Дата	2019	2020	2021	2022	2023	2024	
3.2.1	Доля государственных и муниципальных медицинских организаций, и их структурных подразделений (включая ФАП и ФП, подключенных к сети Интернет) субъекта Российской Федерации, участвующих в реализации программ льготного лекарственного обеспечения, подключенных к централизованной системе (подсистеме) «Управление льготным лекарственным обеспечением» субъекта	ТВСП МО	511	31.10.2018	511	511	511	511	511	511	
		дополнительный									
		ФАП и ФП	0	31.10.2018	102	510	510	510	510	510	
3.2.2	Доля аптечных организаций субъекта Российской Федерации, участвующих в реализации программ льготного лекарственного обеспечения, подключенных к централизованной системе (подсистеме) «Управление льготным лекарственным обеспечением» субъекта Российской Федерации, (%)	дополнительный	Аптечные пункты и организации	326	31.10.2018	326	326	326	326	326	326

№ п/п	Наименование показателя	Тип показателя	Базовое значение		Период, год						
			Значе- ние	Дата	2019	2020	2021	2022	2023	2024	
3.3	Доля государственных и муниципальных медицинских организаций, и их структурных подразделений (включая ФАП и ФП, подключенные к сети Интернет) субъекта Российской Федерации, оказывающих амбулаторно-поликлиническую помощь и осуществляющих первичный прием граждан, подключенных к централизованной системе (подсистеме) «Управление потоками пациентов» субъекта Российской Федерации, (%)	дополни- тельный	ТВСП МО	1087	31.10. 2018	1087	1087	1087	1087	1087	1087
			ФАП и ФП	0	31.10. 2018	70	102	510	510	510	510
3.4	Доля государственных и муниципальных медицинских организаций, и их структурных подразделений (включая ФАП и ФП, и подключенных к сети Интернет) субъекта Российской Федерации, подключенных к централизованной системе (подсистеме) «Телемедицинские консультации» субъекта Российской Федерации, (%)	дополни- тельный	ТВСП МО	0	31.10. 2018	98	294	1298	1940	1940	1940
			ФАП и ФП	0	31.10. 2018	51	102	255	510	510	510
3.5.1	Доля государственных и муниципальных медицинских организаций, и их структурных подразделений (включая ФАП и ФП, подключенных к сети Интернет) субъекта Российской Федерации, подключенных к централизованной системе (подсистеме) «Лабораторные исследования» субъекта	дополни- тельный	ТВСП МО	0	31.10. 2018	563	1940	1940	1940	1940	1940
			ФАП и ФП	0	31.10. 2018	51	102	510	510	510	510

№ п/п	Наименование показателя	Тип показателя	Базовое значение		Период, год						
			Значение	Дата	2019	2020	2021	2022	2023	2024	
3.5.2	Доля клинико-диагностических лабораторий государственных и муниципальных медицинских организаций субъекта Российской Федерации, подключенных к централизованной системе (подсистеме) «Лабораторные исследования» субъекта Российской Федерации, (%)	дополнительный	ТВСП МО	0	31.10.2018	74	309	309	309	309	309
3.6	Доля государственных и муниципальных медицинских организаций субъекта Российской Федерации, подключенных к централизованной системе (подсистеме) «Центральный архив медицинских изображений» субъекта Российской Федерации, (%)	дополнительный	ТВСП МО	873	31.10.2018	1940	1940	1940	1940	1940	1940
3.7	Доля государственных и муниципальных медицинских организаций, и их структурных подразделений субъекта Российской Федерации, участвующих в оказании медицинской помощи беременным женщинам, подключенных к централизованной системе (подсистеме) «Организации оказания медицинской помощи по профилям «Акушерство и гинекология» и «Неонатология» (Мониторинг беременных)» субъекта Российской Федерации, (%)	дополнительный	ТВСП МО	0	31.10.2018	0	100	269	269	269	269

№ п/п	Наименование показателя	Тип показателя	Базовое значение		Период, год						
			Значение	Дата	2019	2020	2021	2022	2023	2024	
3.8	Доля государственных и муниципальных медицинских организаций, и их структурных подразделений (включая ФАП и ФП, подключенных к сети Интернет) субъекта Российской Федерации, участвующих в оказании медицинской помощи, подключенных к централизованной системе (подсистеме) «Организация оказания профилактической медицинской помощи (диспансеризация, диспансерное наблюдение, профилактические осмотры)» субъекта Российской Федерации, (%)	ТВСП МО	0	31.10.2018	245	611	873	873	873	873	
		дополнительный									
		ФАП и ФП	0	31.10.2018	0	0	0	0	510	510	
3.9	Доля государственных и муниципальных медицинских организаций, и их структурных подразделений, участвующих в оказании медицинской помощи больным онкологическими заболеваниями, подключенных к централизованной системе (подсистеме) «Организация оказания медицинской помощи больным онкологическими заболеваниями» субъекта Российской Федерации, (%)	дополнительный	ТВСП МО	0	31.10.2018	0	1039	1215	1598	1598	1598

№ п/п	Наименование показателя	Тип показателя	Базовое значение		Период, год						
			Значение	Дата	2019	2020	2021	2022	2023	2024	
3.10	Доля государственных и муниципальных медицинских организаций, и их структурных подразделений общего профиля и сердечно-сосудистых центров субъекта Российской Федерации, участвующих в оказании медицинской помощи, подключенных к централизованной системе (подсистеме) «Организация оказания медицинской помощи больным сердечно-сосудистыми заболеваниями» субъекта Российской Федерации, (%)	дополнительный	ТВСП МО	0	31.10.2018	0	320	959	1598	1598	1598
			ТВСП МО	141	31.10.2018	310	970	1940	1940	1940	1940
3.11	Доля государственных и муниципальных медицинских организаций, и их структурных подразделений (включая ФАП и ФП, подключённых к сети Интернет) субъекта Российской Федерации, которые формируют реестр счетов об оказанной медицинской помощи на основании сведений электронных медицинских карт граждан, застрахованных в системе ОМС, (%)	дополнительный	ФАП и ФП	0	31.10.2018	15	102	260	510	510	510
			ТВСП МО	0	31.10.2018	0	970	1940	1940	1940	1940
3.12	Доля государственных и муниципальных медицинских организаций, и их структурных подразделений (включая ФАП и ФП, подключенных к сети Интернет) субъекта Российской Федерации, оказывающих медицинскую помощь, которые передают структурированные электронные медицинские документы в подсистему «Региональная интегрированная электронная медицинская карта», (%)	дополнительный	ФАП и ФП	0	31.10.2018	102	255	357	510	510	510
			ТВСП МО	0	31.10.2018	0	970	1940	1940	1940	1940

№ п/п	Наименование показателя	Тип показателя	Базовое значение		Период, год						
			Значение	Дата	2019	2020	2021	2022	2023	2024	
3.13	Доля государственных и муниципальных медицинских организаций, и их структурных подразделений (включая ФАП и ФП, подключенных к сети Интернет) субъекта Российской Федерации, оказывающих медицинскую помощь, подключенных к государственным информационным системам в сфере здравоохранения субъектов Российской Федерации, соответствующим требованиям Минздрава России, (%)	дополнительный	ТВСП МО	0	31.10.2018	0	1358	1940	1940	1940	1940
			ФАП и ФП	0	31.10.2018	0	255	510	510	510	510
4	Доля медицинских организаций государственной и муниципальной систем здравоохранения, обеспечивающих доступ гражданам к электронным медицинским документам в Личном кабинете пациента «Мое здоровье» на Едином портале государственных услуг и функций, (%)	основной	ТВСП МО	0%	31.10.2018	3%	21%	37%	59%	89%	100%
4.1	Доля государственных и муниципальных медицинских организаций, и их структурных подразделений (включая ФАП и ФП подключенных к сети Интернет) субъекта Российской Федерации, оказывающих медицинскую помощь, которые передают сведения о созданных электронных медицинских документах в подсистему «Реестр электронных медицинских документов» ЕГИСЗ, (%)	дополнительный	ТВСП МО	0	31.10.2018	0	528	1940	1940	1940	1940
			ФАП и ФП	0	31.10.2018	0	204	510	1940	1940	1940

Территориально-выделенное структурное подразделение медицинской организации (ТВСП МО) — здание или совокупность зданий, расположенных по отдельному адресу, в котором (-ых) располагаются структурные подразделения медицинской организации, оказывающие первичную, специализированную и прочие виды медицинской помощи.

ФАП, ФП — фельдшерско-акушерские пункты, фельдшерские пункты, являющиеся территориально-выделенными структурными подразделениями медицинских организаций.

№ п/п	Наименование показателя	Финансовое обеспечение регионального проекта						
		2019 (млн руб.)	2020 (млн руб.)	2021 (млн руб.)	2022 (млн руб.)	2023 (млн руб.)	2024 (млн руб.)	Всего (млн руб.)
1	100% медицинских организаций государственного здравоохранения Московской области используют медицинские информационные системы, соответствующие требованиям Минздрава России и обеспечивают информационное взаимодействие с подсистемами ЕГИСЗ							
	в том числе федеральные средства (федеральный бюджет (в т. ч. Межбюджетные трансферты бюджету МО)	428,420	1446,556	404,527	0	0	0	2279,503
	в том числе консолидированный бюджет МО	1131,607	711,860	203,002	137,100	137,100	137,100	2457,469
2	В Московской области реализована государственная информационная система в сфере здравоохранения, соответствующая требованиям Минздрава России, подключенная к ЕГИСЗ							
	в том числе консолидированный бюджет МО	214,828	714,461	674,957	567,147	533,407	530,123	3234,923
ВСЕГО ПО РЕГИОНАЛЬНОМУ ПРОЕКТУ, в том числе:		1774,855 млн руб.	2872,877 млн руб.	1282,486 млн руб.	704,247 млн руб.	670,507 млн руб.	667,223 млн руб.	7972,195 млн руб.
	федеральный бюджет (в т. ч. межбюджетные трансферты бюджету МО)	428,420	1446,556	404,527	0	0	0	2279,503
	консолидированный бюджет МО	1346,435	1426,321	877,959	704,247	670,507	667,223	5692,692

НАЦИОНАЛЬНЫЙ ПРОЕКТ В СФЕРЕ ОБРАЗОВАНИЯ

В рамках данного проекта планируется достижение следующих целей и целевых показателей:

ЦЕЛЬ: вхождение Российской Федерации в число 10 ведущих стран мира по качеству общего образования посредством обновления содержания и технологий преподавания общеобразовательных программ, вовлечения всех участников системы образования (обучающиеся, педагоги, родители (законные представители), работодатели и представители общественных объединений) в развитие системы общего образования, а также за счет обновления материально-технической базы и переподготовки педагогических кадров к 2024 году.

№ п/п	Наименование показателя	Тип показателя	Базовое значение		Период, год						
			Значение	Дата	2018	2019	2020	2021	2022	2023	2024
1	Доля муниципальных образований Московской области, в которых обновлено содержание и методы обучения предметной области «Технология» и других предметных областей, (%)	дополнительный	0	01.06.2018	0	18	30	50	70	90	100
2	Число общеобразовательных организаций, в которых созданы современные условия образования за счет капитального ремонта зданий и обновления средств обучения и воспитания, необходимых для реализации основных образовательных программ начального общего, основного общего и среднего общего образования, (ед. нарастающим)	дополнительный	10	31.12.2018	10	29	96	8	0	0	0

№ п/п	Наименование показателя	Тип показателя	Базовое значение		Период, год						
			Значение	Дата	2018	2019	2020	2021	2022	2023	2024
3	Число общеобразовательных организаций, расположенных в сельской местности и малых городах, обновивших материальнотехническую базу для реализации основных и дополнительных общеобразовательных программ цифрового, естественнонаучного и гуманитарного профилей, единиц нарастающим итогом к 2018 году	основной	0	01.09.2018	0	75	125	175	200	225	250
4	Число созданных новых мест в общеобразовательных организациях, расположенных в сельской местности и поселках городского типа, (не менее тыс. мест)	основной	0	01.09.2018	0	275	500	2654	2450	0	0
5	Количество введенных в эксплуатацию объектов общего образования, (ед.)	дополнительный	7	31.12.2018	6	13	37	59	10	1	1
6	Количество введенных в эксплуатацию объектов общего образования в рамках реализации мероприятий по содействию созданию в субъектах Российской Федерации новых мест в общеобразовательных организациях, (ед.)	дополнительный	1	31.12.2018	1	0	2	0	0	0	0
Средневзвешенный результат Российской Федерации в группе международных исследований, средневзвешенное место Российской Федерации (не ниже)											
7	Число общеобразовательных организаций, в которых проведена оценка качества общего образования на основе практик международных исследований, единиц с нарастающим итогом с 2019 г.	дополнительный	0	31.12.2018	0	0	349	698	1047	1395	1395

Финансовое обеспечение регионального проекта

№ п/п	Наименование показателя	2019	2020	2021	2022	2023	2024	Всего
		(млн руб.)	(млн руб.)	(млн руб.)	(млн руб.)	(млн руб.)	(млн руб.)	
	Создание новых мест в общеобразовательных организациях (продолжение реализации приоритетного проекта «Современная образовательная среда для школьников»)	446,8	408,2	0,0	0,0	0,0	0,0	855,0
1	в том числе федеральные средства	229,2	211,8	0,0	0,0	0,0	0,0	441,0
	в том числе областные средства	195,3	180,4	0,0	0,0	0,0	0,0	375,6
	в том числе областные средства муниципальных образований	22,3	16,1	0,0	0,0	0,0	0,0	38,4
2	Предоставление грантов Губернатора Московской области лучшим общеобразовательным организациям в Московской области							
	в том числе областные средства	55,0	55,0	55,0	55,0	55,0	55,0	330,0
3	Организация строительства (реконструкция) объектов общего образования	15 682,8	36 665,8	22 062,9	7 324,9	1 478,8	1 090,3	84 305,4
	в том числе областные средства	14 130,3	33 392,2	19 653,2	6 056,1	1 404,8	1 035,8	75 672,4
	в том числе областные средства муниципальных образований	1 552,5	3 273,6	2 409,7	1 268,8	73,9	54,5	8 633,0

Финансовое обеспечение регионального проекта

№ п/п	Наименование показателя	2019	2020	2021	2022	2023	2024	Всего
		(млн руб.)	(млн руб.)	(млн руб.)	(млн руб.)	(млн руб.)	(млн руб.)	
4	<p>В каждом муниципальном образовании Московской области обеспечена возможность изучать предметную область «Технология» на базе организаций, имеющих высоко оснащённые учен. места, в т. ч. детских технопарков «Кванториум»;</p> <p>- в общеобразовательных организациях, расположенных в сельской местности и малых городах, создана материально-техническая база для реализации основных и дополнительных общеобразовательных программ цифрового и гуманитарного профилей;</p> <p>- внедрена разработанная на федеральном уровне методология наставничества обучающихся общеобразовательных организаций, в том числе с применением лучших практик обмена опытом между обучающимися и привлечением представителей работодателей к этой деятельности;</p> <p>- реализован комплекс мер по внедрению обновленных федеральных государственных образовательных стандартов общего образования и примерных основных общеобразовательных программ</p>	192,7	50,0	50,0	50,0	50,0	50,0	442,7
	в том числе федеральные средства	92,7	0,0	0,0	0,0	0,0	0,0	92,7
	в том числе областные средства	50,0	50,0	50,0	50,0	50,0	50,0	300,0
	в том числе областные средства муниципальных образований	50,0	0,0	0,0	0,0	0,0	0,0	50,0

Финансовое обеспечение регионального проекта

№ п/п	Наименование показателя	Финансовое обеспечение регионального проекта						
		2019 (млн руб.)	2020 (млн руб.)	2021 (млн руб.)	2022 (млн руб.)	2023 (млн руб.)	2024 (млн руб.)	Всего (млн руб.)
5	В организациях, осуществляющих образовательную деятельность исключительно по адаптированным общеобразовательным программам, обновлена материально-техническая база;							
	Проведена апробация создания условий для психологического сопровождения обучающихся общеобразовательных организаций, расположенных на территории Московской области							
	в том числе федеральные средства	68,3	0,0	0,0	0,0	0,0	0,0	68,3
	в том числе областные средства	22,8	0,0	0,0	0,0	0,0	0,0	22,8
6	В организациях, реализующих общеобразовательные программы и расположенных на территории Московской области, проведена оценка качества общего образования на основе практики международных исследований качества подготовки обучающихся							
	в том числе областные средства	12,4	6,4	16,9	16,9	16,9	16,9	86,6
7	Создание в школах современных условий образования за счет капитального ремонта зданий и обновления средств обучения и воспитания, необходимых для реализации основных образовательных программ начального общего, основного общего и среднего общего образования	1 103,2	3 711,2	387,6	0,0	0,0	0,0	5 202,0
	в том числе областные средства	948,1	3 335,0	301,9	0,0	0,0	0,0	4 584,9
	в том числе областные средства муниципальных образований	155,1	376,2	85,8	0,0	0,0	0,0	617,0
ВСЕГО ПО РЕГИОНАЛЬНОМУ ПРОЕКТУ, в том числе:		17 584,00 млн руб.	40 896,60 млн руб.	22 572,50 млн руб.	7 446,80 млн руб.	1 600,70 млн руб.	1 212,20 млн руб.	91 312,80 млн руб.
федеральный бюджет		390,3	211,8	0	0	0	0	602
бюджет Московской области		15 413,80	37 019,00	20 077,10	6 178,00	1 526,80	1 157,70	81 372,40
бюджеты муниципальных образований Московской области		1 780,00	3 665,80	2 495,40	1 268,80	73,9	54,5	9 338,50

ЦЕЛЬ: создание условий для непрерывного обновления гражданами профессиональных знаний и приобретения ими новых профессиональных навыков, повышение доступности и вариативности программ обучения путем создания интеграционной платформы непрерывного образования с 500 тыс. пользователей к 2024 году, а также увеличения охвата граждан, осваивающих программы непрерывного образования в образовательных организациях высшего образования, среднего профессионального образования, дополнительного профессионального образования до 206 тыс. человек к 2024 году.

№ п/п	Наименование показателя	Тип показателя	Базовое значение		Период, год						
			Значение	Дата	2018	2019	2020	2021	2022	2023	2024
1	Количество граждан Московской области, ежегодно проходящих обучение по программам непрерывного образования (дополнительным образовательным программам и программам профессионального обучения) в образовательных организациях высшего образования, не менее, (тыс. чел.)	основной	100	31.12.2017	100	111	126	143	164	185	206
2	Количество пользователей интеграционной платформы непрерывного образования, (тыс. чел.)	основной	0	31.12.2018	0	0	100	200	300	400	500
3	Доля образовательных программ, прошедших независимую оценку качества с участием работодателей, размещенных на интеграционной платформе непрерывного образования, (не менее %)	основной	0	31.12.2018	0	0	1	5	10	15	25

№ п/п	Наименование показателя	Финансовое обеспечение регионального проекта						
		2019 (млн руб.)	2020 (млн руб.)	2021 (млн руб.)	2022 (млн руб.)	2023 (млн руб.)	2024 (млн руб.)	Всего (млн руб.)
1	Прошли обучение по программам непрерывного образования в образовательных организациях высшего образования, реализующих дополнительные образовательные программы и программы профессионального обучения: в 2019 – не менее 111 тыс. человек; в 2020 г. – не менее 126 тыс. человек; в 2021 г. – не менее 143 тыс. человек; в 2022 г. – не менее 164 тыс. человек; в 2023 г. – не менее 185 тыс. человек; в 2024 г. – не менее 206 тыс. человек.							
	в том числе внебюджетные источники	184,0	204,5	224,9	265,8	286,3	306,7	1 472,2
	ВСЕГО ПО РЕГИОНАЛЬНОМУ ПРОЕКТУ, в том числе:	184,0	204,5	224,9	265,8	286,3	306,7	1 472,2
	внебюджетные источники	184,0	204,5	224,9	265,8	286,3	306,7	1 472,2

ЦЕЛЬ: обеспечение к 2024 году для детей в возрасте от 5 до 18 лет доступных для каждого и качественных условий для воспитания гармонично развитой и социально ответственной личности путем увеличения охвата дополнительным образованием до 83,5 % от общего числа детей, обновления содержания и методов дополнительного образования детей, развития кадрового потенциала и модернизации инфраструктуры системы дополнительного образования детей.

№ п/п	Наименование показателя	Тип показателя	Базовое значение		Период, год						
			Значение	Дата	2018	2019	2020	2021	2022	2023	2024
1	Доля детей в возрасте от 5 до 18 лет, охваченных дополнительным образованием, (%)	основной	83	01.01.2018	83	83,1	83,2	83,3	83,4	83,5	83,6
2	Число детей, охваченных деятельностью детских технопарков «Кванториум» (мобильных технопарков «Кванториум») и других проектов, направленных на обеспечение доступности Дополнительных общеобразовательных программ естественнонаучной и технической направленностей, соответствующих приоритетным направлениям технологического развития Российской Федерации, (тыс. чел., нарастающим итогом)	основной	4,6	01.01.2018	4,6	11,4	15,5	19,5	23,5	27,5	31,5

№ п/п	Наименование показателя	Тип показателя	Базовое значение		Период, год						
			Значение	Дата	2018	2019	2020	2021	2022	2023	2024
3	Число участников открытых онлайн-уроков, реализуемых с учетом опыта цикла открытых уроков «Проектория», «Уроки настоящего» или иных аналогичных по возможностям, функциям и результатам проектах, направленных на раннюю профориентацию, (млн чел.)	основной	0,001	01.01.2018	0,001	0,17	0,25	0,38	0,47	0,59	0,72
4	Число детей, получивших рекомендации по построению индивидуального учебного плана в соответствии с выбранными профессиональными компетенциями (профессиональными областями деятельности) с учетом реализации проекта «Билет в будущее», нарастающим итогом, (тыс. чел.)	основной	0	01.01.2018	0	10,0	20,0	30,0	45,0	60,0	75,0
5	Число региональных центров выявления, поддержки и развития способностей и талантов у детей и молодежи, создаваемых и реализующих программы с учетом опыта Образовательного фонда «Талант и успех», участниками которых стали не менее 5 % обучающихся по образовательным программам основного и среднего общего образования в соответствующих субъектах Российской Федерации, (нарастающим итогом, ед.)	основной	0	01.01.2018	0	1	1	1	1	1	1

Финансовое обеспечение регионального проекта

№ п/п	Наименование показателя	Финансовое обеспечение регионального проекта						Всего (млн руб.)
		2019 (млн руб.)	2020 (млн руб.)	2021 (млн руб.)	2022 (млн руб.)	2023 (млн руб.)	2024 (млн руб.)	
	Создание детских технопарков «Кванториум»	87,7	20,0	20,0	20,0	20,0	20,0	187,7
1	в том числе федеральные средства	54,8	0,0	0,0	0,0	0,0	0,0	54,8
	в том числе областные средства	18,3	20,0	20,0	20,0	20,0	20,0	118,3
	внебюджетные источники	14,6	0,0	0,0	0,0	0,0	0,0	14,6
2	В Московской области создан региональный центр выявления, поддержки и развития способностей и талантов у детей и молодежи, созданные с учетом опыта Образовательного фонда «Талант и успех», с охватом не менее 5 % обучающихся по образовательным программам основного и среднего общего образования	223,2	7,5	7,5	7,5	7,5	7,5	260,7
	в том числе федеральные средства	161,8	0,0	0,0	0,0	0,0	0,0	161,8
	в том числе областные средства	61,4	7,5	7,5	7,5	7,5	7,5	98,9
3	В общеобразовательных организациях, расположенных в сельской местности, обновлена материально-техническая база для занятий физической культурой и спортом	16,6	10,0	10,0	10,0	10,0	10,0	66,6
	в том числе федеральные средства	6,6	0,0	0,0	0,0	0,0	0,0	6,6
	в том числе областные средства	10,0	10,0	10,0	10,0	10,0	10,0	60,0

№ п/п	Наименование показателя	Финансовое обеспечение регионального проекта						
		2019 (млн руб.)	2020 (млн руб.)	2021 (млн руб.)	2022 (млн руб.)	2023 (млн руб.)	2024 (млн руб.)	Всего (млн руб.)
	Внедрена методология сопровождения, наставничества и «шефства» для обучающихся организаций, осуществляющих образовательную деятельность по дополнительным общеобразовательным программам, в том числе с применением лучших практик обмена опытом между обучающимися разных возрастов	26,3	17,3	17,3	17,3	17,3	17,3	113,0
	Не менее 70% детей с ограниченными возможностями здоровья осваивают дополнительные образовательные программы, в том числе с использованием дистанционных технологий							
4	Не менее чем 70 % обучающихся организаций, осуществляющих образовательную деятельность по дополнительным общеобразовательным программам, вовлечены в различные формы сопровождения, наставничества и шефства. Внедрена целевая модель функционирования коллегиальных органов управления организацией, осуществляющей образовательную деятельность по дополнительным общеобразовательным программам, на принципах вовлечения общественно-деловых объединений, в целях участия представителей работодателей в принятии решений по вопросам управления образовательной организацией, в том числе обновления образовательных программ в Московской области внедрена целевая модель развития региональных систем							
	в том числе федеральные средства	7,9	0,0	0,0	0,0	0,0	0,0	7,9
	в том числе областные средства	17,3	17,3	17,3	17,3	17,3	17,3	104,0
	внебюджетные источники	1,1	0,0	0,0	0,0	0,0	0,0	1,1
	ВСЕГО ПО РЕГИОНАЛЬНОМУ ПРОЕКТУ, в том числе:	353,8	54,8	54,8	54,8	54,8	54,8	628,0
	федеральные бюджет	231,1	0,0	0,0	0,0	0,0	0,0	231,1
	бюджет МО	107,0	54,8	54,8	54,8	54,8	54,8	381,2
	внебюджетные источники	15,7	0,0	0,0	0,0	0,0	0,0	15,7

ЦЕЛЬ: внедрение национальной системы профессионального роста педагогических работников, охватывающей не менее 50 % учителей общеобразовательных организаций Московской области к 2024 году.

№ п/п	Наименование показателя	Тип показателя	Базовое значение		Период, год						
			Значение	Дата	2018	2019	2020	2021	2022	2023	2024
1	Доля учителей общеобразовательных организаций, вовлеченных в национальную систему профессионального роста педагогических работников, (%)	основной	0	01.01.2018	0	0	5	10	20	30	50
2	Доля муниципальных образований Московской области, обеспечивших деятельность центров непрерывного повышения профессионального Мастерства педагогических работников и аккредитационного центра системы образования, (%)	дополнительный	0	01.01.2018	0	3	15	30	50	75	100
3	Доля педагогических работников, прошедших добровольную независимую оценку профессиональной квалификации, (%)	основной	0	01.01.2018	0	5	10	15	16	18	20

№ п/п	Наименование показателя	Тип показателя	Базовое значение		Период, год						
			Значение	Дата	2018	2019	2020	2021	2022	2023	2024
4	Количество созданных в Московской области центров непрерывного повышения профессионального мастерства педагогических работников и аккредитационных центров системы образования, (ед.)	дополнительный	0	01.01.2018	0	6	0	0	0	0	0
4.1	Количество созданных в Московской области центров непрерывного повышения профессионального мастерства педагогических работников, (ед.)	основной	0	01.01.2018	0	5	0	0	0	0	0
4.2	Количество созданных в Московской области аккредитационных центров системы образования, (ед.)	основной	0	01.01.2018	0	1	0	0	0	0	0
5	Доля педагогических работников, освоивших программы непрерывного повышения	дополнительный	0	01.01.2018	0	5	20	30	35	40	50

№ п/п	Наименование показателя	Тип показателя	Базовое значение		Период, год						
			Значение	Дата	2018	2019	2020	2021	2022	2023	2024
6	Доля руководителей образовательных организаций, осуществляющих образовательную деятельность по общеобразовательным программам, освоивших программы непрерывного повышения профессионального мастерства, от общего числа указанной категории, (%)	дополнительный	0,00	01.01.2018	0,00	5	10	20	30	40	50
7	Доля программ непрерывного повышения профессионального мастерства педагогических работников и руководящих кадров организаций, осуществляющих образовательную деятельность по общеобразовательным программам, реализуемых в сетевой форме, от общего числа указанной категории, (%)	дополнительный	0,00	01.01.2018	0,00	10	20	30	40	50	60
8	Доля педагогических работников организаций, осуществляющих образовательную деятельность по общеобразовательным программам, получивших рекомендации по индивидуальному плану развития профессиональных компетенций в аккредитационном центре, от общего числа указанной категории, (%)	дополнительный	0,00	01.01.2018	0,00	2	5	15	16	18	20

№ п/п	Наименование показателя	Тип показателя	Базовое значение		Период, год						
			Значение	Дата	2018	2019	2020	2021	2022	2023	2024
9	Доля руководителей организаций, осуществляющих образовательную деятельность по общеобразовательным программам, прошедших добровольную независимую оценку профессиональной квалификации, от общего числа указанной категории, (%)	допол- нительный	0,00	01.01.2018	0,00	2	5	15	16	18	20
10	Количество стажировочных площадок, отобранных для реализации программ непрерывного повышения профессионального мастерства педагогических работников, (ед.)	допол- нительный	0,00	01.01.2018	0,00	15	30	50	52	55	60
11	Доля педагогических работников организаций, осуществляющих образовательную деятельность по общеобразовательным программам, прошедших добровольную независимую оценку профессиональной квалификации, от общего числа указанной категории, (%)	допол- нительный	0,00	01.01.2018	0,00	5	10	15	16	18	20

№ п/п	Наименование показателя	Финансовое обеспечение регионального проекта						
		2019 (млн руб.)	2020 (млн руб.)	2021 (млн руб.)	2022 (млн руб.)	2023 (млн руб.)	2024 (млн руб.)	Всего (млн руб.)
1	В Московской области внедрена система аттестации руководителей общеобразовательных организаций. Реализован комплекс мер для непрерывного и планомерного Повышения квалификации педагогических работников, в том числе на основе использования современных цифровых технологий, формирования и участия в профессиональных ассоциациях, программах обмена опытом и лучшими практиками, привлечения работодателей к дополнительному профессиональному образованию педагогических работников, в том числе в форме стажировок. Не менее 50% педагогических работников системы общего, дополнительного образования детей и профессионального образования повысили уровень профессионального мастерства в форматах непрерывного образования. Не менее 10 % педагогических работников систем общего образования и дополнительного образования детей прошли добровольную независимую оценку профессиональной квалификации. Не менее 70 % учителей в возрасте до 35 лет вовлечены в различные формы поддержки и сопровождения в первые три года работы	462,2	57,0	57,0	57,0	57,0	57,0	747,2
	в том числе федеральные средства	332,4	0,00	0,00	0,00	0,00	0,00	332,4
	в том числе консолидированный бюджет субъекта РФ	129,8	57,0	57,0	57,0	57,0	57,0	414,8
	бюджет субъекта РФ	129,8	57,0	57,0	57,0	57,0	57,0	414,8
	ВСЕГО ПО РЕГИОНАЛЬНОМУ ПРОЕКТУ, в том числе:	462,2	57,0	57,0	57,0	57,0	57,0	747,2
	федеральный бюджет	332,4	0,00	0,00	0,00	0,00	0,00	332,4
	консолидированный бюджет субъекта РФ:	129,8	57,0	57,0	57,0	57,0	57,0	414,8
	бюджет субъекта РФ	129,8	57,0	57,0	57,0	57,0	57,0	414,8

ЦЕЛЬ: развитие добровольчества (волонтерства), развитие талантов и способностей у молодежи, в т. ч. студентов, путем поддержки общественных инициатив и проектов, вовлечения к 2024 году в добровольческую деятельность **20%** граждан, вовлечения **45%** молодежи в творческую деятельность и **70%** студентов в клубное студенческое движение.

№ п/п	Наименование показателя	Тип показателя	Базовое значение		Период, год					
			Значение	Дата	2019	2020	2021	2022	2023	2024
1	Численность обучающихся, вовлеченных в деятельность общественных объединений на базе образовательных организаций общего образования, среднего и высшего профессионального образования, (млн человек накопительным итогом)	основной	0,00	01.01.2018	0,014	0,015	0,016	0,017	0,018	0,019
2	Доля граждан, вовлеченных в добровольческую деятельность, (%)	основной	0,00	01.01.2018	14	16	17	18	19	20
3	Доля молодежи, задействованной в мероприятиях по вовлечению в творческую деятельность, от общего числа молодежи в Московской области, (%)	основной	0,00	01.01.2018	30	33	36	39	42	45
4	Доля студентов, вовлеченных в клубное студенческое движение, от общего числа студентов Московской области, (%)	основной	0,00	01.01.2018	10	15	25	35	50	70

ЦЕЛЬ: модернизация профессионального образования Московской области, в том числе посредством внедрения адаптивных, практико-ориентированных и гибких образовательных программ в 100% профессиональных образовательных организациях в 2024 году.

№ п/п	Наименование показателя	Тип показателя	Базовое значение		Период, год						
			Значение	Дата	2018	2019	2020	2021	2022	2023	2024
1	Число центров опережающей профессиональной подготовки накопительным итогом, (ед.)	основной	0,00	01.06.2018	0,00	1	2	3	4	5	7
2	Число мастерских, оснащенных современной материально-технической базой по одной из компетенций накопительным итогом, (ед.)	основной	0,00	01.06.2018	0,00	30	35	40	45	50	65

№ п/п	Наименование показателя	Тип показателя	Базовое значение		Период, год						
			Значение	Дата	2018	2019	2020	2021	2022	2023	2024
<p>Внедрена итоговая аттестация в форме демонстрационного экзамена в образовательных организациях, осуществляющих образовательную деятельность по образовательным программам среднего профессионального образования:</p>											
3	Доля организаций, осуществляющих образовательную деятельность по образовательным программам среднего профессионального образования, итоговая аттестация в которых проводится в форме демонстрационного экзамена, (%)	основной	0,5	01.06.2018	0,5	5	10	20	30	40	50
4	Доля обучающихся в организациях, осуществляющих образовательную деятельность по образовательным программам среднего профессионального образования, прошедших аттестацию с использованием механизма демонстрационного экзамена, (%)	основной	1	01.09.2018	1	5	6	8	13	18	25

№ п/п	Наименование показателя	Финансовое обеспечение регионального проекта						
		2019 (млн руб.)	2020 (млн руб.)	2021 (млн руб.)	2022 (млн руб.)	2023 (млн руб.)	2024 (млн руб.)	Всего (млн руб.)
<p>Модернизация профессионального образования, в том числе посредством внедрения адаптивных, практико-ориентированных и гибких образовательных программ</p>								
1	Сформирована сеть из не менее чем 65 мастерских, оснащенных современным оборудованием	13,6	27,5	27,5	27,5	27,5	27,5	151,1
	в том числе консолидированный бюджет субъекта РФ	12,6	26,5	26,5	26,5	26,5	26,5	145,1
	бюджет субъекта РФ	12,6	26,5	26,5	26,5	26,5	26,5	145,1
	внебюджетные источники	1,0	1,0	1,0	1,0	1,0	1,0	6,0

№ п/п	Наименование показателя	Финансовое обеспечение регионального проекта						
		2019 (млн руб.)	2020 (млн руб.)	2021 (млн руб.)	2022 (млн руб.)	2023 (млн руб.)	2024 (млн руб.)	Всего (млн руб.)
	Создано не менее 7 центров опережающей профессиональной подготовки	87,7	20,0	20,0	20,0	20,0	20,0	187,7
2	федеральный бюджет (в т. ч. межбюджетные трансферты бюджету Московской области)	41,8	0,00	0,00	0,00	0,00	0,00	41,8
	в том числе консолидированный бюджет субъекта РФ	20,9	20,0	20,0	20,0	20,0	20,0	120,9
	бюджет субъекта РФ	20,9	20,0	20,0	20,0	20,0	20,0	120,9
	внебюджетные источники	25,0	0,00	0,00	0,00	0,00	0,00	25,0
3	В 50% организаций, осуществляющих образовательную деятельность по образовательным программам среднего профессионального образования на территории Московской области, государственная итоговая аттестация и промежуточная аттестация обучающихся проводится в форме демонстрационного экзамена, не менее 2770 преподавателей (мастеров производственного обучения) прошли повышение квалификации по программам, основанным на опыте Союза Ворлдскиллс Россия, из них не менее 770 преподавателей (мастеров производственного обучения) сертифицированы в качестве экспертов Ворлдскиллс); Не менее чем в 70% профессиональных образовательных организаций Московской области вовлечения общественно-деловых объединений и участия представителей работодателей в управлении профессиональными образовательными организациями, в том числе через представительство в коллегиальных органах управления профессиональной образовательной организацией и участие в обновлении образовательных программ; В Московской области внедрены программы профессионального обучения по наиболее востребованным и перспективным профессиям на уровне, соответствующем стандартам Ворлдскиллс, с учетом продолжительности программ не более 6 месяцев	82,9	126,0	126,0	126,0	126,0	126,0	712,9
	в том числе консолидированный бюджет субъекта РФ	82,9	126,0	126,0	126,0	126,0	126,0	712,9
	бюджет субъекта РФ	82,9	126,0	126,0	126,0	126,0	126,0	712,9

№ п/п	Наименование показателя	Финансовое обеспечение регионального проекта						Всего (млн руб.)
		2019 (млн руб.)	2020 (млн руб.)	2021 (млн руб.)	2022 (млн руб.)	2023 (млн руб.)	2024 (млн руб.)	
ВСЕГО ПО РЕГИОНАЛЬНОМУ ПРОЕКТУ, в том числе:		184,2 млн руб.	173,5 млн руб.	173,5 млн руб.	173,5 млн руб.	173,5 млн руб.	173,5 млн руб.	1051,7 млн руб.
федеральный бюджет (в т. ч. межбюджетные трансферты бюджету Московской области)		41,8	0,00	0,00	0,00	0,00	0,00	41,8
консолидированный бюджет субъекта РФ:		116,3	172,5	172,5	172,5	172,5	172,5	978,8
бюджет субъекта РФ		116,3	172,5	172,5	172,5	172,5	172,5	978,8
внебюджетные источники		26,0	1,0	1,0	1,0	1,0	1,0	31,0

ЦЕЛЬ: создание к 2024 году условий для повышения компетентности родителей, обучающихся в вопросах образования и воспитания, в том числе для раннего развития детей в возрасте до трех лет путем предоставления услуг психолого-педагогической, методической и консультативной помощи родителям (законным представителям) детей, а также гражданам, желающим принять на воспитание в свои семьи детей, оставшихся без попечения родителей.

№ п/п	Наименование показателя	Тип показателя	Базовое значение		Период, год						
			Значение	Дата	2018	2019	2020	2021	2022	2023	2024
1	Количество услуг психолого-педагогической, методической и консультативной помощи родителям (законным представителям) детей, а также гражданам, желающим принять на воспитание в свои семьи детей, оставшихся без попечения родителей, в том числе с привлечением некоммерческих организаций (далее - НКО), нарастающим итогом с 2019 года, (тыс. ед.)	основной	65	01.01.2018	65	79	89	99	110	125	135
2	Доля граждан, положительно оценивших качество услуг психолого-педагогической, методической и консультативной помощи, от общего числа обратившихся за получением услуги, (%)	основной	70	01.01.2018	70	80	85	90	95	95	95

№ п/п	Наименование показателя	Финансовое обеспечение регионального проекта						Всего (млн руб.)
		2019 (млн руб.)	2020 (млн руб.)	2021 (млн руб.)	2022 (млн руб.)	2023 (млн руб.)	2024 (млн руб.)	
1	Внедрена в Московской области региональная модель информационно-просветительской поддержки родителей, включающая создание, в том числе в дошкольных образовательных и общеобразовательных организациях, консультационных центров, обеспечивающих получение родителями детей дошкольного возраста методической, психолог педагогической, в том числе диагностической и консультативной, помощи на безвозмездной основе	4,6	4,6	4,6	4,6	4,6	4,6	27,6
	в том числе областной бюджет	4,6	4,6	4,6	4,6	4,6	4,6	27,6
2	Оказаны услуги психолого-педагогической, методической и консультативной помощи родителям (законным представителям) детей, а также гражданам, желающим принять на воспитание в свои семьи детей, оставшихся без попечения родителей, в том числе с привлечением НКО	2,7	2,7	2,7	2,7	2,7	2,7	16,2
	в том числе областной бюджет	2,7	2,7	2,7	2,7	2,7	2,7	16,2
ВСЕГО ПО РЕГИОНАЛЬНОМУ ПРОЕКТУ, в том числе:		7,3 млн руб.	7,3 млн руб.	7,3 млн руб.	7,3 млн руб.	7,3 млн руб.	7,3 млн руб.	43,8 млн руб.
бюджет МО		7,3	7,3	7,3	7,3	7,3	7,3	43,8

ЦЕЛЬ: создание условий для внедрения к 2024 году современной и безопасной цифровой образовательной среды, обеспечивающей формирование ценности к саморазвитию и самообразованию у обучающихся образовательных организаций всех видов и уровней, путем обновления информационно-коммуникационной инфраструктуры, подготовки кадров, создания федеральной цифровой платформы.

№ п/п	Наименование показателя	Тип показателя	Базовое значение		Период, год						
			Значение	Дата	2018	2019	2020	2021	2022	2023	2024
1	Доля образовательных организаций Московской области, обеспеченных Интернет-соединением со скоростью соединения не менее 100 Мб/с - для образовательных организаций, расположенных в городах, 50 Мб/с - для образовательных организаций, расположенных в сельской местности и поселках городского типа, а также гарантированным Интернет-трафиком, (%)	основной	28,43	01.01.2018	28,43	65	70	75	85	95	100
2	Доля муниципальных образований Московской области, в которых внедрена целевая модель цифровой образовательной среды в образовательных организациях, реализующих образовательные программы общего образования и среднего профессионального образования, (%)	дополнительный	0,00	01.06.2018	0,00	10	20	35	50	65	100
3	Доля обучающихся по программам общего образования, дополнительного образования для детей и среднего профессионального образования, для которых формируется цифровой образовательный профиль и индивидуальный план обучения с использованием федеральной информационно-сервисной платформы цифровой образовательной среды, в общем числе обучающихся по указанным программам, (%)	основной	0,00	01.09.2018	0,00	5	15	30	50	80	90

№ п/п	Наименование показателя	Тип показателя	Базовое значение		Период, год						
			Значение	Дата	2018	2019	2020	2021	2022	2023	2024
4	Доля обучающихся, по программам общего образования, дополнительного образования для детей и среднего профессионального образования, для которых на Едином портале государственных услуг (ЕПГУ) доступен личный кабинет «Образование», обеспечивающий фиксацию образовательных результатов, просмотр индивидуального плана обучения, доступ к цифровому образовательному профилю, включающий в себя сервисы по получению образовательных услуг и государственных услуг в сфере образования в электронной форме, в общем числе обучающихся по указанным программам, (%)	основной	0,00	01.09.2018	0,00	5	15	30	50	60	70
5	Доля образовательных организаций, реализующих программы общего образования, дополнительного образования детей и среднего профессионального образования, осуществляющих образовательную деятельность с использованием федеральной информационно-сервисной платформы цифровой образовательной среды, в общем числе образовательных организаций, (%)	основной	0	01.09.2018	0	10	15	40	60	85	95
6	Доля документов ведомственной и статистической отчетности, утвержденной нормативными правовыми актами, формирующаяся на основании однократно введенных первичных данных, (%)	основной	0,00	01.09.2018	0,00	10	20	50	70	80	90

№ п/п	Наименование показателя	Тип показателя	Базовое значение		Период, год						
			Значение	Дата	2018	2019	2020	2021	2022	2023	2024

7	Доля обучающихся по программам общего образования и среднего профессионального образования, использующих федеральную информационно-сервисную платформу цифровой образовательной среды для «горизонтального» обучения и неформального образования, в общем числе обучающихся по указанным программам, (%)	основной	-	01.09.2018	-	1	3	5	10	15	20
---	--	----------	---	------------	---	---	---	---	----	----	----

8	Доля педагогических работников общего образования, прошедших повышение квалификации в рамках периодической аттестации в цифровой форме с использованием информационного ресурса «одного окна» («Современная цифровая образовательная среда в Российской Федерации»), в общем числе педагогических работников общего образования, (%)	основной	0,00	01.09.2018	0,00	3	5	10	25	35	50
---	--	----------	------	------------	------	---	---	----	----	----	----

Финансовое обеспечение регионального проекта

№ п/п	Наименование показателя	Финансовое обеспечение регионального проекта						
		2019 (млн руб.)	2020 (млн руб.)	2021 (млн руб.)	2022 (млн руб.)	2023 (млн руб.)	2024 (млн руб.)	Всего (млн руб.)
1	На территории Московской области реализована программа профессиональной переподготовки руководителей образовательных организаций и органов исполнительной власти субъектов Российской Федерации, осуществляющих государственное управление в сфере образования, по внедрению и функционированию в образовательных организациях целевой модели цифровой образовательной среды	145,00	160,00	135,00	80,00	60,00	40,00	620,0
	в том числе областной бюджет	145,00	160,00	135,00	80,00	60,00	40,00	620,0

№ п/п	Наименование показателя	Финансовое обеспечение регионального проекта						
		2019 (млн руб.)	2020 (млн руб.)	2021 (млн руб.)	2022 (млн руб.)	2023 (млн руб.)	2024 (млн руб.)	Всего (млн руб.)
2	Во всех муниципальных образованиях Московской области внедрена целевая модель цифровой образовательной среды	480,4	697,0	887,3	2 672,6	1 106,0	1 105,2	6 948,5
	в том числе федеральный бюджет	101,9	0,00	0,00	0,00	0,00	0,00	101,9
	в том числе областной бюджет	378,5	697,0	887,3	2 672,6	1 106,0	1 105,2	6 846,6
3	Для не менее 15 тыс. детей, обучающихся в 25 % общеобразовательных организаций, расположенных на территории Московской области проведен эксперимент по внедрению в образовательную программу современных цифровых технологий	205,0	275,0	390,0	460,0	540,0	640,0	2 510,0
	в том числе областной бюджет	205,0	275,0	390,0	460,0	540,0	640,0	2 510,0
4	Созданы центры цифрового образования детей «IT-куб»	14,9	0,00	0,00	0,00	0,00	0,00	14,9
	в том числе федеральный бюджет	9,3	0,00	0,00	0,00	0,00	0,00	9,3
	в том числе областной бюджет	3,1	0,00	0,00	0,00	0,00	0,00	3,1
	в том числе внебюджетные источники	2,5	0,00	0,00	0,00	0,00	0,00	2,5
5	Использование федеральной информационно-сервисной платформы цифровой образовательной среды, набора типовых информационных решений в целях реализации в образовательных организациях, расположенных на территории Московской области целевой модели цифровой образовательной среды	63,5	63,5	43,5	20,0	20,0	20,0	230,5
	в том числе областной бюджет	63,5	63,5	43,5	20,0	20,0	20,0	230,5
ВСЕГО ПО РЕГИОНАЛЬНОМУ ПРОЕКТУ, в том числе:		908,8	1 195,5	1 455,8	3 232,6	1 726,0	1 805,2	10 323,9
		млн руб.	млн руб.	млн руб.	млн руб.	млн руб.	млн руб.	млн руб.
федеральный бюджет		111,2	0,00	0,00	0,00	0,00	0,00	111,2
бюджет МО		795,1	1 195,5	1 455,8	3 232,6	1 726,0	1 805,2	10 210,2
внебюджетные источники		2,5	0,00	0,00	0,00	0,00	0,00	2,5

НАЦИОНАЛЬНЫЙ ПРОЕКТ В СФЕРЕ ЖИЛЬЯ И ГОРОДСКОЙ СРЕДЫ

В рамках данного проекта планируется достижение следующих целей и целевых показателей:

ЦЕЛЬ: обеспечение достаточных объемов строительства и ввода жилья в Московской области к 2024 году 3,6 млн. квадратных метров путем:

- реализации программ стимулирования жилищного строительства;
- вовлечения в оборот земельных участков в целях жилищного строительства.

№ п/п	Наименование показателя	Тип показателя	Базовое значение		Период, год							
			Значение	Дата	2018	2019	2020	2021	2022	2023	2024	
1	Ввод жилья в многоквартирных жилых домах, (млн м ²)	дополнительный	5,5	01.01.2018	4,7	4,6	4	3,6	3,6	3,6	3,6	
2	Ввод жилья в рамках мероприятий по стимулированию программ развития жилищного строительства, (млн м ²)	основной	0,147	01.01.2018	0,147	0,09	-	-	-	-	-	
3	Объем многоквартирного жилья в стадии строительства, (млн м ²)	дополнительный	21,84	01.01.2018	16,34	11,64	8,3	4,71	1,64	0,25	0,09	
4	Площадь земельных участков, вовлеченных в оборот АО «ДОМ.РФ», (тыс. га)	основной	-	01.01.2018	-	-	-	-	-	-	-	

Финансовое обеспечение регионального проекта

№ п/п	Наименование показателя	Финансовое обеспечение регионального проекта							
		2018 (млн руб.)	2019 (млн руб.)	2020 (млн руб.)	2021 (млн руб.)	2022 (млн руб.)	2023 (млн руб.)	2024 (млн руб.)	Всего (млн руб.)
	Строительство (реконструкция) объектов социальной инфраструктуры в рамках реализации проектов по развитию территорий, предусматривающих строительство жилья	373,30	665,06	-	-	-	-	-	1 038,36
1	в том числе федеральные средства	259,00	422,93	-	-	-	-	-	-
	в том числе областные средства	111,00	218,44	-	-	-	-	-	-
	в том числе областные средства муниципальных образований	3,30	23,69	-	-	-	-	-	-

Финансовое обеспечение регионального проекта

№ п/п	Наименование показателя	Финансовое обеспечение регионального проекта							Всего (млн руб.)
		2018 (млн руб.)	2019 (млн руб.)	2020 (млн руб.)	2021 (млн руб.)	2022 (млн руб.)	2023 (млн руб.)	2024 (млн руб.)	
2	Реализация мероприятий, осуществляемых ФОИВ и ОИВ субъектов РФ, по оказанию гражданам поддержки в улучшении жилищных условий, включая обеспечение жильем категорий граждан, установленных федеральным законодательством, и молодых семей	653,13	402,44	400,87	400,87	400,87	400,87	400,87	3 059,90
	в том числе федеральные средства	158,27	77,18	77,18	77,18	77,18	77,18	77,18	612,35
	в том числе областные средства	322,17	159,47	157,90	157,90	157,90	157,90	157,90	1 271,11
	в том числе областные средства муниципальных образований	172,70	165,79	165,79	165,79	165,79	165,79	165,79	1 167,44
	ВСЕГО ПО РЕГИОНАЛЬНОМУ ПРОЕКТУ, в том числе:	1 026,43 млн руб.	1 067,51 млн руб.	400,87 млн руб.	400,87 млн руб.	400,87 млн руб.	400,87 млн руб.	400,87 млн руб.	4 098,26 млн руб.
	федеральный бюджет	417,27	500,11	77,18	77,18	77,18	77,18	77,18	1 303,28
	бюджет Московской области	433,17	377,91	157,90	157,90	157,90	157,90	157,90	1 600,58
	бюджеты муниципальных образований Московской области	175,99	189,48	165,79	165,79	165,79	165,79	165,79	1 194,42

ЦЕЛЬ: обеспечение устойчивого сокращения непригодного для проживания жилищного фонда с расселением к 31.12.2024 г. не менее **248.45** тыс. м² аварийного жилищного фонда, переселением не менее **13,79** тыс. человек.

№ п/п	Наименование показателя	Тип показателя	Базовое значение		Период, год							
			Значение	Дата	2018	2019	2020	2021	2022	2023	2024	
1	Количество м ² расселенного аварийного жилищного фонда, (тыс. м ²)	основной	0**	01.01.2018	0	3,83	26,10	29,71	39,08	74,94	74,79	
2	Количество граждан, расселенных из аварийного жилищного фонда, (тыс. чел.)	основной	0**	01.01.2018	0	0,21	1,45	1,65	2,17	4,16	4,15	

*Целевые показатели начиная с 2020 года подлежат корректировке.

** Базовое значение за 2017 год по реализации программ по переселению граждан из аварийного жилищного фонда, признанного таковым до 1 января 2012 года.

№ п/п	Наименование показателя	Финансовое обеспечение регионального проекта						
		2019 (млн руб.)	2020 (млн руб.)	2021 (млн руб.)	2022 (млн руб.)	2023 (млн руб.)	2024 (млн руб.)	Всего (млн руб.)
1	Расселение граждан из непригодного для проживания жилищного фонда, обеспечивающее соблюдение их жилищных прав, установленных законодательством Российской Федерации	1 106,99	1 263,34	1 419,70	3 239,04	3 239,04	3 239,04	13 507,15
	в том числе федеральные средства	1 106,99	1 263,34	1 419,70	3 239,04	3 239,04	3 239,04	13 507,15
	в том числе межбюджетные трансферты бюджета муниципальных районов и городских округов Московской области	369,00	421,11	473,23	1 079,68	1 079,68	1 079,68	4 502,38
	в том числе консолидированный бюджет МО	369,00	421,11	473,23	1 079,68	1 079,68	1 079,68	4 502,38

Переселение граждан из непригодного для проживания жилищного фонда, обеспечивающее соблюдение их жилищных прав, установленных законодательством Российской Федерации

Финансовое обеспечение регионального проекта

№ п/п	Наименование показателя	Финансовое обеспечение регионального проекта						Всего (млн руб.)
		2019 (млн руб.)	2020 (млн руб.)	2021 (млн руб.)	2022 (млн руб.)	2023 (млн руб.)	2024 (млн руб.)	
Переселение граждан из непригодного для проживания жилищного фонда, обеспечивающее соблюдение их жилищных прав, установленных законодательством Российской Федерации								
	в том числе областной бюджет	273,06	311,62	350,19	798,96	798,96	798,96	3 331,75
2	в том числе местные бюджеты	95,94	109,49	123,04	208,72	208,72	208,72	954,63
	в том числе межбюджетные трансферты бюджета муниципальных районов и городских округов Московской области	273,06	311,62	350,19	798,96	798,96	798,96	3 331,75
ВСЕГО ПО РЕГИОНАЛЬНОМУ ПРОЕКТУ, в том числе:		1475,99 млн руб.	1684,45 млн руб.	1892,93 млн руб.	4318,72 млн руб.	4318,72 млн руб.	4318,72 млн руб.	18009,53 млн руб.
	федеральный бюджет	1 106,99	1 263,34	1 419,70	3 239,04	3 239,04	3 239,04	13 507,15
	межбюджетные трансферты бюджета Московской области бюджетам муниципальных образований	1 106,99	1 263,34	1 419,70	3 239,04	3 239,04	3 239,04	13 507,15
	консолидированный бюджет МО	369,00	421,11	473,23	1 079,68	1 079,68	1 079,68	4 502,38
	бюджет Московской области	273,06	311,62	350,19	798,96	798,96	798,96	3 331,75
	местные бюджеты	95,94	109,49	123,04	208,72	208,72	208,72	954,63
	межбюджетные трансферты бюджета Московской области бюджетам муниципальных образований	273,06	311,62	350,19	798,96	798,96	798,96	3 331,75

ЦЕЛЬ: кардинальное повышение комфортности городской среды, повышение индекса качества городской среды на **30%**, сокращение в соответствии с этим индексом количества городов с неблагоприятной средой в два раза, а также создание механизма прямого участия граждан в формировании комфортной городской среды, увеличение доли граждан, принимающих участие в решении вопросов развития городской среды, до **30%**.

№ п/п	Наименование показателя	Тип показателя	Базовое значение		Период, год							
			Значение	Дата	2018	2019	2020	2021	2022	2023	2024	
1	Среднее значение индекса качества городской среды по Московской области, (%)	основной	N2	01.01.2019	N	N^о+2%	N^о+5%	N^о+10%	N^о+15%	N^о+20%	N^о+30%	
2	Доля городов с благоприятной средой от общего количества городов, (%)	основной	73	01.07.2018	*	25%	30%	40%	45%	50%	60%	
						18	22	29	33	37	44	
3	Доля граждан, принявших участие в решении вопросов развития городской среды от общего количества граждан в возрасте от 14 лет, проживающих в муниципальных образованиях, на территории которых реализуются проекты по созданию комфортной городской среды, (%)	основной	5%	01.01.2018	6%	9%	12%	15%	20%	25%	30%	
			119,44 тыс. чел		139,12 тыс. чел	273,2 тыс. чел	242,75 тыс. чел	98,23 тыс. чел	73,2 тыс. чел	**	**	
4	Количество благоустроенных общественных пространств, включенных в государственные (муниципальные) программы формирования современной городской среды, (ед.)	дополнительный	42	2018	42	50	14	10	7	7	7	

№ п/п	Наименование показателя	Финансовое обеспечение регионального проекта						
		2019 (млн руб.)	2020 (млн руб.)	2021 (млн руб.)	2022 (млн руб.)	2023 (млн руб.)	2024 (млн руб.)	Всего (млн руб.)
Создание механизмов развития комфортной городской среды, комплексного развития городов и других населенных пунктов с учетом индекса качества городской среды								
	Реализованы мероприятия по формированию комфортной городской среды	4 041,9	-	-	-	-	-	4 041,9
1	в том числе федеральные средства	2 296,0	-	-	-	-	-	2 296,0
	в том числе консолидированный бюджет Московской области	1 745,8	-	-	-	-	-	1 745,8
ВСЕГО ПО РЕГИОНАЛЬНОМУ ПРОЕКТУ, в том числе:		4 041,9 млн руб.	-	-	-	-	-	4 041,9 млн руб.
	федеральный бюджет	2 296,0	-	-	-	-	-	2 296,0
	консолидированный бюджет Московской области	1 745,8	-	-	-	-	-	1 745,8

НАЦИОНАЛЬНЫЙ ПРОЕКТ В СФЕРЕ ЭКОЛОГИИ

В рамках данного проекта планируется достижение следующих целей и целевых показателей:

ЦЕЛЬ: повышение качества питьевой воды для населения.

№ п/п	Наименование показателя	Тип показателя	Базовое значение		Период, год							
			Значение	Дата	2018	2019	2020	2021	2022	2023	2024	
1	Доля населения Московской области, обеспеченного качественной питьевой водой из систем централизованного водоснабжения, (%)	основной	89,8	31.12.2018	89,8	89,8	89,8	90,1	90,7	91,4	92,9	
2	Построены и реконструированы крупные объекты питьевого водоснабжения (нарастающим итогом ед.)	основной	-	-	-	6	-	-	-	-	-	

№ п/п	Наименование показателя	Финансовое обеспечение регионального проекта							
		2018 (млн руб.)	2019 (млн руб.)	2020 (млн руб.)	2021 (млн руб.)	2022 (млн руб.)	2023 (млн руб.)	2024 (млн руб.)	Всего (млн руб.)

Повышение качества питьевой воды посредством модернизации систем водоснабжения с использованием перспективных технологий, включая технологии, разработанные организациями оборонно-промышленного комплекса

1	Реализованы мероприятия по строительству и реконструкции (модернизации) объектов питьевого водоснабжения, предусмотренные региональной программой, достигнуто повышение доли населения Московской области, обеспеченного качественной питьевой водой из систем централизованного водоснабжения								
	в том числе федеральные средства	0,00	160,3	375,3	796,8	1 207,1	1 404,5	902,6	4 846,5
	в том числе консолидированный бюджет МО	0,00	65,4	133,9	265,6	402,4	468,2	300,9	1 681,7

ВСЕГО ПО РЕГИОНАЛЬНОМУ ПРОЕКТУ, в том числе:

		0,00 млн руб.	225,8 млн руб.	509,2 млн руб.	1 062,3 млн руб.	1 609,5 млн руб.	1 872,6 млн руб.	1 203,4 млн руб.	6 482,8 млн руб.
--	--	------------------	-------------------	-------------------	---------------------	---------------------	---------------------	---------------------	---------------------

	федеральный бюджет	0,00	160,3	375,3	796,8	1 207,1	1 404,5	902,6	4 846,5
	консолидированный бюджет МО	0,00	65,4	133,9	265,6	402,4	468,2	300,9	1 681,7

ЦЕЛЬ: сокращение в три раза доли загрязненных сточных вод, отводимых в реку Волга.

№ п/п	Наименование показателя	Тип показателя	Базовое значение		Период, год							
			Значение	Дата	2018	2019	2020	2021	2022	2023	2024	
1	Снижение объема отводимых в реку Волга загрязненных сточных вод, (км ³ в год)	основной	0,37	31.12.2017	0,37	0,37	0,35	0,30	0,28	0,18	0,12	
2	Прирост мощности очистных сооружений, обеспечивающих сокращение отведения в реку Волгу загрязненных сточных вод, (км ³ в год)	дополнительный	0,37	31.12.2017	0,00	0,00	0,02	0,07	0,09	0,20	0,25	

Финансовое обеспечение регионального проекта

№ п/п	Наименование показателя	Период, год							Всего (млн руб.)
		2019 (млн руб.)	2020 (млн руб.)	2021 (млн руб.)	2022 (млн руб.)	2023 (млн руб.)	2024 (млн руб.)		

Повышение качества питьевой воды посредством модернизации систем водоснабжения с использованием перспективных технологий, включая технологии, разработанные организациями оборонно-промышленного комплекса

1	Завершены работы по строительству, сооружений, обеспечивающих сокращение отведения в реку Волгу загрязненных сточных вод на 0,25 км ³ /год								
	в том числе межбюджетные трансферты бюджетам (субсидии МО)	2 698,65	2 761,09	2 183,55	1 829,74	2 273,74	3 106,22	14 852,99	
	в том числе консолидированный бюджет МО	935,9	948,45	747,16	609,91	757,91	1 035,40	5 033,73	

Финансовое обеспечение регионального проекта

№ п/п	Наименование показателя	Финансовое обеспечение регионального проекта						
		2019 (млн руб.)	2020 (млн руб.)	2021 (млн руб.)	2022 (млн руб.)	2023 (млн руб.)	2024 (млн руб.)	Всего (млн руб.)
Повышение качества питьевой воды посредством модернизации систем водоснабжения с использованием перспективных технологий, включая технологии, разработанные организациями оборонно-промышленного комплекса								
ВСЕГО ПО РЕГИОНАЛЬНОМУ ПРОЕКТУ, в том числе:		3 634,55 млн руб.	3 708,54 млн руб.	2 930,71 млн руб.	2 439,65 млн руб.	3 031,65 млн руб.	4 141,63 млн руб.	19 886,72 млн руб.
федеральный бюджет		2 698,65	2 761,09	2 183,55	1 829,74	2 273,74	3 106,22	14 852,99
консолидированный бюджет МО		933,9	948,45	747,16	609,91	757,91	1 035,40	5 033,73

ЦЕЛЬ: эффективное обращение с отходами производства и потребления.

№ п/п	Наименование показателя	Тип показателя	Базовое значение		Период, год						
			Значение	Дата	2018	2019	2020	2021	2022	2023	2024
1	Доля твердых коммунальных отходов, направленных на обработку, в общем объеме образованных твердых коммунальных отходов, (%)	основной	0,00	01.10.2018	0,4	24	50	50	50	50	50
2	Доля твердых коммунальных отходов, направленных на утилизацию, в общем объеме образованных твердых коммунальных отходов, (%)	основной	0,00	01.10.2018	0,2	12	25	25	25	25	25
3	Доля импорта оборудования для обработки и утилизации твердых коммунальных отходов, (%)	дополнительный	60	01.10.2018	50	40	30	28	26	24	22

№ п/п	Наименование показателя	Тип показателя	Базовое значение		Период, год							
			Значение	Дата	2018	2019	2020	2021	2022	2023	2024	
4	Создание электронной федеральной схемы обращения с твердыми коммунальными отходами, (%)	дополнительный	100	01.10.2018	100	100	100	100	100	100	100	100
5	Доля разработанных электронных моделей территориальных схем обращения с отходами. в том числе с твердыми коммунальными отходами в Московской области, (%)	дополнительный	100	01.10.2018	100	100	100	100	100	100	100	100

№ п/п	Наименование показателя	Финансовое обеспечение регионального проекта							
		2018 (млн руб.)	2019 (млн руб.)	2020 (млн руб.)	2021 (млн руб.)	2022 (млн руб.)	2023 (млн руб.)	2024 (млн руб.)	Всего (млн руб.)
Формирование комплексной системы обращения с твердыми коммунальными отходами									
1	Введено в промышленную эксплуатацию мощностей по обработке и утилизации ТКО								
	в том числе областной бюджет	3 488,75	0,00	0,00	0,00	0,00	0,00	0,00	3 488,75
	в том числе областные средства муниципальных образований	385,24	0,00	0,00	0,00	0,00	0,00	0,00	385,24
	в том числе внебюджетные источники	5 700,00	22 806,00	3 400,00	0,00	0,00	0,00	0,00	31 906,00
ВСЕГО ПО РЕГИОНАЛЬНОМУ ПРОЕКТУ,		9 573,99	22 806,00	3 400,00	0,00	0,00	0,00	0,00	35 779,99
в том числе:		млн руб.	млн руб.	млн руб.	млн руб.	млн руб.	млн руб.	млн руб.	млн руб.
бюджет Московской области		3 488,75	0,00	0,00	0,00	0,00	0,00	0,00	3 488,75
бюджеты муниципальных образований Московской области		385,24	0,00	0,00	0,00	0,00	0,00	0,00	385,24
внебюджетные источники		5 700,00	22 806,00	3 400,00	0,00	0,00	0,00	0,00	31 906,00

ЦЕЛЬ: ликвидация наиболее опасных объектов накопленного вреда.

№ п/п	Наименование показателя	Тип показателя	Базовое значение		Период, год						
			Значение	Дата	2018	2019	2020	2021	2022	2023	2024
1	Ликвидированы наиболее опасные объекты накопленного экологического вреда, (шт.)	основной	0,00	01.10.2018	3	5	10	13	19	21	21
2	Численность населения, качество жизни которого улучшится в связи с ликвидацией и рекультивацией объектов накопленного вреда окружающей среде, (тыс. чел.)	дополнительный	0,00	01.10.2018	310,4	773,1	1 592,3	1 724,3	2 199,4	2 476,4	2 476,4
3	Общая площадь восстановленных, в том числе рекультивированных земель подверженных негативному воздействию накопленного вреда окружающей среде, (га)	дополнительный	0,00	01.10.2018	28,0	85,2	152,1	170,7	242,9	267,6	267,6

№ п/п	Наименование показателя	Финансовое обеспечение регионального проекта						
		2019 (млн руб.)	2020 (млн руб.)	2021 (млн руб.)	2022 (млн руб.)	2023 (млн руб.)	2024 (млн руб.)	Всего (млн руб.)
1	Ликвидированы наиболее опасные объекты накопленного экологического вреда окружающей среде							
	в том числе федеральные средства (в т. ч. межбюджетные трансферты бюджету МО)	2 929,50	2 565,60	1 325,80	-	-	-	6 820,90
	в том числе консолидированный бюджет МО	3 348,10	3 148,70	4 337,50	-	-	-	10 834,30
	в том числе областной бюджет	3 129,60	2 863,00	4 054,30	-	-	-	10 046,90
	в том числе межбюджетные трансферты бюджета Московской области бюджетам муниципальных образований	2 586,10	2 863,00	4 054,30	-	-	-	9 503,40
	в том числе бюджеты муниципальных образований (без учета межбюджетных трансфертов из бюджета Московской области)	218,50	285,70	283,20	-	-	-	787,40

№ п/п	Наименование показателя	Финансовое обеспечение регионального проекта						Всего (млн руб.)
		2019 (млн руб.)	2020 (млн руб.)	2021 (млн руб.)	2022 (млн руб.)	2023 (млн руб.)	2024 (млн руб.)	
ВСЕГО ПО РЕГИОНАЛЬНОМУ ПРОЕКТУ, в том числе:		6 277,60 млн руб.	5 714,3 млн руб.	5 663,3 млн руб.	-	-	-	17 655,20 млн руб.
федеральный бюджет		2 929,50	2 565,60	1 325,80	-	-	-	6 820,90
консолидированный бюджет МО		3 348,10	3 148,70	4 337,50	-	-	-	10 834,30
бюджет Московской области		3 129,60	2 863,00	4 054,30	-	-	-	10 046,90
межбюджетные трансферты бюджета Московской области бюджетам муниципальных образований		2 586,10	2 863,00	4 054,30	-	-	-	9 503,40
бюджеты муниципальных образований (без учета межбюджетных трансфертов из бюджета Московской области)		218,50	285,70	283,20	-	-	-	787,40

ЦЕЛЬ: сохранение к 2024 году не менее **6** уникальных водных объектов за счет восстановления и экологической реабилитации не менее **27,15** га водных объектов, расчистки участков русел рек не менее **41,17** км, а также очистки от мусора берегов и прибрежной акватории рек.

№ п/п	Наименование показателя	Тип показателя	Базовое значение		Период, год						
			Значение	Дата	2018	2019	2020	2021	2022	2023	2024
1	Площадь восстановленных водных объектов, (га)	основной	-	31.12.2018	35,7	0,00	71,5	0,3	1,4	259,5	-
2	Количество населения, Улучшившего экологические условия проживания вблизи водных объектов, (тыс. чел.)	основной	-	31.12.2018	161,623	0,00	259,602	50	32	111,78	-
3	Протяженность расчищенных участков русел рек, (км)	дополнительный	-	31.12.2018	8,67	1	11	10	9,5	-	-

№ п/п	Наименование результата и источники финансирования	Объем финансового обеспечения по годам реализации					Всего (млн руб.)	
		2019	2020	2021	2022	2023		2024
		(млн руб.)	(млн руб.)	(млн руб.)	(млн руб.)	(млн руб.)		(млн руб.)
	Осуществлена экологическая реабилитация водных объектов площадью не менее 368,4 га	0,05	0,05	0,27	0,57	0,09	-	1,04
	федеральный бюджет	0,03	0,03	0,15	0,31	0,05	-	0,57
	из них межбюджетные трансферты (субсидии из федерального бюджета бюджету Московской области)	0,03	0,03	0,15	0,31	0,05	-	0,57
1	консолидированный бюджет Московской области	0,01	0,02	0,13	0,26	0,04	-	0,47
	федеральный бюджет	0,01	0,01	0,00	0,00	0,00	-	0,02
	из них межбюджетные трансферты (субвенции из федерального бюджета бюджету Московской области)	0,01	0,01	0,00	0,00	0,00	-	0,02
	ВСЕГО ПО РЕГИОНАЛЬНОМУ ПРОЕКТУ, в том числе:	0,06	0,06	0,27	0,57	0,09	-	1,06
		млн руб.	млн руб.	млн руб.	млн руб.	млн руб.		млн руб.
	федеральный бюджет	0,05	0,04	0,15	0,31	0,05	-	0,59
	из них межбюджетные трансферты (субсидии из федерального бюджета бюджету Московской области)	0,03	0,03	0,15	0,31	0,05	-	0,57
	из них межбюджетные трансферты (субвенции из федерального бюджета бюджету Московской области)	0,01	0,01	0,00	0,00	0,00	-	0,02
	консолидированный бюджет Московской области	0,01	0,02	0,13	0,26	0,04	-	0,47

ЦЕЛЬ: обеспечение баланса выбытия и воспроизводства лесов в соотношении 100% к 2024 году.

№ п/п	Наименование показателя	Тип показателя	Базовое значение		Период, год						
			Значение	Дата	2018	2019	2020	2021	2022	2023	2024
1	Отношение площади лесовосстановления и лесоразведения к площади вырубленных и погибших лесных насаждений, (%)	основной	37	31.12.2018	37,0	41,8	47,0	55,3	61,8	68,8	100
2	Ущерб от лесных пожаров по годам, (млрд руб.)	основной	-	-	-	-	-	-	-	-	-
3	Площадь лесовосстановления и лесоразведения, (тыс. га)	дополнительный	6,2	31.12.2018	4,3	3,1	3,0	3,0	3,0	3,0	3,0
4	Площадь погибших лесных насаждений, (тыс. га)	дополнительный	5,7	31.12.2018	4,42	3,88	2,93	2,35	1,86	0,5	0,4
5	Количество выращенного посадочного материала лесных растений, (млн шт.)	дополнительный	21,0	31.12.2018	16,0	13,9	13,3	13,3	13,3	13,3	13,3
6	Запас семян лесных растений для лесовосстановления, (тонн)	дополнительный	-	-	-	-	-	-	-	-	-

Показатели 2 и 6 устанавливаются в целом по России, в связи с тем, что являются результатом стихийного, непрогнозируемого природного явления, развивающегося в каждом отдельном регионе индивидуально, в зависимости от ряда случайных событий (факторов) и вероятности возникновения и разрастания лесных пожаров.

Финансовое обеспечение регионального проекта

№ п/п	Наименование показателя	Финансовое обеспечение регионального проекта						Всего (млн руб.)
		2019 (млн руб.)	2020 (млн руб.)	2021 (млн руб.)	2022 (млн руб.)	2023 (млн руб.)	2024 (млн руб.)	
Сохранение лесов, в том числе на основе их воспроизводства на всех участках, вырубленных и погибших лесных насаждений								
	Формирование запаса лесных семян для лесовосстановления на всех участках, вырубленных и погибших лесных насаждений	0,4	0,3	0,3	-	-	-	1,0
1	в том числе федеральные средства (субвенции)	0,4	0,3	0,3	-	-	-	1,0
	в том числе областной бюджет	0,00	0,00	0,00	-	-	-	0,00
	Увеличение площади лесовосстановления	509,5	521,4	517,9	-	-	-	1 548,8
2	в том числе федеральные средства (субвенции)	311,8	348,0	344,4	-	-	-	1 004,2
	в том числе областной бюджет	197,7	173,4	173,4	-	-	-	544,6
3	Оснащение Государственного автономного учреждения Московской области «Центральное лесохозяйственное объединение» специализированной техникой и оборудованием для проведения комплекса мероприятий по охране лесов от пожаров	50,3	50,3	50,2	-	-	-	150,8
	в том числе федеральные средства (субвенции)	35,3	35,3	35,2	-	-	-	105,8
	в том числе областной бюджет	15,0	15,0	15,0	-	-	-	45,0
4	Оснащение учреждений, выполняющих мероприятия по воспроизводству лесов специализированной техникой и оборудованием для проведения комплекса мероприятий по лесовосстановлению и лесоразведению	42,3	42,3	45,7	-	-	-	130,3
	в том числе федеральные средства (субвенции)	42,3	42,3	45,7	-	-	-	130,3
5	Формирование запаса лесных семян для лесовосстановления на всех участках, вырубленных и погибших лесных насаждений	-	-	-	0,3	0,3	0,3	0,9
	в том числе федеральные средства (субвенции)	-	-	-	0,3	0,3	0,3	0,9
	в том числе областной бюджет	-	-	-	0,0	0,0	0,0	0,0

№ п/п	Наименование показателя	Финансовое обеспечение регионального проекта						
		2019 (млн руб.)	2020 (млн руб.)	2021 (млн руб.)	2022 (млн руб.)	2023 (млн руб.)	2024 (млн руб.)	Всего (млн руб.)
6	Увеличение площади лесовосстановления	-	-	-	344,4	344,4	344,4	1033,2
	в том числе федеральные средства (субвенции)	-	-	-	344,4	344,4	344,4	1033,2
7	Оснащение Государственного автономного учреждения Московской области «Центральное лесохозяйственное объединение» специализированной техникой и оборудованием для проведения комплекса мероприятий по охране лесов от пожаров	-	-	-	50,3	50,3	50,3	150,9
	в том числе федеральные средства (субвенции)	-	-	-	35,3	35,3	35,3	105,9
8	Оснащение учреждений, выполняющих мероприятия по воспроизводству лесов специализированной техникой и оборудованием для проведения комплекса мероприятий по лесовосстановлению и лесоразведению	-	-	-	45,6	45,6	45,6	136,8
	в том числе федеральные средства (субвенции)	-	-	-	45,6	45,6	45,6	136,8
ВСЕГО ПО РЕГИОНАЛЬНОМУ ПРОЕКТУ,		602,5	614,3	614,1	425,6	425,6	425,6	3107,7
в том числе:		млн руб.	млн руб.	млн руб.	млн руб.	млн руб.	млн руб.	млн руб.
федеральный бюджет (субвенции)		389,8	425,9	425,6	425,6	426,6	425,6	2 518,1
бюджет Московской области		212,7	188,4	188,5	0,00	0,00	0,00	589,6

ЦЕЛЬ: ликвидация наиболее опасных объектов накопленного вреда.

№ п/п	Наименование показателя	Тип показателя	Базовое значение		Период, год						
			Значение	Дата	2018	2019	2020	2021	2022	2023	2024
1	Ликвидированы наиболее опасные объекты накопленного экологического вреда, (шт.)	основной	0,00	01.10.2018	3	5	10	13	19	21	21
2	Численность населения, качество жизни которого улучшится в связи с ликвидацией и рекультивацией объектов накопленного вреда окружающей среде, (тыс. чел.)	дополнительный	0,00	01.10.2018	310,4	773,1	1592,3	1724,3	2199,4	2476,4	2476,4
3	Общая площадь восстановленных, в том числе рекультивированных земель подверженных негативному воздействию накопленного вреда окружающей среде, (га)	дополнительный	0,00	01.10.2018	28,0	85,2	152,1	170,7	242,9	267,6	267,6

Финансовое обеспечение регионального проекта

№ п/п	Наименование показателя	Финансовое обеспечение регионального проекта						Всего (млн руб.)
		2019 (млн руб.)	2020 (млн руб.)	2021 (млн руб.)	2022 (млн руб.)	2023 (млн руб.)	2024 (млн руб.)	
	Ликвидированы наиболее опасные объекты накопленного экологического вреда окружающей среде	6 277,6	5 714,3	5 663,3	-	-	-	17 655,2
1	в том числе федеральный бюджет (в т. ч. межбюджетные трансферты бюджету Московской области)	2 929,5	2 565,6	1 325,8	-	-	-	6 820,9
	в том числе консолидированный бюджет Московской области	3 348,1	3 148,7	4 337,5	-	-	-	10 834,3
ВСЕГО ПО РЕГИОНАЛЬНОМУ ПРОЕКТУ, в том числе:		6 277,6 млн руб.	5 714,3 млн руб.	5 663,3 млн руб.	-	-	-	17 655,2 млн руб.
	федеральный бюджет (в т. ч. межбюджетные трансферты бюджету Московской области)	2 929,5	2 565,6	1 325,8	-	-	-	6 820,9
	консолидированный бюджет Московской области	3 348,1	3 148,7	4 337,5	-	-	-	10 834,3

НАЦИОНАЛЬНЫЙ ПРОЕКТ ПО СОЗДАНИЮ БЕЗОПАСНЫХ И КАЧЕСТВЕННЫХ АВТОМОБИЛЬНЫХ ДОРОГ

В рамках данного проекта планируется достижение следующих целей и целевых показателей:

ЦЕЛЬ: усиление ответственности участников дорожного движения за нарушение правил дорожного движения. Повышение требований к уровню подготовки кандидатов в водители и профессиональной подготовки водителей транспортных средств.

Совершенствование обучения детей основам правил дорожного движения и привития им навыков безопасного поведения на дорогах.

Повышения уровня медицинского обеспечения безопасности дорожного движения и оказания помощи пострадавшим в дорожно-транспортных происшествиях.

№ п/п	Наименование показателя	Тип показателя	Базовое значение		Период, год					
			Значение	Дата	2019	2020	2021	2022	2023	2024
1	Количество погибших в дорожно-транспортных происшествиях на 100 тыс. человек, число погибших	основной	0,00	31.12.2017	9,5	8,4	7,3	6,2	5,1	4,0

№ п/п	Наименование показателя	Финансовое обеспечение регионального проекта						
		2019 (млн руб.)	2020 (млн руб.)	2021 (млн руб.)	2022 (млн руб.)	2023 (млн руб.)	2024 (млн руб.)	Всего (млн руб.)
1	Медицинское обеспечение безопасности дорожного движения и оказания помощи пострадавшим в дорожно-транспортных происшествиях							
	в том числе консолидированный бюджет субъектов РФ	533,73	72,75	72,75	72,75	72,75	72,75	897,48
2	Совершенствование обучения детей основам правил дорожного движения и привития им навыков безопасного поведения на дорогах							
	в том числе консолидированный бюджет субъектов РФ	6,10	6,10	6,10	0,00	0,00	0,00	18,30
ВСЕГО ПО РЕГИОНАЛЬНОМУ ПРОЕКТУ,		539,83	78,85	78,85	72,75	72,75	72,75	915,78
в том числе:		млн руб.	млн руб.	млн руб.	млн руб.	млн руб.	млн руб.	млн руб.
консолидированный бюджет субъектов РФ		539,83	78,85	78,85	72,75	72,75	72,75	915,78

ЦЕЛЬ: увеличение доли автомобильных дорог регионального значения, соответствующих нормативным требованиям, в их общей протяженности до **72,40%** (относительно их протяженности по состоянию на 31 декабря 2017 г.);

снижение доли автомобильных дорог регионального значения, работающих в режиме перегрузки, в их общей протяженности на **10%** по сравнению с 2017 годом;

снижение количества мест концентрации дорожно-транспортных происшествий (аварийно-опасных участков) на дорожной сети в два раза по сравнению с 2017 годом.

№ п/п	Наименование показателя	Тип показателя	Базовое значение		Период, год					
			Значение	Дата	2019	2020	2021	2022	2023	2024
1	Доля автомобильных дорог регионального или межмуниципального значения Московской области, соответствующих нормативным требованиям, (%)	основной	60,80	31.12.2017	65,39	66,72	68,09	69,44	70,89	72,40
2	Снижение доли автомобильных дорог регионального значения Московской области, работающих в режиме перегрузки, в их общей протяженности на 10% по сравнению с 2017 годом, (% / км)	основной	4,82 / 681,2	31.12.2017	4,68 / 658,4	4,61 / 647,0	4,54 / 635,6	4,47 / 624,2	4,40 / 614,8	4,34 / 613,1
3	Количество мест концентрации дорожно-транспортных происшествий (аварийно-опасных участков) на автомобильных дорогах регионального или межмуниципального значения Московской области, (шт.)	основной	40	31.12.2017	35	32	29	26	23	20
4	Снижение смертности от дорожно-транспортных происшествий, (чел. / 100 тыс. населения)	основной	14,3	31.12.2017	9,5	8,4	7,3	6,2	5,1	4,0

№ п/п	Наименование показателя	Тип показателя	Базовое значение		Период, год					
			Значение	Дата	2019	2020	2021	2022	2023	2024
5	Общая протяженность автомобильных дорог, находящаяся в нормативном состоянии по результатам ремонта, (км)	дополнительный	8594,43	31.12.2017	9140,91	9289,53	9441,56	9564,38	9700,63	9837,36
6	Количество мест концентрации дорожно-транспортных происшествий (аварийно-опасных участков) на автомобильных дорогах регионального или межмуниципального значения Московской области, (%)	дополнительный	100	31.12.2017	87,5	80	72,5	65	57,5	50
7	Общая протяженность объектов, в отношении которых проведены работы по строительству или реконструкции, (км / год), в том числе:	дополнительный	-	-	41,578	46,147	43,976	8,963	13,105	4,700
	реконструкция				1,133	11,317	17,400	8,963	4,805	4,700
	строительство				40,445	34,830	26,576	-	8,300	-

Финансовое обеспечение регионального проекта

№ п/п	Наименование показателя	Финансовое обеспечение регионального проекта						
		2019 (млн руб.)	2020 (млн руб.)	2021 (млн руб.)	2022 (млн руб.)	2023 (млн руб.)	2024 (млн руб.)	Всего (млн руб.)
Увеличение доли автомобильных дорог регионального значения, соответствующих нормативным требованиям, в их общей протяженности не менее чем до 50% (относительно их протяженности по состоянию на 31 декабря 2017 г.)								
Приведение в нормативное состояние сети автомобильных дорог регионального или межмуниципального значения Московской области (мероприятия по ремонту автомобильных дорог регионального значения Московской области)								
1	межбюджетные трансферты из федерального бюджета МО	618,2855	0,00	0,00	0,00	0,00	0,00	0,00
	акцизы	0,00	320,5	600,1	0,00	0,00	0,00	0,00
	в том числе областной бюджет МО	12 582,18	13 135,79	13 687,5	14 276,06	14 904,21	15 559,99	84 145,72
	в том числе областной бюджет	-	-	-	0,00	0,00	0,00	0,00
Снижение доли автомобильных дорог регионального или межмуниципального значения Московской области, работающих в режиме перегрузки (мероприятия по строительству, реконструкции, капитальному ремонту автомобильных дорог регионального значения Московской области)								
2		14 337,29	48 178,14	46 870,93	16 215,84	11 178,31	5 425,69	14 2206,2
	в том числе областной бюджет МО	8 451,13	27 586,13	25 859,09	16 215,84	11 178,31	5 425,69	94 716,19
	в том числе внебюджетные средства	5 886,16	20 592,01	21 011,84	-	-	-	4 7490
Ликвидация мест концентрации дорожно-транспортных происшествий на автомобильных дорогах регионального или межмуниципального значения								
3		2 970,20	3 094,74	3 227,60	3 366,17	3 507,34	3 650,93	19 816,97
	в том числе областной бюджет МО	2 970,20	3 094,74	3 227,60	3 366,17	3 507,34	3 650,93	19 816,97

№ п/п	Наименование показателя	Финансовое обеспечение регионального проекта						
		2019	2020	2021	2022	2023	2024	Всего
ВСЕГО ПО РЕГИОНАЛЬНОМУ ПРОЕКТУ,		29 889,67	64 408,67	63 786,02	33 858,06	29 589,85	24 636,62	24 6168,9
в том числе:		млн руб.	млн руб.	млн руб.	млн руб.	млн руб.	млн руб.	млн руб.
областной бюджет МО		24 003,51	43 816,66	42 774,19	33 858,06	29 589,85	24 636,62	19 8678,9
внебюджетные средства		58 86,157	20 592,01	21 011,84	-	-	-	47 490
справочно: межбюджетные трансферты из федерального бюджета МО		618,29	0,00	0,00	0,00	0,00	0,00	0,00
акцизы		0,00	320,5	600,1	0,00	0,00	0,00	0,00

ЦЕЛЬ: создание механизмов экономического стимулирования сохранности автомобильных дорог регионального или межмуниципального значения Московской области;

внедрение автоматизированных и роботизированных технологий организации дорожного движения и контроля за соблюдением правил дорожного движения.

№ п/п	Наименование показателя	Тип показателя	Базовое значение		Период, год					
			Значение	Дата	2019	2020	2021	2022	2023	2024
1	Доля контрактов на осуществление дорожной Деятельности в рамках реализации регионального проекта, предусматривающих использование новых технологий и материалов, включенных в Реестр новых и наилучших технологий, материалов и технологических решений повторного применения, (%)	основной	0,00	31.12.2017	0,00	10	25	40	60	80
2	Увеличение количества камер фотовидеофиксации нарушений правил дорожного движения на автомобильных дорогах регионального или межмуниципального значения, (%), в том числе:	основной	100	31.12.2017	172	172	172	172	172	172
2.1	стационарных	дополнительный	100	31.12.2017	156	156	156	156	156	156
2.2	мобильных	дополнительный	100	31.12.2017	364	364	364	364	364	364
3	Количество размещенных автоматических пунктов Весогабаритного контроля транспортных средств на автомобильных дорогах регионального или межмуниципального значения, (шт.)	дополнительный	0,00	31.12.2017	38	-	-	-	-	-

Финансовое обеспечение регионального проекта

№ п/п	Наименование показателя	Финансовое обеспечение регионального проекта						Всего (млн руб.)
		2019 (млн руб.)	2020 (млн руб.)	2021 (млн руб.)	2022 (млн руб.)	2023 (млн руб.)	2024 (млн руб.)	
Создание механизмов экономического стимулирования сохранности автомобильных дорог регионального или межмуниципального значения								
1	Размещение автоматических пунктов весогабаритного контроля на автомобильных дорогах регионального или межмуниципального значения							
	в том числе областной бюджет МО	500	184	184	-	-	-	868
Совершенствование развитие системы фотовидеофиксации нарушений правил дорожного движения на автомобильных дорогах регионального или межмуниципального значения								
2								
	в том числе областной бюджет МО	1 788,64	2 516,49	2 516,49	2 516,49	2 516,49	2 516,49	14 371,07
ВСЕГО ПО РЕГИОНАЛЬНОМУ ПРОЕКТУ, в том числе:		2 288,64 млн руб.	2 700,49 млн руб.	2 700,49 млн руб.	-	-	-	15 239,07 млн руб.
	бюджет МО	1 788,64	2 516,49	2 516,49	2 516,486	2 516,49	2 516,49	14 371,07

НАЦИОНАЛЬНАЯ ПРОГРАММА В СФЕРЕ ПОВЫШЕНИЯ ПРОИЗВОДИТЕЛЬНОСТИ ТРУДА И ПОДДЕРЖКИ ЗАНЯТОСТИ

В рамках данного проекта планируется достижение следующих целей и целевых показателей:

ЦЕЛЬ: достижение прироста производительности труда на средних и крупных предприятиях базовых несырьевых отраслей экономики на **5%** к 2024 году за счет работы экспертов Автономной некоммерческой организации «Федеральный центр компетенций в сфере производительности труда» (далее – ФЦК), регионального центра компетенций (далее – РЦК), созданного на территории Московской области по типу ФЦК, по следующим направлениям:

- реализация мероприятий по повышению производительности труда непосредственно на предприятиях – участниках регионального проекта;
- помощь предприятиям в создании собственных программ по повышению производительности труда, в том числе государственным компаниям, компаниям с государственным участием;
- обучение экспертов для последующего тиражирования лучших практик и отраслевого опыта на другие предприятия Московской области;
- развитие ИТ-платформы для выстраивания взаимодействия между бизнесом и органами управления регионального, федерального уровня по ключевым задачам национального и регионального проекта, направленных на повышение производительности труда, в том числе для тиражирования накопленного отраслевого опыта и знаний, и распространения лучших практик;
- тиражирование решений по повышению производительности труда.

№ п/п	Наименование показателя	Тип показателя	Базовое значение		Период, год					
			Значение	Дата	2019	2020	2021	2022	2023	2024
1	Количество средних и крупных предприятий базовых несырьевых отраслей экономики, вовлеченных в реализацию регионального проекта, (не менее ед. нарастающим итогом), в том числе:	основной	-	-	12	62	158	275	344	455
2	Количество средних и крупных предприятий базовых несырьевых отраслей экономики, вовлеченных в реализацию регионального проекта, показавших двукратный рост производительности труда за 3 года, (не менее ед. нарастающим итогом)	основной	-	-	-	1	1	1	1	1

ЦЕЛЬ: поддержка уровня занятости в связи с реализацией мер по повышению производительности труда на предприятиях Московской области, формирование системы подготовки кадров в соответствии с установленными направлениями обучения для повышения производительности труда, в том числе в целях замещения устаревших и непроизводственных рабочих мест, а также развитие инфраструктуры занятости в Московской области.

Для достижения цели осуществить в Московской области в 2019 году запуск и реализацию мероприятий в области поддержки занятости, тем самым обеспечив в 2024 году достижение следующих показателей:

- целевых значений по численности работников предприятий-участников регионального проекта, прошедших опережающее профессиональное обучение и дополнительное профессиональное образование в целях повышения производительности труда;
- целевых значений по количеству центров занятости населения Московской области, в которых проведены пилотные проекты по модернизации системы занятости;
- целевых значений по уровню удовлетворенности соискателей – получателей услуг по подбору вакансий услугами центров занятости населения, в которых проведены пилотные проекты и/или мероприятия развития;
- целевых значений по уровню удовлетворенности предприятий услугами по переобучению по направлению центров занятости населения, в которых проведены пилотные проекты и/или мероприятия развития.

№ п/п	Наименование показателя	Тип показателя	Базовое значение		Период, год					
			Значение	Дата	2019	2020	2021	2022	2023	2024
1	Численность работников предприятий-участников регионального проекта, прошедших опережающее профессиональное обучение и дополнительное профессиональное образование в целях повышения производительности труда, (чел.)	основной	-	-	-	100	200	350	450	650
2	Количество центров занятости населения Московской области, в которых проводятся или проведены пилотные проекты по модернизации системы занятости, (ед., не менее)	основной	-	-	-	9	18	27	36	45
3	Доля соискателей – получателей услуг по подбору вакансий центров занятости населения, в которых проведены пилотные проекты и/или мероприятия развития, удовлетворенных полученными услугами, (%)	дополнительный	-	-	-	86	88	90	95	100

№ п/п	Наименование показателя	Тип показателя	Базовое значение		Период, год					
			Значение	Дата	2019	2020	2021	2022	2023	2024

4	Доля работодателей предприятий-участников, удовлетворенных полученными услугами по переобучению по направлению центров занятости населения, в которых проведены пилотные проекты и/или мероприятия развития, (%)	дополнительный	-	-	-	95	95	100	100	100
---	--	----------------	---	---	---	----	----	-----	-----	-----

ЦЕЛЬ: «Достижение прироста производительности труда на средних и крупных предприятиях базовых несырьевых отраслей экономики на **5%** к 2024 году за счет снижения административно-регуляторных и нормативно-правовых барьеров, создания мер финансового и нефинансового стимулирования предприятий, обучения управленческого звена Московской области, предприятий и других организаций, международного взаимодействия, развития экспортного потенциала предприятий, участия в пилотных проектах по цифровой трансформации, а также работы с крупными государственными компаниями, компаниями с государственным участием».

№ п/п	Наименование показателя	Тип показателя	Базовое значение		Период, год					
			Значение	Дата	2019	2020	2021	2022	2023	2024

1	Рост производительности труда на средних и крупных предприятиях базовых несырьевых отраслей экономики, (% к предыдущему году)	основной	-	-	104,1	107,4	111,5	116,0	120,6	125,5
---	---	----------	---	---	-------	-------	-------	-------	-------	-------

2	Количество средних и крупных предприятий базовых несырьевых отраслей экономики, вовлеченных в реализацию регионального проекта, (не менее ед. нарастающим итогом)	основной	-	-	12	62	158	275	344	455
---	--	----------	---	---	----	----	-----	-----	-----	-----

НАЦИОНАЛЬНАЯ ПРОГРАММА В СФЕРЕ КУЛЬТУРЫ

В рамках данного проекта планируется достижение следующих целей и целевых показателей:

ЦЕЛЬ: увеличение к 2024 году количества граждан, вовлеченных в культурную деятельность путем поддержки и реализации творческих инициатив.

№ п/п	Наименование показателя	Тип показателя	Базовое значение		Период, год					
			Значение	Дата	2019	2020	2021	2022	2023	2024
1	Количество проектов и программ, реализованных общественно полезными некоммерческими организациями (ед. нарастающим итогом)	основной	1	31.12.2017	1	2	3	4	5	6
2	Доля граждан РФ, удовлетворенных условиями для занятия творчеством в сфере культуры (% нарастающим итогом)	основной	п	31.12.2017	п+0,5	п+2,9	п+4,3	п+6,7	п+9,1	п+12,5
3	Количество одаренных детей, обучающихся в муниципальных учреждениях дополнительного образования сферы культуры Московской области, получивших финансовую поддержку (чел. нарастающим итогом)	основной	0	31.12.2017	10	20	30	40	50	60

№ п/п	Наименование показателя	Финансовое обеспечение регионального проекта						
		2019 (млн руб.)	2020 (млн руб.)	2021 (млн руб.)	2022 (млн руб.)	2023 (млн руб.)	2024 (млн руб.)	Всего (млн руб.)
1	Поддержка одаренных детей, в том числе детей-инвалидов и детей с ограниченными возможностями здоровья, обучающихся в образовательных учреждениях сферы культуры и занимающихся в культурно-досуговых учреждениях Московской области	9	9	9	9	9	9	54
	в том числе консолидированный бюджет МО	9	9	9	9	9	9	54
2	Поддержка одаренных детей, обучающихся в муниципальных учреждениях дополнительного образования сферы культуры МО	15	15	15	15	15	15	90
	в том числе консолидированный бюджет МО	15	15	15	15	15	15	90

Финансовое обеспечение регионального проекта

№ п/п	Наименование показателя	Финансовое обеспечение регионального проекта						Всего (млн руб.)
		2019 (млн руб.)	2020 (млн руб.)	2021 (млн руб.)	2022 (млн руб.)	2023 (млн руб.)	2024 (млн руб.)	
3	Творческие мероприятия (конкурсы, фестивали, выставки и др.) в сфере художественного образования	8,3	9,8	12,8	13,8	14,8	15,8	75,3
	в том числе консолидированный бюджет МО	8,3	9,8	12,8	13,8	14,8	15,8	75,3
4	Праздничные и культурно-массовые мероприятия, в т.ч. фестивали и конкурсы Министерством культуры Московской области (ежегодно)	204,75	194,35	194,35	194,35	194,35	194,35	1 176,50
	в том числе консолидированный бюджет МО	204,75	194,35	194,35	194,35	194,35	194,35	1 176,50
5	Поддержка 6 новых творческих проектов некоммерческих организаций, не являющихся государственными (муниципальными) учреждениями сферы культуры (нарастающим итогом)	0,53	0,53	0,53	0,53	0,53	0,53	3,18
	в том числе консолидированный бюджет МО	0,5	0,5	0,5	0,5	0,5	0,5	3
	внебюджетные источники	0,03	0,03	0,03	0,03	0,03	0,03	0,18
ВСЕГО ПО РЕГИОНАЛЬНОМУ ПРОЕКТУ, в том числе:		227,03 млн руб.	228,1 млн руб.	228,1 млн руб.	232,68 млн руб.	233,68 млн руб.	234,68 млн руб.	1 398,98 млн руб.
консолидированный бюджет субъектов РФ		237,55	228,65	231,65	232,65	233,65	234,65	1 398,8
внебюджетные источники		0,03	0,03	0,03	0,03	0,03	0,03	0,18

ЦЕЛЬ: увеличение числа обращений к цифровым ресурсам организаций культуры Московской области в 5 раз.

№ п/п	Наименование показателя	Тип показателя	Базовое значение		Период, год					
			Значение	Дата	2019	2020	2021	2022	2023	2024
1	Количество созданных виртуальных концертных залов (нарастающим итогом) (ед.)	основной	1	31.12.2017	5	13	16	20	0	0
2	Количество выставочных проектов, снабженных цифровыми гидами в формате дополненной реальности (нарастающим итогом) (ед.)	основной	0	31.12.2017	1	2	3	4	5	6
3	Количество онлайн-трансляций мероприятий, размещенных на портале «Культура.РФ» (ед.)	дополнительный	0	31.12.2017	1	2	3	4	5	6

ЦЕЛЬ: Увеличение к 2024 году на 15% посещаемости учреждений культуры путем создания (реконструкции), капитального ремонта и технического переоснащения не менее 250 организаций культуры.

№ п/п	Наименование показателя	Тип показателя	Базовое значение		Период, год					
			Значение	Дата	2019	2020	2021	2022	2023	2024
1	Количество созданных (реконструированных) и капитально отремонтированных объектов организаций культуры (нарастающим итогом) (ед.)	основной	25	31.12.2017	28	48	58	67	69	69
2	Количество организаций культуры, получивших современное оборудование (нарастающим итогом) (ед.)	основной	6	31.12.2017	32	70	109	152	189	192
3	Доля граждан Российской Федерации, удовлетворенных качеством предоставления услуг в сфере культуры (нарастающим итогом) (%)	дополнительный	п	31.12.2017	п+0,5	п+1,9	п+3,3	п+4,7	п+6,1	п+7,5

Финансовое обеспечение регионального проекта

№ п/п	Наименование показателя							Всего (млн руб.)
		2019 (млн руб.)	2020 (млн руб.)	2021 (млн руб.)	2022 (млн руб.)	2023 (млн руб.)	2024 (млн руб.)	
	Создание (реконструкция) и капитальный ремонт культурно-досуговых объектов в городах Московской области	1756,77	1650,08	940,24	652,36	202,37	0	5201,83
1	в том числе консолидированный бюджет МО	1756,77	1650,08	940,24	652,36	202,37	0	5201,83
	из них бюджеты муниципальных образований Московской области	320,38	375,12	233,55	122,18	29,43	0	1080,66
	Создание (реконструкция) и капитальный ремонт образовательных учреждений сферы культуры в городах Московской области	1512,47	36,67	143,5	155,88	0	0	1848,52
2	в том числе консолидированный бюджет МО	1512,47	36,67	143,5	155,88	0	0	1848,52
	из них бюджеты муниципальных образований Московской области	173,67	11	43,05	46,76	0	0	274,48
	Обеспечить детские музыкальные, художественные, хореографические школы, школы искусств, училища необходимыми инструментами, оборудованием и материалами	455,118	379,992	473,666	397,426	445,066	0	2185,35
3	в том числе федеральный бюджет	76,14	0	76,14	0	76,14	0	228,42
	в том числе консолидированный бюджет МО	378,978	379,992	397,526	397,426	368,926	0	1956,93
	из них бюджеты муниципальных образований Московской области	176,799	189,996	186,073	198,713	171,773	0	940,394

№ п/п	Наименование показателя	Финансовое обеспечение регионального проекта						Всего (млн руб.)
		2019 (млн руб.)	2020 (млн руб.)	2021 (млн руб.)	2022 (млн руб.)	2023 (млн руб.)	2024 (млн руб.)	
	Создание условий для показа национальных кинофильмов в кинотеатрах, расположенных в населенных пунктах с численностью населения до 500 тыс. человек	45	5	5	0	0	0	55
6	в том числе консолидированный бюджет МО	45	5	5	0	0	0	55
	из них бюджеты муниципальных образований Московской области	5,415	0,905	0,815	0	0	0	7,135
5	Приобретение передвижных многофункциональных культурных центров (автоклубов) для муниципальных образований Московской области	0	5	5	15,68	0	0	25,68
	в том числе федеральный бюджет	0	0	0	10,68	0	0	10,68
	в том числе консолидированный бюджет МО	0	5	5	5	0	0	15
ВСЕГО ПО РЕГИОНАЛЬНОМУ ПРОЕКТУ, в том числе:		4502,61 млн руб.	2406,02 млн руб.	1699,51 млн руб.	1427,66 млн руб.	647,44 млн руб.	0	10706,3 млн руб.
	федеральный бюджет	76,14	0	76,14	10,68	76,14	0	239,1
	консолидированный бюджет субъектов РФ	4426,466	2406,019	1623,37	1416,98	571,296	0	10467,2
	из них бюджеты муниципальных образований Московской области	745,674	645,361	490,558	393,543	201,203	0	2493,38

НАЦИОНАЛЬНАЯ ПРОГРАММА В СФЕРЕ РАЗВИТИЯ МАЛОГО И СРЕДНЕГО ПРЕДПРИНИМАТЕЛЬСТВА И ПОДДЕРЖКИ ИНДИВИДУАЛЬНОЙ ПРЕДПРИНИМАТЕЛЬСКОЙ ИНИЦИАТИВЫ

В рамках данного проекта планируется достижение следующих целей и целевых показателей:

ЦЕЛЬ: к 2024 году численность занятых в сфере малого и среднего предпринимательства (далее — МСП), включая индивидуальных предпринимателей, составит не менее **25** млн человек, в том числе за счет поддержки, оказанной субъектам МСП в рамках федерального проекта «Акселерация субъектов МСП» и увеличения числа субъектов МСП, получивших поддержку до **2 770,7** тыс. единиц к 2024 году. К 2024 году доля экспортеров, являющихся субъектами МСП, включая индивидуальных предпринимателей, в общем объеме несырьевого экспорта составит **10%** за счет увеличения количества субъектов МСП, выведенных на экспорт при поддержке центров (агентств) координации поддержки экспортно-ориентированных субъектов МСП к 2024 году до **15,4** тыс. единиц.

№ п/п	Наименование показателя	Тип показателя	Базовое значение		Период, год						
			Значение	Дата	2018	2019	2020	2021	2022	2023	2024
1	Количество субъектов МСП и самозанятых граждан Московской области, получивших поддержку в рамках регионального проекта, (тыс. ед. нарастающим итогом)	основной	926	01.04.2018	0,00	1,883	2,669	3,536	5,088	6,721	7,671
2	Количество субъектов МСП Московской области, выведенных на экспорт при поддержке некоммерческой организации «Фонд поддержки внешнеэкономической деятельности Московской области»	дополнительный	34	01.01.2018	-	90	180	240	300	360	420

Финансовое обеспечение регионального проекта

№ п/п	Наименование показателя	Финансовое обеспечение регионального проекта						Всего (млн руб.)
		2019 (млн руб.)	2020 (млн руб.)	2021 (млн руб.)	2022 (млн руб.)	2023 (млн руб.)	2024 (млн руб.)	

Организовано оказание комплекса услуг, сервисов и мер поддержки субъектам МСП в Центрах «Мой бизнес», в том числе финансовых (кредитных, гарантийных, лизинговых) услуг, консультационной и образовательной поддержки, поддержки по созданию и модернизации производств, социального предпринимательства и в таких сферах, как благоустройство городской среды и сельской местности, экология, женское предпринимательство, а также услуг АО «Корпорация «МСП» и АО «Российский экспортный центр», не менее чем в 100 Центрах «Мой бизнес»

	Предоставление субсидии на создание и обеспечение деятельности некоммерческой организации «Мой бизнес»	228,05	67,35	85,33	79,33	185,20	94,04	739,30
1	федеральный бюджет (в т. ч. межбюджетные трансферты бюджету Московской области)	171,04	50,51	64,00	59,50	138,90	70,53	554,48
	бюджет субъекта Российской Федерации	57,01	16,84	21,33	19,83	46,30	23,51	184,82

Доступ субъектов МСП к экспортной поддержке обеспечен во всех субъектах Российской Федерации, в том числе с привлечением торгово-промышленных палат субъектов Российской Федерации и административно-территориальных образований. Не менее чем в 75 субъектах Российской Федерации функционируют ЦПЭ. В других субъектах Российской Федерации определен специалист, обладающий компетенциями по консультационной поддержке экспортеров

2	Предоставление субсидии некоммерческой организации «Фонд поддержки внешнеэкономической деятельности Московской области» на координацию поддержки экспортно-ориентированных субъектов малого и среднего предпринимательства	72,29	30,43	30,43	36,51	40,55	40,55	250,76
	федеральный бюджет (в т. ч. межбюджетные трансферты бюджету Московской области)	54,22	22,82	22,82	27,38	30,42	30,42	188,09
	бюджет субъекта Российской Федерации	18,07	7,61	7,61	9,13	10,13	10,13	62,67

ВСЕГО ПО РЕГИОНАЛЬНОМУ ПРОЕКТУ, в том числе:

	федеральный бюджет (в т. ч. межбюджетные трансферты бюджету Московской области)	225,26	73,33	86,82	86,88	169,32	100,95	742,56
	бюджет субъекта Российской Федерации	75,08	24,45	28,94	28,96	56,43	33,64	247,50

ЦЕЛЬ: снижение административной нагрузки на малые и средние предприятия, расширение имущественной поддержки субъектов МСП, а также создание благоприятных условий осуществления деятельности для самозанятых граждан к 2024 году.

№ п/п	Наименование показателя	Тип показателя	Базовое значение		Период, год					
			Значение	Дата	2019	2020	2021	2022	2023	2024
1	Количество само занятых граждан в Московской области, зафиксировавших свой статус, с учетом введения налогового режима для само занятых, (тыс. чел. нарастающим итогом)	основной	0,00	31.12.2018	78	78	78	78	78	78

ЦЕЛЬ: обеспечение количества вновь вовлеченных в субъекты малого и среднего предпринимательства (МСП) не менее **552** человек, создание и развитие субъектов малого и среднего предпринимательства в агропромышленном комплексе, в том числе крестьянских (фермерских) хозяйств и сельскохозяйственных потребительских кооперативов.

№ п/п	Наименование показателя	Тип показателя	Базовое значение		Период, год					
			Значение	Дата	2019	2020	2021	2022	2023	2024
1	Количество вовлеченных в субъекты МСП, осуществляющие деятельность в сфере сельского хозяйства, в том числе за счет средств государственной поддержки, в рамках регионального проекта «Система поддержки фермеров и развития сельской кооперации», (чел.)	основной	0,00	01.01.2019	82	62	66	85	124	133
2	Количество работников, зарегистрированных в Пенсионном фонде Российской Федерации, Фонде социального страхования Российской Федерации, принятых крестьянскими (фермерскими) хозяйствами в году получения грантов «Агростартап», (чел.)	дополнительный	0,00	01.01.2019	36	27	27	36	54	57

№ п/п	Наименование показателя	Тип показателя	Базовое значение		Период, год					
			Значение	Дата	2019	2020	2021	2022	2023	2024
3	Количество принятых членов сельскохозяйственных потребительских кооперативов (кроме кредитных) из числа субъектов МСП, включая личных подсобных хозяйств и крестьянских (фермерских) хозяйств, в году предоставления государственной поддержки, (ед.)	дополнительный	0,00	01.01.2019	28	20	24	31	46	51
4	Количество вновь созданных субъектов малого и среднего предпринимательства в сельском хозяйстве, включая крестьянские (фермерские) хозяйства и сельскохозяйственные потребительские кооперативы, (ед.)	дополнительный	0,00	01.01.2019	18	15	15	18	24	25

№ п/п	Наименование показателя	Финансовое обеспечение регионального проекта						
		2019 (млн руб.)	2020 (млн руб.)	2021 (млн руб.)	2022 (млн руб.)	2023 (млн руб.)	2024 (млн руб.)	Всего (млн руб.)
1	в том числе федеральный бюджет	74,85	54,79	56,67	74,57	110,95	117,92	489,74
	в том числе областной бюджет МО	24,95	18,26	18,89	24,86	36,98	39,31	163,25
ВСЕГО ПО РЕГИОНАЛЬНОМУ ПРОЕКТУ, в том числе:		99,8 млн руб.	73,05 млн руб.	75,56 млн руб.	99,43 млн руб.	147,93 млн руб.	157,23 млн руб.	652,99 млн руб.
федеральный бюджет		74,85	54,79	56,67	74,57	110,95	117,92	489,74
консолидированные бюджеты субъектов Российской Федерации		24,95	18,26	18,89	24,86	36,98	39,31	163,25

ЦЕЛЬ: упрощение доступа субъектов МСП к льготному финансированию, в том числе ежегодное увеличение объема льготных кредитов, выдаваемых субъектам МСП, включая индивидуальных предпринимателей.

№ п/п	Наименование показателя	Тип показателя	Базовое значение		Период, год					
			Значение	Дата	2019	2020	2021	2022	2023	2024

Консолидированный объем финансовой поддержки, оказанной субъектам МСП
в рамках Национальной гарантийной системы, млрд. рублей

1	Количество выдаваемых микрозаймов, (ед.)	основной	239	01.04.2018	239	257	297	455	573	592
---	--	----------	-----	------------	-----	-----	-----	-----	-----	-----

Финансовое обеспечение регионального проекта

№ п/п	Наименование показателя	Финансовое обеспечение регионального проекта						
		2019 (млн руб.)	2020 (млн руб.)	2021 (млн руб.)	2022 (млн руб.)	2023 (млн руб.)	2024 (млн руб.)	Всего (млн руб.)
1	Предоставление субсидии Некоммерческой организации «Московский областной фонд микрофинансирования субъектов малого и среднего предпринимательства» на предоставление микрозаймов субъектам МСП, в размере 941,28 млн рублей (докапитализация МФО)	0,00	75,14	99,33	425,51	294,72	46,58	941,28
	в том числе федеральный бюджет	0,00	56,35	74,50	319,13	221,04	34,93	705,95
	консолидированные бюджеты субъектов Российской Федерации	0,00	18,79	24,83	106,38	73,68	11,65	235,33
	ВСЕГО ПО РЕГИОНАЛЬНОМУ ПРОЕКТУ, в том числе:	0,00 млн руб.	75,14 млн руб.	99,33 млн руб.	425,51 млн руб.	294,72 млн руб.	46,58 млн руб.	941,28 млн руб.
	федеральный бюджет	0,00	56,35	74,50	319,13	221,04	34,93	705,95
	консолидированные бюджеты субъектов Российской Федерации	0,00	18,79	24,83	106,38	73,68	11,65	235,33

ЦЕЛЬ: формирование положительного образа предпринимательства среди населения Московской области, а также вовлечение различных категорий граждан, включая самозанятых, в сектор малого и среднего предпринимательства, в том числе создание новых субъектов МСП.

№ п/п	Наименование показателя	Тип показателя	Базовое значение		Период, год					
			Значение	Дата	2019	2020	2021	2022	2023	2024
1	Количество физических лиц — участников регионального проекта, занятых в сфере малого и среднего предпринимательства, по итогам участия в региональном проекте, (тыс. чел. нарастающим итогом)	основной	0,00	01.01.2018	1,551	4,652	5,144	5,149	5,149	5,149
2	Количество вновь созданных субъектов МСП участниками проекта, (тыс. ед. нарастающим итогом)	дополнительный	0,00	01.01.2018	0,458	1,144	1,830	2,339	2,796	3,152
3	Количество обученных основам ведения бизнеса, финансовой грамотности и иным навыкам предпринимательской деятельности, (тыс. чел. нарастающим итогом)	дополнительный	0,00	01.01.2018	4,652	4,858	4,873	3,123	2,957	2,577
4	Количество физических лиц — участников регионального проекта, (тыс. чел. нарастающим итогом)	дополнительный	0,00	01.01.2018	25,419	26,945	27,453	25,419	24,403	20,336

Финансовое обеспечение регионального проекта

№ п/п	Наименование показателя	Финансовое обеспечение регионального проекта						
		2019 (млн руб.)	2020 (млн руб.)	2021 (млн руб.)	2022 (млн руб.)	2023 (млн руб.)	2024 (млн руб.)	Всего (млн руб.)
<p>В 85 субъектах Российской Федерации реализованы комплексные программы по вовлечению в предпринимательскую деятельность и содействию созданию собственного бизнеса для каждой целевой группы, включая поддержку создания сообществ начинающих предпринимателей и развитие института наставничества</p>								
	Реализация мероприятий по популяризации предпринимательства	32,03	32,03	32,03	51,24	66,62	67,26	281,21
1	в том числе федеральный бюджет (в т. ч. межбюджетные трансферты бюджету Московской области)	24,02	24,02	24,02	38,43	49,96	50,44	210,89
	в том числе областной бюджет	8,01	8,01	8,01	12,81	16,66	16,82	70,32
ВСЕГО ПО РЕГИОНАЛЬНОМУ ПРОЕКТУ, в том числе:		32,03 млн руб.	32,03 млн руб.	32,03 млн руб.	51,24 млн руб.	66,62 млн руб.	67,26 млн руб.	281,21 млн руб.
федеральный бюджет (в т. ч. межбюджетные трансферты бюджету Московской области)		24,02	24,02	24,02	38,43	49,96	50,44	210,89
бюджет Московской области		8,01	8,01	8,01	12,81	16,66	16,82	70,32

НАЦИОНАЛЬНАЯ ПРОГРАММА В СФЕРЕ ЦИФРОВОЙ ЭКОНОМИКИ РОССИЙСКОЙ ФЕДЕРАЦИИ

В рамках данного проекта планируется достижение следующих целей и целевых показателей:

ЦЕЛЬ: обеспечение защиты информационно-технологической и телекоммуникационной инфраструктуры и информации в информационных системах, обеспечение электронными подписями, обеспечение сертифицированными по требованиям безопасности информации техническими, программными и программно-техническими средствами защиты информации, выполнение мероприятий по защите информации в (на) объектах информатизации, автоматизированных системах, ЦОД, ЕИТО, РИС и ВИС.

№ п/п	Наименование показателя	Тип показателя	Базовое значение		Период, год						
			Значение	Дата	2018	2019	2020	2021	2022	2023	2024
1	Увеличение доли защищенных по требованиям безопасности информации региональных и ведомственных информационных систем, используемых ЦИОГВ и ГО Московской области, в соответствии с категорией обрабатываемой информации, (%)	-	-	-	85	90	95	100	100	100	100
Создание устойчивой и безопасной информационно-телекоммуникационной инфраструктуры высокоскоростной передачи, обработки и хранения больших объемов данных, доступной для всех организаций и домохозяйств											
2	Средний срок простоя информационных систем ЦИОГВ и ГО Московской области в результате компьютерных атак, (часов)	-	-	-	65	48	24	18	12	6	1

Финансовое обеспечение регионального проекта

№ п/п	Наименование мероприятия	Финансовое обеспечение регионального проекта						Всего (млн руб.)
		2019 (млн руб.)	2020 (млн руб.)	2021 (млн руб.)	2022 (млн руб.)	2023 (млн руб.)	2024 (млн руб.)	
1	Приобретение, установка, настройка, монтаж и техническое обслуживание сертифицированных по требованиям безопасности информации технических, программных и программно-технических средств защиты конфиденциальной информации и персональных данных, антивирусного программного обеспечения, средств электронной подписи, средств защиты информационно-технологической и телекоммуникационной инфраструктуры ИТ от компьютерных атак, а также проведение мероприятий по защите информации и аттестации по требованиям безопасности информации объектов информатизации, автоматизированных систем, ЦОД, ЕИТО, РИС и ВИС	132,06	113,40	113,40	113,40	113,40	113,40	699,06
	в том числе областной бюджет МО	132,06	113,40	113,40	113,40	113,40	113,40	699,06
ВСЕГО ПО РЕГИОНАЛЬНОМУ ПРОЕКТУ, в том числе:		132,06 млн руб.	113,40 млн руб.	113,40 млн руб.	113,40 млн руб.	113,40 млн руб.	113,40 млн руб.	699,06 млн руб.
	бюджет МО	132,06	113,40	113,40	113,40	113,40	113,40	699,06

ЦЕЛЬ: внедрение цифровых технологий и платформенных решений в сферах государственного управления и оказания государственных услуг, в том числе в интересах населения и субъектов малого и среднего предпринимательства, включая индивидуальных предпринимателей.

Цифровая трансформация государственных (муниципальных) услуг и сервисов.

№ п/п	Наименование показателя	Тип показателя	Базовое значение	Период, год							
				Значение	Дата	2018	2019	2020	2021	2022	2023
1	Доля взаимодействия граждан и коммерческих организаций с органами власти Московской области и местного самоуправления и организациями государственной собственности Московской области и муниципальной собственности, осуществляемых в цифровом виде, (%)	-	-	-	55%	75%	85%	90%	95%	99%	99%

№ п/п	Наименование показателя	Тип показателя	Базовое значение		Период, год						
			Значение	Дата	2018	2019	2020	2021	2022	2023	2024
2	Доля приоритетных государственных услуг и сервисов, оказываемых органами власти Московской области и местного самоуправления и организациями государственной собственности Московской области и муниципальной собственности, соответствующих целевой модели цифровой трансформации (предоставление без необходимости личного посещения государственных органов и иных организаций, с применением реестровой модели, онлайн (в автоматическом режиме), проактивно), (%)	-	-	-	62%	69%	75%	80%	85%	95%	95%
3	Доля отказов при предоставлении приоритетных государственных услуг и сервисов, оказываемых органами власти Московской области и местного самоуправления и организациями государственной собственности Московской области и муниципальной собственности, от числа отказов в 2018 году, (%)	-	-	-	11%	9%	7%	5%	5%	4%	4%
4	Доля управленческих решений, принимаемых на основе данных цифровой платформы государственного управления	-	-	-	10	20	40	60	80	100	100
5	Количество оптимизированных (оцифрованных) для предоставления в электронном виде государственных и муниципальных услуг	-	-	-	-	40	60	60	60	60	60
6	Количество государственных и муниципальных услуг, реализованных в виде суперсервисов (онлайн-услуг)	-	-	-	-	3	3	3	3	3	3
7	Количество государственных и муниципальных услуг, реализованных в проактивном режиме	-	-	-	-	5	5	5	5	5	5

№ п/п	Наименование показателя	Тип показателя	Базовое значение		Период, год						
			Значение	Дата	2018	2019	2020	2021	2022	2023	2024
8	Количество ЦИОГВ и ОМСУ, использующих универсальную систему оказания услуг на базе исполняемых бизнес-процессов (BPMN)	-	-	-	-	10	11	67	70	70	70
9	Доля внутриведомственного и межведомственного юридически значимого электронного документооборота органов власти субъекта Российской Федерации и местного самоуправления и организаций государственной собственности субъекта Российской Федерации и муниципальной собственности, (%)	-	-	-	75	80	90	95	100	100	100

№ п/п	Наименование мероприятий	Финансовое обеспечение регионального проекта						
		2019 (млн руб.)	2020 (млн руб.)	2021 (млн руб.)	2022 (млн руб.)	2023 (млн руб.)	2024 (млн руб.)	Всего (млн руб.)
1	Всего по направлению Централизованное обеспечение Программными продуктами	87,6	87,6	87,6	87,6	87,6	87,6	525,6
	в том числе областной бюджет МО	87,6	87,6	87,6	87,6	87,6	87,6	525,6
2	Всего по направлению создания, сопровождения и развития межведомственных цифровых платформ работы с данными	669,35	548,57	548,57	-	-	-	1 766,49
	в том числе областной бюджет МО	669,35	548,57	548,57	-	-	-	1 766,49
3	Выбор оптимальной облачной системы настройки исполняемых сценариев (BPMN) процессов оказания государственных и муниципальных услуг	140,5	31,905	31,905	-	-	-	204,3
	в том числе областной бюджет МО	140,5	31,905	31,905	-	-	-	204,3
4	Развитие информационной системы «Дистанционное управление, мониторинг и контроль очереди заявителей, обращающихся в МФЦ Московской области» (АСУ ОЧЕРЕДЬ)	20,178	20,178	20,178	-	-	-	60,534
	в том числе областной бюджет МО	20,178	20,178	20,178	-	-	-	60,534

№ п/п	Наименование показателя	Финансовое обеспечение регионального проекта						
		2019 (млн руб.)	2020 (млн руб.)	2021 (млн руб.)	2022 (млн руб.)	2023 (млн руб.)	2024 (млн руб.)	Всего (млн руб.)
5	Развитие информационной системы специального программного обеспечения Государственной информационной системы учета начислений и платежей Московской области (СПО ИС УНП)	35,0	15,0	15,0	-	-	-	65,0
	в том числе областной бюджет МО	35,0	15,0	15,0	-	-	-	65,0
6	Всего по направлению создание, развитие и сопровождение цифровых платформ для реализации полномочий центральных исполнительных органов государственной власти, в том числе для удовлетворения интересов населения и субъектов малого и среднего предпринимательства, включая индивидуальных предпринимателей	1 820,4	978,9	894,9	-	-	-	3 694,5
	в том числе областной бюджет МО	1 820,4	978,9	894,9	-	-	-	3 694,5
ВСЕГО ПО РЕГИОНАЛЬНОМУ ПРОЕКТУ, в том числе:		2 773,22 млн руб.	1 682,67 млн руб.	1 598,37 млн руб.	87,6 млн руб.	87,6 млн руб.	87,6 млн руб.	6 316,42 млн руб.
	бюджет МО	2 773,22	1 682,67	1 598,37	87,6	87,6	87,6	6 316,42

ЦЕЛЬ: создание глобальной конкурентоспособной инфраструктуры передачи данных на основе отечественных разработок;

обеспечение размещения всех действующих и создаваемых региональных и ведомственных информационных систем ЦИОГВ и ГО Московской области на базе вычислительных ресурсов ЕИТО, а также обеспечение центральных исполнительных органов государственной власти Московской области и государственных органов Московской области (ОГВ) вычислительной и организационной техникой (СВиОТ).

№ п/п	Наименование показателя	Тип показателя	Базовое значение		Период, год						
			Значение	Дата	2018	2019	2020	2021	2022	2023	2024
1	Доля домашних хозяйств, имеющих широкополосный доступ к сети Интернет, в общем числе домашних хозяйств, (%)	-	-	-	76	80	81	82	85	85	85
2	Доля лечебно-профилактических организаций с числом автоматизированных рабочих мест более 5, у которых есть широкополосный доступ к сети Интернет (не менее 100 Мбит/с), (%)	-	-	-	25	35	50	65	100	100	100
3	Доля образовательных организаций, у которых есть широкополосный доступ к сети Интернет (не менее 100Мбит/с), (%)	-	-	-	0	0	30	50	60	70	80
4	Доля муниципальных дошкольных образовательных организаций и муниципальных общеобразовательных организаций в Московской области, подключенных к сети Интернет на скорости: для дошкольных образовательных организаций - не менее 2 Мбит/с; для общеобразовательных организаций, расположенных в городских поселениях и городских округах, - не менее 100 Мбит/с; для общеобразовательных организаций, расположенных в сельских населенных пунктах - не менее 10 Мбит/с.	-	-	-	100	100	100	100	100	100	100

№ п/п	Наименование показателя	Тип показателя	Базовое значение		Период, год						
			Значение	Дата	2018	2019	2020	2021	2022	2023	2024
5	Доля органов государственной власти, у которых есть широкополосный доступ к сети Интернет (не менее 100 Мбит/с), (%)	-	-	-	30	32	35	50	65	80	90
6	Обеспечение потребности в процессорных мощностях, с учетом необходимого резерва, (%)	-	-	-	80%	95%	98%	99,9%	99,9%	99,9%	99,9%
7	Обеспечение потребности в объеме оперативной памяти, с учетом необходимого резерва, (%)	-	-	-	70%	85%	90%	99,9%	99,9%	99,9%	99,9%
8	Обеспечение потребности в объеме жестких дисков, с учетом необходимого резерва, (%)	-	-	-	90%	95%	98%	99,9%	99,9%	99,9%	99,9%

№ п/п	Наименование мероприятия	Финансовое обеспечение регионального проекта						
		2019 (млн руб.)	2020 (млн руб.)	2021 (млн руб.)	2022 (млн руб.)	2023 (млн руб.)	2024 (млн руб.)	Всего (млн руб.)
1	Всего по направлению обеспечения органов государственной власти, образовательных организаций и лечебно-профилактических учреждений средствами передачи данных посредством телекоммуникационных технологий (Интернет, ГЛОНАСС, телефония)	457,3	452,1	471,5	-	-	-	1 380,91
	в том числе областной бюджет	457,3	452,1	452,1	-	-	-	1 380,91
2	Всего по направлению Обеспечение ОГВ вычислительной и организационной техникой и ОПО	473,4	503,2	636,8	-	-	-	1 613
	в том числе областной бюджет	473,4	503,2	636,8	-	-	-	1 613
3	Всего по направлению обеспечение ОГВ вычислительной и организационной техникой	419,5	395,4	395,4	-	-	-	1 210,4
	в том числе областной бюджет	419,5	395,4	395,4	-	-	-	1 210,4
ВСЕГО ПО РЕГИОНАЛЬНОМУ ПРОЕКТУ, в том числе:		1 350,3 млн руб.	1 350,8 млн руб.	1 503,7 млн руб.	-	-	-	4 204,80 млн руб.
бюджет МО		1 350,3	1 350,8	1 503,7	-	-	-	4 204,80

МЕРЫ СОЦИАЛЬНОЙ ПОДДЕРЖКИ

В рамках реализации государственных программ (подпрограмм) Московской области предусматриваются следующие меры социальной поддержки отдельных категорий граждан и иные выплаты гражданам в соответствии с законодательством Московской области.

СВЕДЕНИЯ О РАСХОДАХ БЮДЖЕТА С УЧЕТОМ ЦЕЛЕВЫХ ГРУПП НА 2019-2021 ГОДЫ

Наименование целевой группы	2019 год (тыс. руб.)	2020 год (тыс. руб.)	2021 год (тыс. руб.)
Ветераны труда и ветераны военной службы	14 609 571	15 122 005	15 668 643
Труженики тыла	34 572	35 748	36 811
Реабилитированные лица и лица, признанные пострадавшими от политических репрессий	279 213	287 612	296 576
Лица, уволенные в связи с ликвидацией организации, лица, не подлежащие обязательному социальному страхованию на случай временной нетрудоспособности	2 347 454	2 446 684	2 540 640
Почетные доноры СССР, почетные доноры России	514 168	531 027	549 132
Лица, работающие и имеющие место жительства в сельских населенных пунктах и поселках городского типа	3 089 537	3 222 387	3 364 172
Неработающие одиноко проживающие пенсионеры	18 712	19 517	20 376
Инвалиды	230 177	225 292	225 508
Граждане, имеющие особые заслуги перед государством	41 765	41 765	41 765
Госслужащие	564 662	564 662	564 662
Дети	626 573	638 647	638 670
Отдельные категории граждан в соответствии с законодательством РФ и Московской области (компенсация стоимости ЖКУ и другие)	12 601 648	12 845 756	13 179 172
Дети в трудной жизненной ситуации	95 046	95 046	95 046
Лица, награжденные медалью «за оборону Москвы» и знаком «жителю блокадного Ленинграда»	9 429	9 429	9 429
Граждане при возникновении поствакционных осложнений	195	202	209
Малоимущие одиноко проживающие граждане	401 461	401 461	401 464

Наименование целевой группы	2019 год (тыс. руб.)	2020 год (тыс. руб.)	2021 год (тыс. руб.)
Граждане, попавшие в трудную жизненную ситуацию или кризисную ситуацию	247 990	247 990	247 990
Лица, взявшие на себя обязательства по осуществлению погребения умершего	44 011	44 165	44 321
Вдовы (вдовцы) Героев Советского союза, Героев Российской Федерации, полных кавалеров Ордена Славы, Героев социалистического труда и полных кавалеров ордена трудовой славы; инвалидам боевых действий; члены семей военнослужащих; родители медицинских работников; вдовы (вдовцы) военнослужащих	404 148	404 148	404 148
Вдовы (вдовцы) летчиков-испытателей, членов экипажей самолетов и парашютистов-испытателей, погибших при испытаниях авиационной техники	2 700	2 700	2 700
Члены семей, погибших сотрудников органов внутренних дел	54 522	54 522	54 522
Участники боевых действий	2 700	2 700	2 700
Граждане, подвергшиеся воздействию радиации	236 466	173 280	187 324
Лица, не отмеченные государственными наградами, имеющие трудовой стаж 50 лет и более	155 211	156 763	158 331
Почетные граждане Московской области	1 197	1 197	1 197
Беременные жены военнослужащих, проходящих военную службу по призыву	39 287	36 438	39 704
Семьи с детьми	5 591 633	6 349 082	6 450 160
Супруги к юбилейным датам	63 220	63 220	63 220
Дети-инвалиды и ВИЧ-инфицированные дети	582 430	582 430	582 430
Студенческие семьи, имеющие детей и отдельные категории студентов	9 744	9 744	9 744
Дети, потерявшие одного или обоих родителей в результате террористических актов или техногенных аварий	2 304	2 304	2 304
Многодетные семьи	1 659 562	1 718 376	1 781 145

Наименование целевой группы	2019 год (тыс. руб.)	2020 год (тыс. руб.)	2021 год (тыс. руб.)
Дети-сироты и дети, оставшиеся без попечения родителей	1 577 350	1 613 984	1 650 285
Приемные родители	4 229 045	4 489 118	4 730 929
Приемные семьи	1 672 535	1 837 440	2 014 685
Опекуны	2 100 393	2 173 061	2 248 635
Патронатные воспитатели	134 176	134 183	134 191
Выпускники образовательных организаций	186 000	186 000	186 000
Обучающиеся в государственных организациях	1 861 069	1 861 069	1 861 069
Учителя государственных учреждений	103 150	103 150	103 150
Предприниматели	1 401 588	1 416 041	1 419 414

ПЕРЕЧЕНЬ НПА ПО МЕРАМ СОЦИАЛЬНОЙ ПОДДЕРЖКИ

Закон Московской области от 14.01.2005 № 7/2005-ОЗ «О компенсации расходов на проезд к месту учебы и обратно отдельным категориям обучающихся». Данным законом предусмотрена компенсация расходов на проезд (далее — выплаты) предоставляется в течение учебного года категориям обучающихся по очной форме обучения.

Законом Московской области от 27.07.2013 № 94/2013-ОЗ «Об образовании» предусмотрены меры социальной поддержки обучающихся и работников образовательных организаций.

Закон Московской области от 19.01.2005 № 24/2005-ОЗ «О частичной компенсации стоимости питания отдельным категориям обучающихся в образовательных организациях». Данным законом предусмотрена частичная компенсация стоимости питания назначается отдельным категориям обучающихся по очной форме обучения (за исключением лиц, состоящих на полном государственном обеспечении).

Закон Московской области от 23.03.2006 № 36/2006-ОЗ «О социальной поддержке отдельных категорий граждан в Московской области».

Законом Московской области от 29.12.2007 № 248/2007-ОЗ «О предоставлении полного государственного обеспечения и дополнительных гарантий по социальной поддержке детям-сиротам и детям, оставшимся без попечения родителей» предусмотрены меры по предоставлению полного государственного обеспечения и дополнительных гарантий по социальной поддержке детям-сиротам и детям, оставшимся без попечения родителей, лицам, потерявшим в период обучения единственного или обоих родителей.

Закон Московской области от 12.01.2006 № 1/2006-ОЗ «О мерах социальной поддержки семьи и детей в Московской области».

Законом Московской области от 28.08.2018 № 149/2018-ОЗ «О предоставлении дополнительных мер социальной поддержки по бесплатному проезду на транспорте в городе Москве лицам, достигшим возраста 60 лет и старше, имеющим место жительства в Московской области» предусмотрена поддержка граждан Российской Федерации, достигших возраста 60 лет и старше и проживающих в Московской области, в части проезда на транспорте в городе Москве.

Закон Московской области от 23.07.2018 № 136/2018-ОЗ «О предоставлении дополнительных мер социальной поддержки отдельным категориям граждан, имеющим место жительства в Московской области, по бесплатному проезду на железнодорожном транспорте пригородного сообщения».

Закон Московской области от 27.12.2017 № 258/217-ОЗ «О предоставлении дополнительных мер социальной поддержки отдельным категориям граждан, имеющим место жительства в Московской области, по бесплатному проезду на транспорте в городе Москве».

В соответствии с **Законом Московской области от 24.11.2004 № 151/2004-ОЗ «О льготном налогообложении в Московской области»** в целях оказания помощи в развитии отдельных отраслей экономики установлены налоговые льготы по налогу на прибыль организаций и региональным налогам, а также льготы установлены в соответствии с решениями, принятыми органами государственной власти Московской области, в результате чего бюджет Московской области недополучит доходы в бюджет Московской области от предоставления таких льгот. Оценка потерь бюджета Московской области от предоставления налоговых льгот приведена ниже в таблицах.

ОЦЕНКА ПОТЕРЬ БЮДЖЕТА МОСКОВСКОЙ ОБЛАСТИ ОТ ПРЕДОСТАВЛЕНИЯ НАЛОГОВЫХ ЛЬГОТ НА 2019 ГОД И НА ПЛАНОВЫЙ ПЕРИОД 2020 И 2021 ГОДОВ

Статья Закона Московской области № 151/2004-03 «О льготном налогообложении в Московской области»	Выпадающие доходы, всего			
	Оценка 2018 год (млн руб.)	Прогноз 2019 год (млн руб.)	Прогноз 2020 год (млн руб.)	Прогноз 2021 год (млн руб.)
Статья 7. Льготы, предоставляемые общественным организациям инвалидов	16	19	19	19
Статья 8. Льготы, предоставляемые организациям, участниками которых являются общественные организации инвалидов	39	332	347	362
Статья 9. Льготы, предоставляемые организациям, применяющим труд инвалидов и лиц, получающих пенсию по старости	31 651	32 660	34 093	35 589
Статья 13. Льготы, предоставляемые религиозным организациям	0,00	0,00	0,00	0,00
Статья 14. Льготы, предоставляемые организациям, участниками которых являются религиозные объединения	0,00	0,00	0,00	0,00
Статья 19. Льготы, предоставляемые организациям народных художественных промыслов	5 175	4 447	4 896	5 423
Статья 25. Льготы, предоставляемые лицам, на которых распространяется действие Закона Российской Федерации «О статусе Героев Советского Союза, Героев Российской Федерации и полных кавалеров ордена Славы», Федерального закона «О ветеранах», Федерального закона «О социальной защите инвалидов в Российской Федерации», Закона Российской Федерации «О социальной защите граждан, подвергшихся воздействию радиации вследствие катастрофы на Чернобыльской АЭС»	196 305	182 899	182 899	182 899
Статья 26.2. Льготы, предоставляемые товариществам собственников жилья	1 742	2 333	2 436	2 543
Статья 26.7. Льготы, предоставляемые образовательным организациям, осуществляющим образовательную деятельность по дополнительным профессиональным программам, и организациям, обеспечивающим функционирование образовательных организаций, осуществляющих образовательную деятельность по дополнительным профессиональным программам	108 661	103 381	100 280	97 272
Статья 26.8. Льготы, предоставляемые многодетным семьям	102 509	96 624	96 624	96 624

Статья Закона Московской области № 151/2004-ОЗ «О льготном налогообложении в Московской области»	Выпадающие доходы, всего			
	Оценка 2018 год (млн руб.)	Прогноз 2019 год (млн руб.)	Прогноз 2020 год (млн руб.)	Прогноз 2021 год (млн руб.)
Статья 26.9. Льготы, предоставляемые дошкольным образовательным организациям	1 344	2 774	2 896	3 023
Статья 26.10. Льготы, предоставляемые резидентам особых экономических зон	1 351 401	679 495	778 022	897 059
Статья 26.14. Льготы, предоставляемые общеобразовательным организациям	166 772	0,00	0,00	0,00
Статья 26.14. Льготы, предоставляемые общеобразовательным организациям	15 673	19 226	20 072	20 955
Статья 26.15. Льготы, предоставляемые участникам инвестиционных проектов, реализуемых на территории Московской области	589 555	198 534	219 881	245 141
Статья 26.16. Льготы, предоставляемые организациям, на балансе которых учтены объекты недвижимости с выставочными залами, используемыми для проведения выставок	60 778	55 042	0,00	0,00
Статья 26.18. Льготы, предоставляемые инвесторам, осуществившим капитальные вложения в объекты основных средств	2 227 227	3 235 812	3 542 155	3 900 623
Статья 26.19. Льготы, предоставляемые лицам, на которых зарегистрированы транспортные средства, оснащенные исключительно электрическими двигателями	100	0,00	0,00	0,00
Статья 26.20. Льготы, предоставляемые участникам и привлеченным лицам специальных инвестиционных контрактов	0,00	0,00	0,00	0,00
Статья 26.21. Льготы, предоставляемые участникам региональных инвестиционных проектов	0,00	0,00	0,00	0,00
Статья 26.22. Льготы, предоставляемые организациям, заключившим концессионное соглашение о финансировании, строительстве, реконструкции и эксплуатации имущества аэродромов аэропортов	0,00	0,00	0,00	0,00

Статья Закона Московской области № 151/2004-ОЗ «О льготном налогообложении в Московской области»	Выпадающие доходы, всего			
	Оценка 2018 год (млн руб.)	Прогноз 2019 год (млн руб.)	Прогноз 2020 год (млн руб.)	Прогноз 2021 год (млн руб.)
Статья 26.23. Льготы, предоставляемые организациям, реализующим инвестиционные проекты по строительству и последующей эксплуатации генерирующих объектов, функционирующих на основе использования отходов производства и потребления	0,00	0,00	0,00	0,00
Статья 26.24. Льготы, предоставляемые организациям, на балансе которых учтены автомобильные дороги общего пользования	1 121 766	1 301 769	0,00	0,00
Статья 26.25. Льготы, предоставляемые организациям, осуществляющим деятельность по производству пива	0,00	144 325	0,00	0,00
Статья 26.26. Льготы, предоставляемые организациям, осуществляющим деятельность в сфере перевозки грузов железнодорожным транспортом, а также виды деятельности, связанные с указанной сферой	0,00	0,00	0,00	0,00
Статья 26.27. Льготы, предоставляемые организациям, которые приобрели в собственность административно-деловой центр и (или) помещения, являющиеся частью одного административно-делового центра	0,00	0,00	0,00	0,00
ВСЕГО	5 980 714 млн руб.	6 059 672 млн руб.	5 036 360 млн руб.	5 536 168 млн руб.

СОЦИАЛЬНО-ЗНАЧИМЫЕ ОБЪЕКТЫ, СТРОИТЕЛЬСТВО (РЕКОНСТРУКЦИЯ) КОТОРЫХ ОСУЩЕСТВЛЯЕТСЯ С УЧАСТИЕМ СРЕДСТВ БЮДЖЕТА МОСКОВСКОЙ ОБЛАСТИ



СТРОИТЕЛЬСТВО (РЕКОНСТРУКЦИЯ) ОБЪЕКТОВ ЗДРАВООХРАНЕНИЯ НА 2019-2021 ГОДЫ

№ п/п	Направление инвестирования, наименование объекта, адрес объекта	Годы проектирования/ строительства/ реконструкции	Финансирование (тыс. руб.)			
			Всего	2019	2020	2021
1	Завершение строительства фельдшерско-акушерских пунктов по адресу:	2016-2019	284 880,00	284 880,00	0,00	0,00
1.1	МО, м. р. Ступинский, с. Киясово	2016-2019	4 000,00	4 000,00	0,00	0,00
1.2	МО, м. р. Волоколамский, дер. Тимонино	2017-2019	6 000,00	6 000,00	0,00	0,00
1.3	МО, м. р. Дмитровский, с. Якоть	2017-2019	3 000,00	3 000,00	0,00	0,00
1.4	МО, м. р. Дмитровский, дер. Насадкино	2017-2019	3 000,00	3 000,00	0,00	0,00
1.5	МО, м. р. Наро-Фоминский, дер. Ивановка	2017-2019	3 000,00	3 000,00	0,00	0,00
1.6	МО, м. р. Наро-Фоминский, дер. Рождествено	2017-2019	5 000,00	5 000,00	0,00	0,00
1.7	МО, г. о. Руза, с. Богородское	2017-2019	3 000,00	3 000,00	0,00	0,00
1.8	МО, м. р. Сергиево-Посадский, дер. Каменки	2017-2019	3 000,00	3 000,00	0,00	0,00
1.9	МО, м. р. Сергиево-Посадский, дер. Хомяково	2017-2019	3 000,00	3 000,00	0,00	0,00
1.10	МО, м. р. Сергиево-Посадский, дер. Глинково	2017-2019	5 500,00	5 500,00	0,00	0,00
1.11	МО, м. р. Сергиево-Посадский, дер. Федорцово	2017-2019	6 000,00	6 000,00	0,00	0,00
1.12	МО, м. р. Чеховский, дер. Манушкино	2017-2019	5 000,00	5 000,00	0,00	0,00
1.13	МО, м. р. Солнечногорский, дер. Толстяково	2017-2019	3 000,00	3 000,00	0,00	0,00
1.14	МО, м. р. Талдомский, дер. Кошелево	2017-2019	3 000,00	3 000,00	0,00	0,00

№ п/п	Направление инвестирования, наименование объекта, адрес объекта	Годы проектирования/ строительства/ реконструкции	Финансирование (тыс. руб.)			
			Всего	2019	2020	2021
1.15	МО, м. р. Талдомский, дер. Великий Двор	2017-2019	3 000,00	3 000,00	0,00	0,00
2	Строительство фельдшерско-акушерских пунктов в 2019 году по адресу:	2019	226 380	226 380	0,00	0,00
3	Строительство детской поликлиники на 200 посещений в смену по адресу: МО, г. о. Химки, мкр. Сходня, ул. Мичурина, д. 31 А (территория МБУЗ «Сходненская городская больница»)	2017-2019	496 409,00	0,00	0,00	0,00
4	Реконструкция хирургического корпуса под детский клинично-диагностический центр на 250 посещений в смену государственного автономного учреждения здравоохранения МО «Дмитровская городская больница» по адресу: МО, м. р. Дмитровский, ул. Больничная, д. 7 (№ 50-50/004-50/004/002/2015-340/2 от 26.03.2015)	2018-2019	123 211,84	123 211,84	0,00	0,00
5	Реконструкция здания детского сада под поликлинику (III очередь) государственного бюджетного учреждения здравоохранения МО «Куровская городская больница» по адресу: МО, м. р. Орехово-Зуевский, г. Куровское, ул. Коммунистическая, д. 7	2018-2019	80 321,32	80 321,32	0,00	0,00
6	Реконструкция объекта: Здание поликлиники № 1 ГБУЗ МО «Одинцовская центральная районная больница» и строительство объекта: «Корпус поликлиники № 1 ГБУЗ МО «Одинцовская ЦРБ» по адресу: МО, г. Одинцово, ул. М. Бирюзова, д. 3 (№ 50-50/020-50/020/001/2015-5067/1 от 21.04.2015)	2018-2022	1 073 627,02	424 582,02	373 627,00	0,00
7	Строительство поликлиники для взрослых и детей на 260+260 посещений в смену по адресу: МО, г. Мытищи, пересечение ул. Воровского и Олимпийского пр-та (мкр. 25)	2018-2022	346 817,99	346 817,99	0,00	0,00
8	Реконструкция здания Удельнинской поликлиники ГБУЗ МО «Раменская центральная районная больница» с увеличением этажности по адресу: МО, м. р. Раменский, пос. Удельная, ул. Солнечная, д. 4 (№ 50-50/23/044/2012-220 от 20.04.2012)	2018-2020	210 419,36	100 233,48	110 185,88	0,00

№ п/п	Направление инвестирования, наименование объекта, адрес объекта	Годы проектирования/ строительства/ реконструкции	Финансирование (тыс. руб.)			
			Всего	2019	2020	2021
9	Строительство поликлиники на 240 посещений в смену по адресу: МО, м. р. Раменский, дер. Островцы, с/п Островское	2021-2022	375 797,00	0,00	0,00	184 124,00
10	Строительство пристройки к городской поликлинике № 1 ГАУ здравоохранения МО «Центральная городская клиническая больница г. Реутов» по адресу: МО, г. о. Реутов, ул. Гагарина, д. 4	2020-2021	376 624,00	0,00	184 529,00	192 095,00
11	Строительство кожно-венерологического диспансера по адресу: МО, г. Мытищи, Октябрьский пр-т	2007-2020	227 437,29	130 074,29	97 363,00	0,00
12	Строительство станции скорой медицинской помощи и станции переливания крови по адресу: МО, г. Ногинск, ул. 2-ая Глуховская	2018-2022	402 044,40	86 884,30	115 160,10	0,00
13	Реконструкция здания прачечная — общежитие — котельная в государственном казенном учреждении здравоохранения МО «Видновский специализированный дом ребенка», по адресу: МО, Ленинский р-н, г. Видное, ул. Школьная, д. 91 (№ 50-50-21/108/2009-316 от 25.12.2009)	2018-2019	72 661,36	72 661,36	0,00	0,00
14	Строительство больничного комплекса с поликлиникой на 450 посещений в смену, стационаром на 90 коек и подстанцией скорой помощи на 30 выездов в сутки по адресу: МО, м. р. Сергиево-Посадский, г. Хотьково, ул. 1-я Больничная	2019-2021	1 444 304,72	25 000,00	673 156,32	671 148,40
15	Строительство многопрофильной клиники государственного бюджетного учреждения здравоохранения МО «Балашихинская центральная районная больница» по адресу: МО, г. о. Балашиха	2019-2022	9 843 505,47	258 015,00	3 377 139,79	3 384 230,00

№ п/п	Направление инвестирования, наименование объекта, адрес объекта	Годы проектирования/ строительства/ реконструкции	Финансирование (тыс. руб.)			
			Всего	2019	2020	2021
16	Строительство лечебно-диагностического центра государственного бюджетного учреждения здравоохранения «Московский областной онкологический диспансер» по адресу: МО, г. о. Балашиха, ул. Карбышева, д. 6	2019-2022	9 103 136,78	100 000,00	3 057 780,69	3 064 200,42
17	Лечебный корпус на 190 коек Дубненской городской больницы по адресу: МО, г. Дубна, ул. Карла Маркса, д. 30 (ПИР и строительство)	2008-2019	889 799,00	889 799,00	0,00	0,00
18	Строительство здания ГБУЗ МО «Московская областная детская больница» по адресу: МО, г. о. Красногорск	2020-2023	5 424 859,00	0,00	507 212,00	1 900 828
19	Строительство двух газификатора холодного криогенного в «ГБУЗ МО «Подольская детская городская больница» по адресу: МО, г. о. Подольск, ул. Кирова, д. 38	2020	16 663,00	0,00	16 663,00	0,00
20	Строительство двух газификаторов холодных криогенных в «ГБУЗ МО «Подольская городская клиническая больница» по адресу: МО, г. о. Подольск, ул. Кирова, д. 38	2020	19 162,00	0,00	19 162,00	0,00
21	Котельная для Московской областной психиатрической больницы № 3 и Егорьевского психоневрологического интерната по адресу: МО, вблизи пос. Павлова, дер. Старое	2007-2019	38 987,21	38 987,21	0,00	0,00
22	Котельная с газопроводом для Московской областной психиатрической больницы № 23 по адресу: МО, с. Каменское	2007-2019	23 357,79	23 357,79	0,00	0,00



СТРОИТЕЛЬСТВО (РЕКОНСТРУКЦИЯ) ОБЪЕКТОВ КУЛЬТУРЫ НА 2019-2021 ГОДЫ

№ п/п	Направление инвестирования, наименование объекта, адрес объекта	Годы проектирования/ строительства/ реконструкции	Финансирование (тыс. руб.)			
			Всего	2019	2020	2021
1	Реконструкция военно-исторического музея «Музей Зои Космодемьянской» по адресу: МО, г. о. Рузский	2018-2020	593 029,00	213 429,00	379 600,00	0,00
2	Реконструкция здания служебного флигеля Музея-заповедника А. П. Чехова «Мелихово» по адресу: МО, Чеховский р-н, с. Мелихово	2019	14 418,00	14 418,00	0,00	0,00
3	Строительство Дома культуры по адресу: МО, г. о. Богородский, р. п. им. Воровского, ул. Сергеева (в т. ч. проектно-изыскательские работы)	2019-2020	191 344,00	41 137,00	150 207,00	0,00
4	Дом культуры по адресу: МО, г. о. Реутов, ул. Южная (в т. ч. проектно-изыскательские работы)	2017-2019	226 676,91	226 676,91	0,00	0,00
5	Строительство Дома культуры по адресу: МО, г. о. Рузский, дер. Нестерово (в т. ч. проектно-изыскательские работы)	2018-2020	177 826,59	161 055,00	16 771,59	0,00
6	Строительство Дома культуры по адресу: МО, м. р. Раменский, с/п Сафоновское (в т. ч. проектно-изыскательские работы)	2018-2020	177 038,10	166 055,00	10 983,10	0,00
7	Строительство Дома культуры по адресу: МО, Воскресенский р-н, пос. им. Цюрупы (в т. ч. проектно-изыскательские работы)	2017-2019	29 497,54	29 497,54	0,00	0,00
8	Строительство Дома культуры по адресу: МО, м. р. Чеховский, с/п Любучанское (в т. ч. проектно-изыскательские работы)	2017-2020	182 519,75	164 159,42	18 360,33	0,00
9	Строительство Дома культуры по адресу: МО, м. р. Волоколамский, с/п Чисменское (в т. ч. проектно-изыскательские работы)	2018-2021	130 370,25	25 000,25	94 950,00	10 420,00
10	Строительство Дома культуры «Молодежный» (в т. ч. ПИР)	2018-2019	151 055,00	151 055,00	0,00	0,00

№ п/п	Направление инвестирования, наименование объекта, адрес объекта	Годы проектирования/ строительства/ реконструкции	Финансирование (тыс. руб.)			
			Всего	2019	2020	2021
11	Строительство Дома культуры по адресу: МО, м. р. Одинцовский, с/п Успенское, пос. Горки-10	2018-2020	378 439,21	208 426,00	170 013,21	0,00
12	Строительство детской музыкальной школы по адресу: МО, м. р. Волоколамский, г/п Волоколамск, ул. Парковая (ПИР и строительство)	2019	94 165,00	94 165,00	0,00	0,00
13	Строительство детской музыкальной школы по адресу: МО, м. р. Воскресенский, г/п Воскресенск, ул. Кагана, д. 22 (ПИР и строительство)	2019	122 015,03	122 015,03	0,00	0,00
14	Реконструкция с расширением детской школы искусств им. П. И. Чайковского по адресу: МО, Клинский р-н, г. о. Клин, г. Клин, ул. Захватаева, 9 А	2019	276 668,43	276 668,43	0,00	0,00
15	Строительство детской музыкальной школы по адресу: МО, г. о. Орехово-Зуево, м. р. Орехово-Зуевский, с/п Демиховское, дер. Демихово, ул. Заводская (ПИР и строительство)	2019	135 892,90	135 892,90	0,00	0,00
16	Строительство нового здания ГАПОУ МО «Московский областной музыкальный колледж им. С. С. Прокофьева» по адресу: МО, м. р. Пушкинский, г. Пушкино, ул. Писаревская, д. 12	2019	534 824,00	534 824,00	0,00	0,00
17	Завершение строительства здания спортивно-репетиционного зала государственного автономного профессионального образовательного учреждения Московской области «Московский Губернский колледж искусств» по адресу: МО, г. Химки	2019	29 145,00	29 145,00	0,00	0,00



СТРОИТЕЛЬСТВО (РЕКОНСТРУКЦИЯ) ОБЪЕКТОВ ОБРАЗОВАНИЯ НА 2019-2021 ГОДЫ

№ п/п	Направление инвестирования, наименование объекта, адрес объекта	Годы проектирования/ строительства/ реконструкции	Финансирование (тыс. руб.)			
			Всего	2019	2020	2021
1	Строительство пристройки тренировочного полигона к зданию ГАПОУ МО «МЦК — Техникум им. С. П. Королева» по адресу: МО, г. Королев, мкр. Текстильщик, ул. Молодежная	2018-2019	359 730,00	359 730,00	0,00	0,00
2	Завершение строительства медицинского училища на 300 мест со спортзалом по адресу: МО, г. Егорьевск, ул. К. Маркса и Лейтенанта Шмидта	2018-2019	242 480,36	242 480,36	0,00	0,00
3	Реконструкция котельной, строительство газопровода и инженерных коммуникаций на территории оздоровительной базы ГОУ высшего профессионального образования МГОУ по адресу: МО, м. р. Истринский, с/п Бужаровское, дер. Ламишино	2007-2019	15 434,91	15 434,91	0,00	0,00
4	Детский сад на 190 мест по адресу: МО, г. Домодедово, мкр. Южный	2021-2023	232 638,28	0,00	0,00	15 404,06
5	Строительство детского сада по адресу: МО, Наро-Фоминский р-н, г/п Наро-Фоминск, г. Наро-Фоминск, ул. Брянская, участок № 12	2014-2019	202 523,37	202 523,37	0,00	0,00
6	Дошкольное образовательное учреждение на 400 мест с бассейном (в т. ч. 50 мест кратковременного пребывания) по адресу: МО, Одинцовский р-н, с/п Успенское, пос. Горки-10, д. 15 Б	2016-2019	2 000,00	2 000,00	0,00	0,00
7	Детский сад на 140 мест по адресу: МО, г. Подольск, Электромонтажный проезд, д. 3 (корректировка проекта и строительство)	2020-2022	166 760,83	0,00	11 042,01	73 823,71

№ п/п	Направление инвестирования, наименование объекта, адрес объекта	Годы проектирования/ строительства/ реконструкции	Финансирование (тыс. руб.)			
			Всего	2019	2020	2021
8	Детский сад на 340 мест по адресу: МО, г. о. Подольск, мкр. Красная горка, ул. Колхозная, д. 10 (корректировка проекта и строительство)	2020-2022	313 994,81	0,00	20 791,05	139 003,05
9	Пристройка на 175 мест к зданию Муниципальное образовательное учреждение Дмитровская средняя школа № 3 с углубленным изучением отдельных предметов по адресу: МО, г. Дмитров, мкр. ДЗФС, д. 24	2018-2019	154 238,19	154 238,19	0,00	0,00
10	Общеобразовательная школа на 550 мест по адресу: МО, Дмитровский р-н, с/п Габовское, с. Озерецкое (корректировка проекта)	2021	25 000,00	25 000,00	0,00	0,00
11	Корпус-пристройка к Муниципальному бюджетному образовательному учреждению «Котельниковская средняя общеобразовательная школа № 2» по адресу: МО, г. о. Котельники, ул. Новая, д. 39	2016-2019	174 628,31	174 628,31	0,00	0,00
12	Общеобразовательная школа на 825 мест учащихся по адресу: МО, Красногорский р-н, вблизи г. Красногорск	2018-2020	288 913,54	24 065,79	264 847,75	0,00
13	Школа на 825 ученических мест 1, 2 и 3 ступеней со спортивным ядром по адресу: МО, г. о. Рошаль, ул. Фридриха Энгельса, д. 28 А (I этап, в т. ч. ПИР)	2015-2020	559 747,82	296 192,79	263 574,33	0,00
14	Реконструкция здания МБОУ СОШ № 18 на 350 мест со строительством пристройки на 350 мест по адресу: МО, г. Ногинск, ул. Новая, д. 1	2017-2019	278 254,34	278 254,34	0,00	0,00

№ п/п	Направление инвестирования, наименование объекта, адрес объекта	Годы проектирования/ строительства/ реконструкции	Финансирование (тыс. руб.)			
			Всего	2019	2020	2021
15	Пристройка к МБОУ «Средняя общеобразовательная школа № 8 с углубленным изучением отдельных предметов» по адресу: МО, г. Пушкино, ул. Чехова, д. 8	2017-2019	44 694,63	44 694,63	0,00	0,00
16	Общеобразовательная школа на 600 мест с бассейном по адресу: МО, г. Ступино, кв-л 23	2016-2019	230 664,30	230 664,30	0,00	0,00
17	Общеобразовательная школа на 1100 мест по адресу: МО, г. Щелково, мкр. «Солнечный»	2016-2020	912 713,97	462 908,39	449 805,58	0,00
18	Детское образовательное учреждение на 1350 мест (№ 25 по ГП) по адресу: МО, Одинцовский р-н, г. Одинцово, ул. Чистяковой	2018-2019	665 061,91	665 061,91	0,00	0,00
19	Пристройка на 200 мест к МОУ Раменская СОШ № 6 по адресу: МО, г. Раменское, ул. Серова	2018-2020	297 327,66	43 069,50	254 258,16	0,00
20	Реконструкция лечебного корпуса с пристройкой спортивно-оздоровительного блока МОУ ДООЦ «Родина» по адресу: МО, м. р. Подольский, с/п Дубровицкое, пос. Поливаново	2014-2019	93 770,75	93 770,75	0,00	0,00
21	Детский сад на 340 мест по адресу: МО, Ленинский р-н, п. Развилка	2020-2021	349 898,00	0,00	164 083,00	185 815,00
22	Детский сад на 200 мест по адресу: МО, Ленинский р-н, дер. Лопатино	2020-2021	213 975,00	0,00	100 343,00	113 632,00
23	Детский сад на 300 мест по адресу: МО, м. р. Ленинский, г. Видное (ПИР и строительство) со сносом	2019-2021	391 286,59	25 885,66	173 230,53	192 170,40
24	Детский сад на 225 мест по адресу: МО, м. р. Ленинский, г. Видное, ул. Школьная, д. 59 А (ПИР и строительство) со сносом	2019-2021	304 608,51	17 259,19	134 751,14	152 598,18



РАЗВИТИЕ И ФУНКЦИОНИРОВАНИЕ ДОРОЖНО-ТРАНСПОРТНОГО КОМПЛЕКСА

№ п/п	Направление инвестирования, наименование объекта, адрес объекта	Годы проектирования/ строительства/ реконструкции	Финансирование (тыс. руб.)			
			Всего	2019	2020	2021
1	Строительство транспортной развязки по адресу: МО, Красногорский р-н, пересечение Волоколамского ш. и Ильинского ш.	2015-2019	10 527 368,03	405 406,01	0,00	0,00
2	Строительство проектируемой улицы № 1 «Большое кольцо» («Западный объезд г. Сергиев Посад») (1, 2, 3 этап). «Строительство проектируемой улицы № 1 «Большое кольцо» («Западный объезд г. Сергиев Посад») (3 этап)	2015-2020	5 228 229,33	805 121,05	0,00	0,00
3	Строительство автомобильной дороги по адресу: МО, г. о. Подольск, Южный обход г. Подольска (улица 43-й Армии)	2019-2022	1 292 367,84	29 408,07	1 242 959,77	0,00
4	Строительство автомобильной дороги Западный обход г. Электроугли по адресу: МО, участок от путепровода на 20 км Носовихинского ш. до ул. Большое Васильево и ул. Вокзальная	2018-2021	906 692,42	180 189,00	243 669,26	137 952,06
5	Строительство автомобильной дороги по адресу: МО, участок от Западного объезда г. Сергиев Посад до мкр. Конкурсный	2019-2020	96 300,00	12 530,00	76 670,00	0,00
6	Строительство автомобильной дороги по адресу: МО, участок Рублевский пр. — «Новый выход на МКАД с федеральной автомобильной дороги М-1 «Беларусь» Москва — Минск»	2018-2021	2 074 797,35	37 171,86	600 000,00	1 178 755,42
7	Реконструкция Октябрьского пр-кта по адресу: МО, г. Люберцы на участке граница г. Москвы — Егорьевское ш. 1 этап. От ул. Власова до путепровода через ж/д	2018-2022	5 063 266,01	10 000,00	1 250 205,94	1 500 000,00


№ п/п	Направление инвестирования, наименование объекта, адрес объекта	Годы проектирования/ строительства/ реконструкции	Финансирование (тыс. руб.)			
			Всего	2019	2020	2021
8	Реконструкция автомобильной дороги по адресу: МО, г. Жуковский, ул. Туполева	2018-2022	7 619 172,47	10 000,00	1 004 297,30	1 975 123,23
9	Реконструкция Каширского ш. на участке км 0 — км 4,4 по адресу: МО, Ленинский р-н	2019-2024	9 215 204,26	30 116,572	734 261,42	1 500 000,00
10	Реконструкция Путиловского ш. по адресу: МО, г. о. Красногорск	2019-2022	2 506 042,13	62 714,56	806 663,77	1 596 663,81
11	Реконструкция автомобильной дороги «Лобня — аэропорт «Шереметьево»	2019-2022	2 055 883,97	90 459,25	893 779,93	1 054 644,79
12	Реконструкция автомобильной дороги М-8 «Холмогоры» — Лесные Поляны — Королев на участке км 3 — км 5 по адресу: МО, г. о. Королев	2018-2021	1 418 126,90	10 000,00	546 276,00	809 414,00
13	Реконструкция автомобильной дороги Шереметьево-1 — Шереметьево-2 (Старошереметьевское ш.) (2 этап). Строительство кольцевого пересечения Старошереметьевского ш., автомобильной дороги «г. Лобня — аэропорт «Шереметьево», Шереметьевское ш.	2018-2020	2 359 239,86	10 000,00	1 297 199,25	0,00
14	Реконструкция мостового перехода через р. Москва на 0,6 км автодороги «Ачкасово — Городище — Глиньково» по адресу: МО, г. Воскресенск, ул. Гиганта	2019-2022	1 300 000,00	19 100,00	836 300,00	362 700,00
15	Реконструкция автомобильной дороги МКАД — Дроздово — Беседы — МКАД м 1,1 (реализация мероприятий по обеспечению транспортной доступности по адресу: МО, Ленинский р-н, с/п Развилковское)	2018-2020	2 071 128,85	10 000,00	1 013 807,23	0,00
16	Мостовой переход через р. Волга в створе по адресу: МО, г. Дубна, ул. Вернова	2016-2019	7 906 716,01	445 020,00	0,00	0,00

№ п/п	Направление инвестирования, наименование объекта, адрес объекта	Годы проектирования/ строительства/ реконструкции	Финансирование (тыс. руб.)			
			Всего	2019	2020	2021
17	Строительство путепровода через железнодорожные пути на 16 км Горьковского направления Московской ж/д (в районе станции Реутов)	2017-2019	2 279 673,88	50 000,00	0,00	0,00
18	Строительство путепровода через ж/д на 5 км автодороги Балашиха — Салтыковка (Разинское ш.), по адресу: МО, г. о. Балашиха	2016-2019	2 588 264,86	50 000,00	0,00	0,00
19	Строительство путепровода через ж/д по ул. Фрунзе — ул. Мира по адресу: МО, г. Мытищи	2018-2021	4 206 416,55	10 000,00	1 000 000,00	1 719 804,09
20	Путепровод по адресу: 0+600 км, МО, г. Дедовск/39 км пк 1 ж/д участка Москва — Волоколамск (ст. Дедовск), ул. Гурьянова	2018-2020	1 456 025,15	9 980,00	507 594,38	0,00
21	Путепровод по адресу: МО, г. Домодедово, ул. Гагарина, (строительство автомобильной дороги Каширское ш. — Киселиха). 35 км пк 2 участка Москва — Кашира (перегон Бирюлево — Домодедово)	2015-2018	1 529 836,45	0,00	0,00	0,00



СТРОИТЕЛЬСТВО (РЕКОНСТРУКЦИЯ) ОБЪЕКТОВ ДЛЯ ОБЕСПЕЧЕНИЯ СОЦИАЛЬНОЙ ЗАЩИТЫ НАСЕЛЕНИЯ НА 2019-2021 ГОДЫ

№ п/п	Направление инвестирования, наименование объекта, адрес объекта	Годы проектирования/ строительства/ реконструкции	Финансирование (тыс. руб.)			
			Всего	2019	2020	2021
1	Строительство дома-интерната для престарелых и инвалидов на 100 койко-мест для государственного бюджетного стационарного учреждения социального обслуживания МО «Королевский дом-интернат для престарелых и инвалидов «Дом ветеранов»	2020-2021	321 832,00	0,00	125 642,00	196 190,00
2	Строительство здания универсального комплексного центра для государственного казенного учреждения социального обслуживания МО «Каширский специализированный социально-реабилитационный центр для несовершеннолетних «Семья» по адресу: МО, г. о. Кашира	2019-2021	188 076,93	20 000,00	88 076,93	80 000,00
3	Строительство психоневрологического интерната на 300 мест по адресу: МО, г. о. Егорьевск, дер. Полбино	2019-2022	1 085 060,00	20 000,00	450 000,00	434 910,00
4	Строительство здания бани на 50 мест для нужд Государственного бюджетного стационарного учреждения социального обслуживания МО «Куровской психоневрологический интернат» по адресу: МО, г. о. Ликино-Дулево, г. Куровское	2020-2021	117 613,00	0,00	81 328,00	36 285,00
5	Строительство склада пищевых продуктов для нужд Государственного бюджетного стационарного учреждения социального обслуживания МО «Куровской психоневрологический интернат» по адресу: МО, г. о. Ликино-Дулево, г. Куровское	2020-2021	22 190,00	0,00	15 344,00	6 846,00
6	Строительство загородного детского военно-патриотического стационарного лагеря «Патриот» по адресу: МО, м. р. Одинцовский	2019-2021	3 581 591,33	50 000,00	1 828 831,67	1 702 759,66

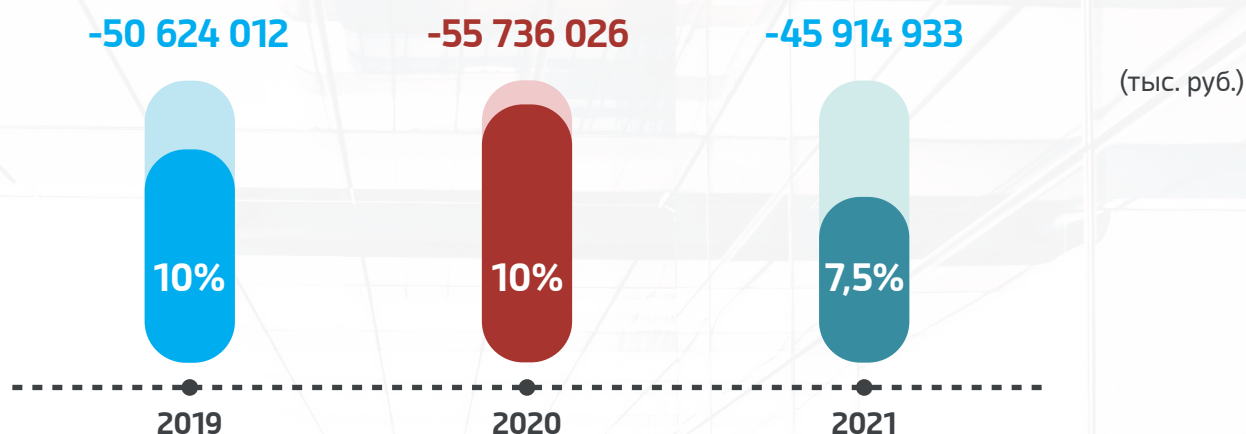


СТРОИТЕЛЬСТВО (РЕКОНСТРУКЦИЯ) ОБЪЕКТОВ ФИЗИЧЕСКОЙ КУЛЬТУРЫ И СПОРТА НА 2019-2021 ГОДЫ

№ п/п	Направление инвестирования, наименование объекта, адрес объекта	Годы проектирования/ строительства/ реконструкции	Финансирование (тыс. руб.)			
			Всего	2019	2020	2021
1	Строительство объекта «Стадион для игры в регби» по адресу: МО, Щелковский р-н, пос. Монино	2017-2019	333 101,09	333 101,09	0,00	0,00
2	Реконструкция стадиона г. о. Власиха по адресу: МО, г. о. Власиха, пос. Власиха, ул. Маршала Жукова, сооружение	2017-2020	154 860,00	70 000,00	84 860,00	0,00

ДЕФИЦИТ БЮДЖЕТА МОСКОВСКОЙ ОБЛАСТИ

К ОБЩЕЙ СУММЕ ДОХОДОВ БЕЗ УЧЕТА БЕЗВОЗМЕЗДНЫХ ПОСТУПЛЕНИЙ



ИСТОЧНИКИ ВНУТРЕННЕГО ФИНАНСИРОВАНИЯ ДЕФИЦИТА БЮДЖЕТА МОСКОВСКОЙ ОБЛАСТИ НА 2019-2021 ГОДЫ

Наименование	2019 год (тыс. руб.)	2020 год (тыс. руб.)	2021 год (тыс. руб.)
Дефицит бюджета Московской области	-50 624 012	-55 736 026	-45 914 933
в процентах к общей сумме доходов без учета безвозмездных поступлений	10	10	7,5
Источники внутреннего финансирования дефицитов бюджетов	50 624 012	55 736 026	45 914 933
Государственные (муниципальные) ценные бумаги*	21 875 000	19 375 000	15 625 000
Размещение государственных (муниципальных) ценных бумаг*	25 000 000	25 000 000	25 000 000
Погашение государственных (муниципальных) ценных бумаг*	-3 125 000	-5 625 000	-9 375 000
Кредиты кредитных организаций*	33 934 150	36 361 026	35 025 942
Получение кредитов от кредитных организаций*	70 164 222	72 591 098	71 256 014
Погашение кредитов, предоставленных кредитными организациями*	-36 230 072	-36 230 072	-36 230 072
Бюджетные кредиты от других бюджетов бюджетной системы Российской Федерации	-5 682 401	0,00	-4 736 009
Получение бюджетных кредитов от других бюджетов бюджетной системы Российской Федерации*	0,00	0,00	0,00

Наименование	2019 год (тыс. руб.)	2020 год (тыс. руб.)	2021 год (тыс. руб.)
Погашение бюджетных кредитов, полученных от других бюджетов бюджетной системы Российской Федерации*	-5 682 401	0,00	-4 736 009
Изменение остатков средств на счетах по учету средств бюджетов	0,00	0,00	0,00
Увеличение остатков средств бюджетов	-633 686 959	-683 052 480	-734 834 010
Уменьшение остатков средств бюджетов	633 686 959	683 052 480	734 834 010
Иные источники внутреннего финансирования дефицитов бюджетов	497 263	0,00	0,00
Средства от продажи акций и иных форм участия в капитале, находящихся в государственной и муниципальной собственности	474 763	0,00	0,00
Бюджетные кредиты, предоставленные внутри страны*	22 500	0,00	0,00
Предоставление бюджетных кредитов внутри страны*	-1 000 000	-1 000 000	-1 000 000
Возврат бюджетных кредитов, предоставленных внутри страны*	1 022 500	1 000 000	1 000 000

*Номинальная стоимость указана в валюте Российской Федерации, рублях.

ПОЛИТИКА В ОБЛАСТИ ГОСУДАРСТВЕННОГО ДОЛГА

В целях обеспечения финансовой устойчивости Московской области государственная долговая политика Московской области в 2019-2021 годах будет направлена на оптимизацию структуры и объема государственного долга и поддержание умеренной долговой нагрузки на бюджет Московской области.

Верхний предел государственного внутреннего долга Московской области по состоянию на 1 января 2020 года составит **191,2** млрд рублей, на 1 января 2021 года — **246,9** млрд рублей, на 1 января 2022 года — **292,9** млрд рублей, и не превысит предельного значения, установленного Бюджетным кодексом Российской Федерации. Правительством Московской области взят под особый контроль объем государственного долга и расходов на его обслуживание.

В целях обеспечения стабильного исполнения бюджета Московской области, повышения кредитного рейтинга Московской области, характеризующего регион как надежного заемщика, своевременно выполняющего долговые обязательства, политика в области государственного долга будет направлена на снижение стоимости заимствований и сокращение расходов на обслуживание государственного долга Московской области.

СВЕДЕНИЯ ОБ ОГРАНИЧЕНИЯХ, УСТАНОВЛЕННЫХ ЗАКОНОМ МОСКОВСКОЙ ОБЛАСТИ ПО ГОСУДАРСТВЕННОМУ ДОЛГУ МОСКОВСКОЙ ОБЛАСТИ НА 2019-2021 ГОДЫ

	На 01. 01. 2020 года (тыс. руб.)	На 01. 01. 2021 года (тыс. руб.)	На 01. 01. 2022 года (тыс. руб.)
ВЕРХНИЙ ПРЕДЕЛ ГОСУДАРСТВЕННОГО ДОЛГА МОСКОВСКОЙ ОБЛАСТИ — ВСЕГО	191 206 646	246 942 672	292 857 605
в том числе:			
по государственным гарантиям	0,00	0,00	0,00
	На 2019 год	На 2020 год	На 2021 год
ПРЕДЕЛЬНЫЙ ОБЪЕМ ГОСУДАРСТВЕННОГО ДОЛГА	506 240 121	557 360 260	615 643 174
	В течение 2019 года	В течение 2020 года	В течение 2021 года
ПРЕДЕЛЬНЫЙ ОБЪЕМ ЗАИМСТВОВАНИЙ	95 164 222	97 591 098	96 256 014

ДИНАМИКА И СТРУКТУРА ГОСУДАРСТВЕННОГО ДОЛГА МОСКОВСКОЙ ОБЛАСТИ И РАСХОДОВ НА ЕГО ОБСЛУЖИВАНИЕ

	01. 01. 2017		01. 01. 2018		01. 01. 2019		01. 01. 2020		01. 01. 2021		01. 01. 2022	
	Объем	Доля %	Объем	Доля %	Объем	Доля %	Объем	Доля %	Объем	Доля %	Объем	Доля %
ВСЕГО	98,2	100,0	97,3	100,0	128,8	100,0	191,2	100,0	246,9	100,0	292,9	100,0
в том числе:												
ценные бумаги	25,0	25,5	37,5	38,5	37,5	29,1	59,4	31,1	78,8	31,9	94,4	32,2
бюджетные кредиты	25,3	25,8	23,6	24,3	20,1	15,6	14,4	7,5	14,4	5,8	9,7	3,3
коммерческие кредиты	47,8	48,6	36,2	37,2	71,2	55,3	117,4	61,4	153,8	62,3	188,8	64,5
гос. гарантии	0,1	0,1	0,0	0,0	0,0	0,0	0,0	0,0	0,0	0,0	0,0	0,0
Уровень гос. долга	25,6%		23,4%		28,1%		37,8%		44,3%		47,6%	
Расходы на обслуживание гос. долга	5,8		6,6		6,2		11,8		18,3		24,0	

ПРИВЛЕЧЕНИЕ ЗАИМСТВОВАНИЙ

Виды заимствований	Объем привлечения средств в 2019 году (тыс. руб.)	Объем привлечения средств в 2020 году (тыс. руб.)	Объем привлечения средств в 2021 году (тыс. руб.)
Государственные ценные бумаги Московской области	25 000 000	25 000 000	25 000 000
Бюджетные кредиты, полученные от других бюджетов бюджетной системы РФ	0,00	0,00	0,00
в том числе: бюджетные кредиты, предоставленные за счет средств федерального бюджета на пополнение остатков средств на счетах бюджета	0,00	0,00	0,00
Кредитные договоры и соглашения, заключенные от имени Московской области	70 164 222	72 591 098	71 256 014
ИТОГО	95 164 222 тыс. руб.	97 591 098 тыс. руб.	96 256 014 тыс. руб.



ПРАВИТЕЛЬСТВО
МОСКОВСКОЙ
ОБЛАСТИ

КОНТАКТНАЯ ИНФОРМАЦИЯ



МИНИСТЕРСТВО ЭКОНОМИКИ И ФИНАНСОВ МОСКОВСКОЙ ОБЛАСТИ

143407, МОСКОВСКАЯ ОБЛАСТЬ,
Г. КРАСНОГОРСК, Б-Р СТРОИТЕЛЕЙ, Д. 1



+7 (498) 602 84 69 ДОБ. 48469



MEF.MOSREG.RU
BUDGET.MOSREG.RU



MEFMO@MOSREG.RU



@OPEN_BUDGET_MR



VK.COM/OPENBUDGET