

БЮДЖЕТ ДЛЯ ГРАЖДАН

К публичным слушаниям
по проекту закона Сахалинской области
«Об областном бюджете Сахалинской
области на 2020 год и на плановый
период 2021 и 2022 годов»

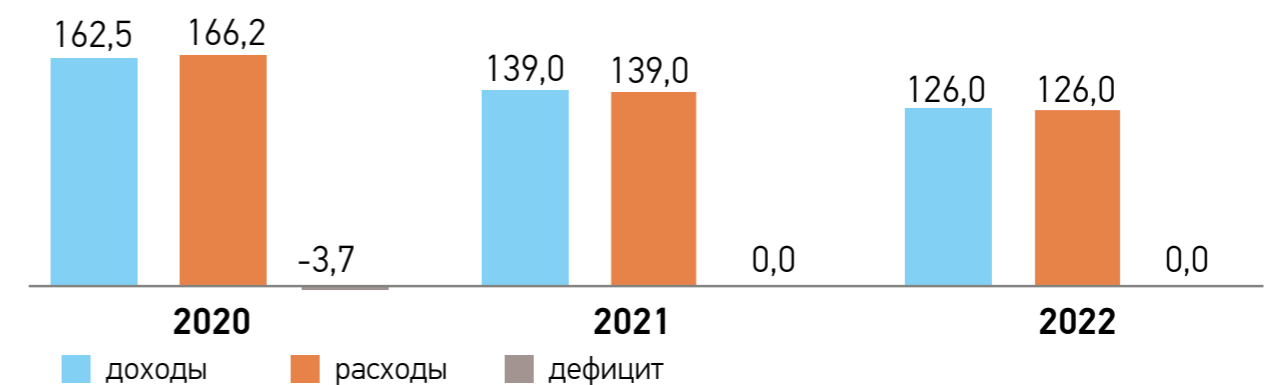
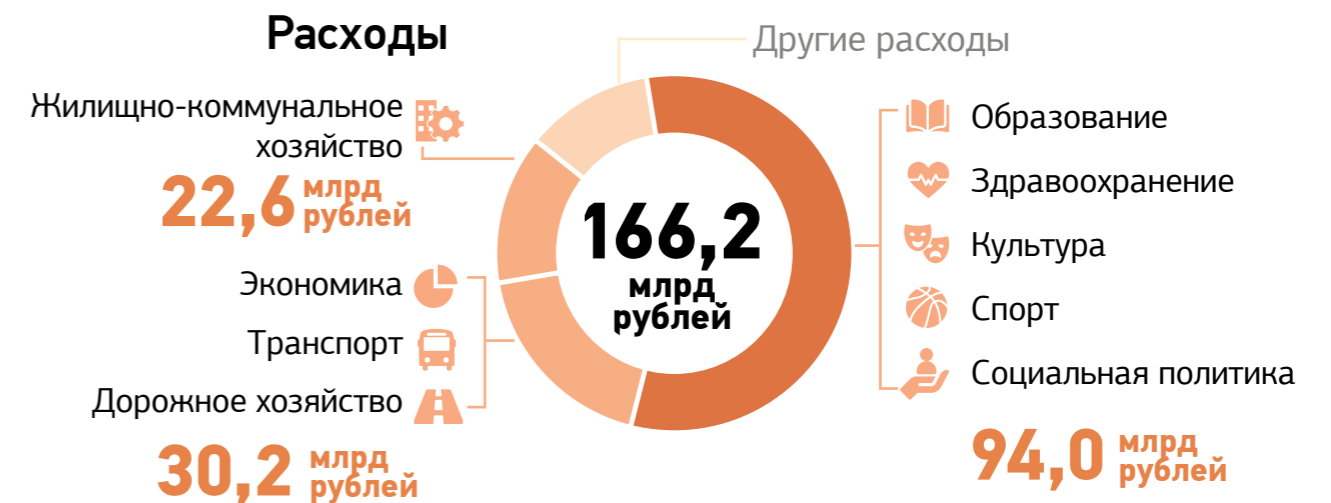


 **Принимаем решения
вместе**

г. Южно-Сахалинск, ноябрь, 2019 г.

2020

ОСНОВНЫЕ ПАРАМЕТРЫ ОБЛАСТНОГО БЮДЖЕТА



САХАЛИНСКАЯ ОБЛАСТЬ В ЦИФРАХ

Общая площадь

87,1 тыс.
км²

Территориальное деление

18 муниципальных образований

Численность населения

489,6 тыс.
человек

Среднегодовая численность занятых в экономике

262,2 тыс.
человек

Основные отрасли экономики:

- ▶ добыча сырой нефти и природного газа
- ▶ торговля оптовая и розничная
- ▶ транспортировка и хранение
- ▶ строительство
- ▶ рыболовство, рыбоводство

ДОХОДЫ ОБЛАСТНОГО БЮДЖЕТА



159,4
млрд
рублей

2019

162,5
млрд
рублей

2020


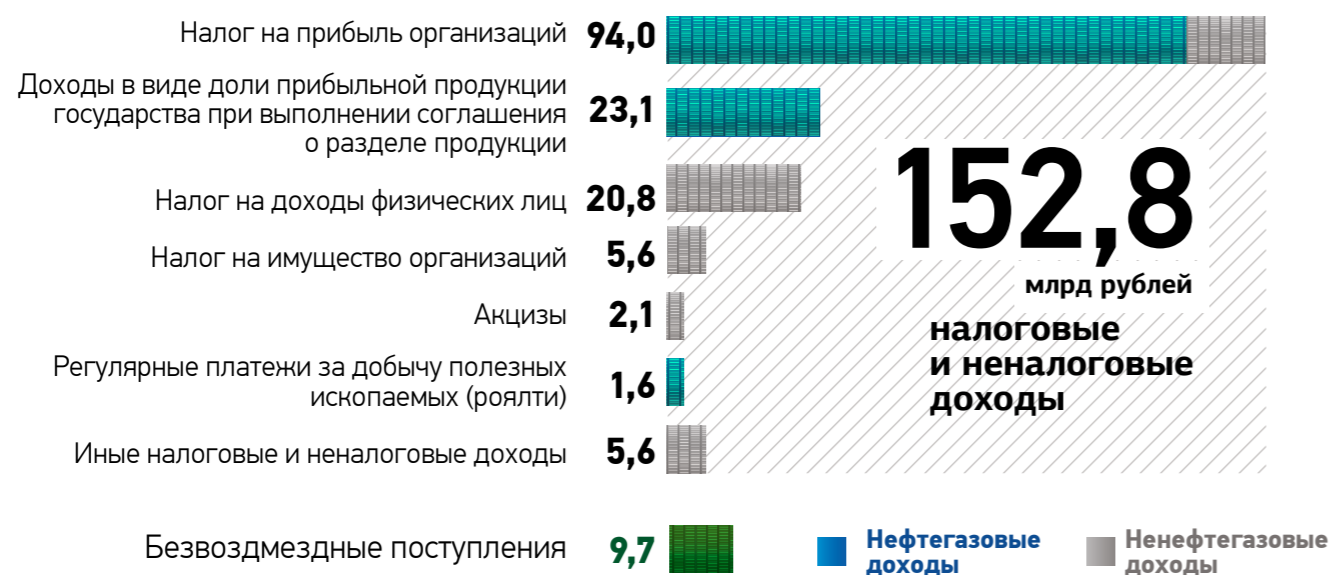
139,0
млрд
рублей

2021

126,0
млрд
рублей

2022

ПРОГНОЗ ПОСТУПЛЕНИЙ НА 2020 ГОД ПО ОСНОВНЫМ ВИДАМ ДОХОДОВ, млрд рублей



69% (106,0 млрд рублей)

налоговых и неналоговых доходов областного бюджета в 2020 году составят платежи, уплачиваемые в рамках реализации соглашений о разработке месторождений нефти и газа по проектам «Сахалин-1», «Сахалин-2».

РАСХОДЫ ОБЛАСТНОГО БЮДЖЕТА

2020

171,9
млрд
рублей

2019

166,2
млрд
рублей

2020

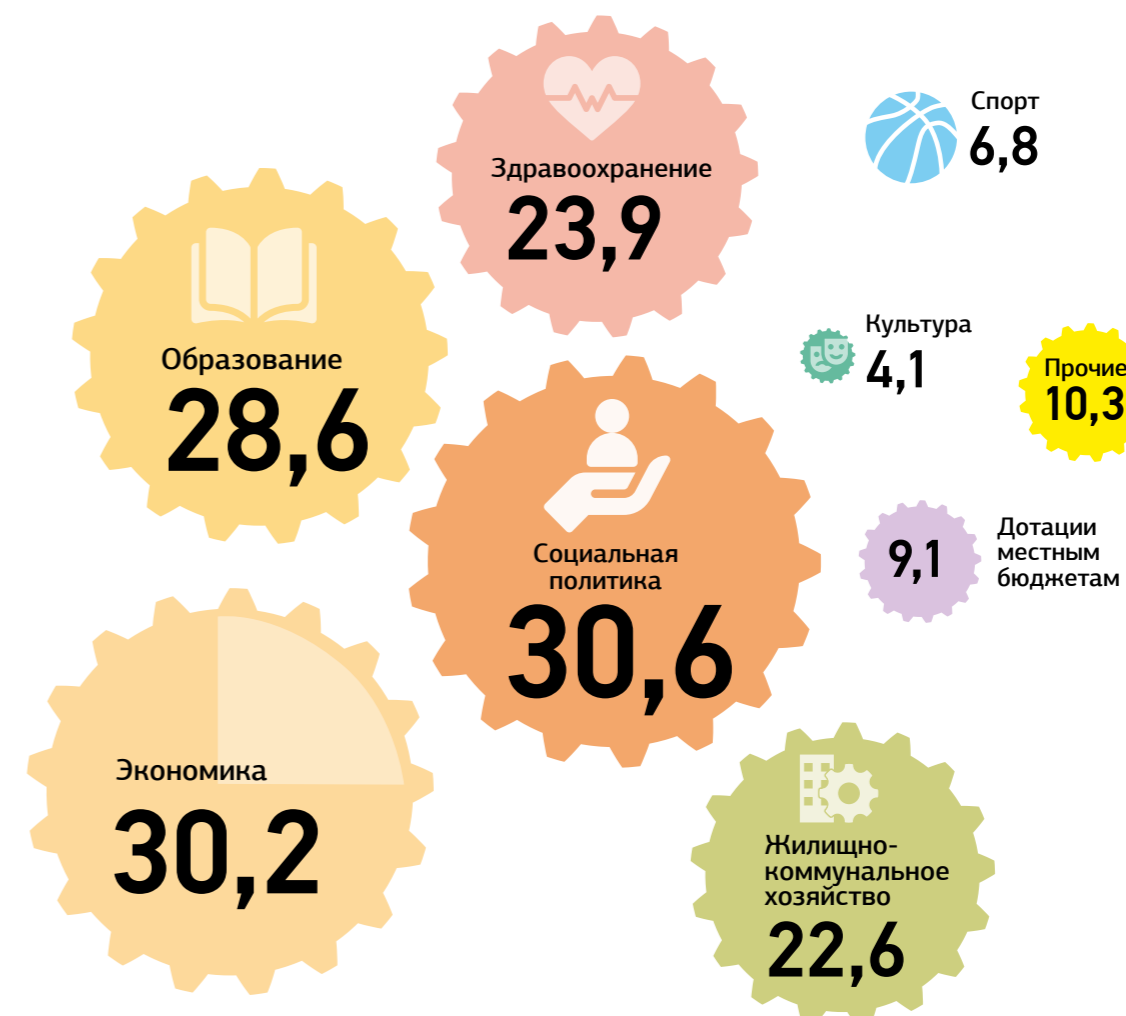
139,0
млрд
рублей

2021


126,0
млрд
рублей

2022

РАСХОДЫ НА 2020 ГОД ПО ОСНОВНЫМ ОТРАСЛЯМ ЭКОНОМИКИ И СОЦИАЛЬНОЙ СФЕРЫ, млрд рублей



РАСХОДЫ НА ЗДРАВООХРАНЕНИЕ



СТРУКТУРА РАСХОДОВ В 2020 ГОДУ

11,6 млрд рублей

ДОПОЛНИТЕЛЬНАЯ МЕДИЦИНСКАЯ ПОМОЩЬ В РАМКАХ ТЕРРИТОРИАЛЬНОЙ ПРОГРАММЫ ОМС

3,1 млрд рублей

ГОСУДАРСТВЕННЫЕ УСЛУГИ, НЕ ВКЛЮЧЕННЫЕ В БАЗОВУЮ ПРОГРАММУ ОМС

1,2 млрд рублей

ЛЬГОТНОЕ ЛЕКАРСТВЕННОЕ ОБЕСПЕЧЕНИЕ

0,7 млрд рублей

УКРЕПЛЕНИЕ МАТЕРИАЛЬНО ТЕХНИЧЕСКОЙ БАЗЫ

4,1 млрд рублей

БЮДЖЕТНЫЕ ИНВЕСТИЦИИ

3,2 млрд рублей

ДРУГИЕ РАСХОДЫ

11,6 МЛРД РУБЛЕЙ

трансферт бюджету территориального фонда ОМС на треть увеличивает объем программы государственных гарантий бесплатного оказания жителям области медицинской помощи, а также обеспечивает рост и поддержание уровня оплаты труда в сфере здравоохранения



УЧРЕЖДЕНИЯ

	государственные
Больницы	27
Самостоятельные поликлиники	9
Амбулатории	30
Фельдшерско-акушерские пункты	73
Санатории	2
Другие государственные учреждения	8

БОЛЕЕ **3** МЛРД РУБЛЕЙ

в 2020 году предусмотрено на медицинскую помощь, не включенную в базовую программу обязательного медицинского страхования

ФИНАНСИРОВАНИЕ ОТДЕЛЬНЫХ ГОСУДАРСТВЕННЫХ УСЛУГ*(В ГОД):

> 350 тыс. посещений ~505 млн рублей



ПЕРВИЧНАЯ МЕДИКО-САНИТАРНАЯ ПОМОЩЬ

4,5 тыс. случаев госпитализации 551,5 млн рублей



СПЕЦИАЛИЗИРОВАННАЯ МЕДИЦИНСКАЯ ПОМОЩЬ В УСЛОВИЯХ СТАЦИОНАРА

~2 тыс. пациентов 555,8 млн рублей



ВЫСОКОТЕХНОЛОГИЧНАЯ МЕДИЦИНСКАЯ ПОМОЩЬ

47 тыс. койко-дней 237,1 млн рублей



ПАЛЛИАТИВНАЯ МЕДИЦИНСКАЯ ПОМОЩЬ

200,8 млн рублей >9 тыс. усл. единиц



ЗАГОТОВКА КРОВИ И ЕЕ КОМПОНЕНТОВ

> 47 тыс. койко-дней

144 млн рублей



САНАТОРНО-КУРОРТНОЕ ЛЕЧЕНИЕ

* в части услуг и заболеваний, не включенных в базовую программу ОМС



12,9 млрд рублей

в 2020-2022 годах


составят бюджетные инвестиции в объекты здравоохранения (11 объектов):

- Станция скорой медицинской помощи города Южно-Сахалинска совместно с территориальным центром медицины катастроф и медицинского резерва
- Лечебно-диагностический корпус ГБУЗ «Консультативно-диагностический центр города Южно-Сахалинска»
- Второй корпус Поликлиники № 4
- Отделения общей врачебной практики в с. Малокурильское, с. Отрада; амбулатория в с. Горячие ключи; фельдшерско-акушерский пункт в с. Дубовом и др. объекты здравоохранения

РАСХОДЫ НА ОБРАЗОВАНИЕ



СТРУКТУРА РАСХОДОВ В 2020 ГОДУ



СВЫШЕ
22
млрд
рублей

составляет общий объем трансфертов местным бюджетам в сфере образования, из них 17 млрд рублей в форме субвенций направляются на организацию образовательного процесса в школах и детских садах, в том числе на оплату труда педагогов



	государственные	Муниципальные
Дошкольного образования	-	170
Общего образования	4	154
Дополнительного образования	1	22
Профессионального образования	13	-
Дополнительного профессионального образования	1	-

3,1 млрд
рублей

объем финансового обеспечения государственных заданий на оказание услуг (выполнение работ) областными учреждениями образования в 2020 году

ФИНАНСИРОВАНИЕ ОТДЕЛЬНЫХ ГОСУДАРСТВЕННЫХ УСЛУГ(В ГОД):

4,3 тыс. человек 1 418,4 млн рублей



СРЕДНЕЕ ПРОФЕССИОНАЛЬНОЕ ОБРАЗОВАНИЕ

~158 тыс. человеко-часов 158,7 млн рублей



ПРОГРАММЫ ПОВЫШЕНИЯ КВАЛИФИКАЦИИ РАБОЧИХ И СЛУЖАЩИХ

403 человеко-часа 145,7 млн рублей



ДОПОЛНИТЕЛЬНЫЕ ОБЩЕРАЗВИВАЮЩИЕ ПРОГРАММЫ

27,3 тыс. человеко-дней 128,6 млн рублей



ОРГАНИЗАЦИЯ ОТДЫХА ДЕТЕЙ И МОЛОДЕЖИ




13,4 млрд
рублей в 2020-2022 годах
предусмотрено на строительство школ и детских садов (22 объекта):

Строительство 14 новых школ, в т.ч. школ-детских садов в с. Головнино, с. Кировском; школы для детей с ограниченными возможностями здоровья в п/р Луговом, школ в с. Дальнем, пгт Смирных, г. Макарове, пгт Ноглики, пгт Шахтерске, с. Рейдово, г. Курильске, г. Северо-Курильске,

в пгт Южно-Курильске, с. Троицком; строительство дополнительного здания MAOU СОШ № 6 в г. Южно-Сахалинске; расширение одной действующей школы в г. Аниве

Строительство 6 детских садов в с. Ильинском, с. Дальнем, с. Отрада, с. Китовом, с. Горячие ключи, с. Крабовозводском, с. Новом

РАСХОДЫ НА КУЛЬТУРУ И КИНЕМАТОГРАФИЮ



5,2
млрд
рублей

2019

4,1
млрд
рублей

2020

3,6
млрд
рублей

2021

2,9
млрд
рублей

2022

СТРУКТУРА РАСХОДОВ В 2020 ГОДУ

2,2 млрд
рублей

ОКАЗАНИЕ ГОСУДАРСТВЕННЫХ УСЛУГ

Организация и проведение культурно-массовых мероприятий, обеспечение деятельности государственных учреждений

1,6 млрд
рублей

СТРОИТЕЛЬСТВО ГОСУДАРСТВЕННЫХ И МУНИЦИПАЛЬНЫХ ОБЪЕКТОВ КУЛЬТУРЫ

0,3 млрд
рублей

ДРУГИЕ РАСХОДЫ

ОКОЛО
30%

областного бюджета в сфере культуры составляют субсидии местным бюджетам – эти средства предназначены на строительство, ремонт и материально-техническое оснащение муниципальных учреждений культуры



УЧРЕЖДЕНИЯ


	государственные	муниципальные
Музеи	5	15
Библиотеки	3	158
Парки	-	3
Кинодосуговые учреждения	1	1
Театральные учреждения	2	-
Концертные учреждения	1	2
Дома культуры	-	113
Зооботанический парк	1	-
Центр народного творчества	1	1
Другие учреждения культуры	3	5

1,7 МЛРД
РУБЛЕЙ

объем финансового обеспечения государственных заданий на оказание услуг (выполнение работ) областными учреждениями культуры в 2020 году


ФИНАНСИРОВАНИЕ ОТДЕЛЬНЫХ ГОСУДАРСТВЕННЫХ УСЛУГ(В ГОД):

554 показа 155,6 млн
рублей



ПОКАЗ СПЕКТАКЛЕЙ
(ТЕАТРАЛЬНЫХ ПОСТАНОВОК)

29 тыс.
зрителей 93,3 млн
рублей



ПОКАЗ
КИНОФИЛЬМОВ

~ 1,5 тыс.
мероприятий 213,1 млн
рублей



ОРГАНИЗАЦИЯ И ПРОВЕДЕНИЕ
КУЛЬТУРНО-МАССОВЫХ
МЕРОПРИЯТИЙ

> 270 тыс.
предметов 84,6 млн
рублей



ФОРМИРОВАНИЕ, УЧЕТ, ИЗУЧЕНИЕ
И ОБЕСПЕЧЕНИЕ ФИЗИЧЕСКОГО СОХРАНЕНИЯ
МУЗЕЙНЫХ ПРЕДМЕТОВ И КОЛЛЕКЦИЙ



3,8 млрд
рублей

в 2020-2022 годах

предусмотрено на строительство и реконструкцию объектов культуры (16 объектов):

- Строительство 2 детских школ искусств в п/р Луговом и в г. Аниве
- Реконструкция зооботанического парка
- Дома культуры в с. Малокурильском, с. Ново-Троицком, с. Адо-Тымово, с. Дальнем, с. Рейдово

- Центр социокультурной адаптации и поддержки для социально незащищенных слоев населения «Притяжение» в пгт Смирных

РАСХОДЫ НА ФИЗИЧЕСКУЮ КУЛЬТУРУ И СПОРТ

6,8
млрд
рублей

2019

6,8
млрд
рублей

2020

5,1
млрд
рублей

2021

3,1
млрд
рублей

2022

СТРУКТУРА РАСХОДОВ В 2020 ГОДУ

1,8 млрд
рублей

ПРОВЕДЕНИЕ ФИЗКУЛЬТУРНЫХ И СПОРТИВНЫХ МЕРОПРИЯТИЙ, ОБЕСПЕЧЕНИЕ ДЕЯТЕЛЬНОСТИ УЧРЕЖДЕНИЙ ФИЗИЧЕСКОЙ КУЛЬТУРЫ И СПОРТА

4,3 млрд
рублей

СТРОИТЕЛЬСТВО ОБЪЕКТОВ ФИЗИЧЕСКОЙ КУЛЬТУРЫ И СПОРТА

0,2 млрд
рублей

ОБЕСПЕЧЕНИЕ ДЕЯТЕЛЬНОСТИ ПРОФЕССИОНАЛЬНЫХ СПОРТИВНЫХ КОМАНД

0,5 млрд
рублей

ДРУГИЕ РАСХОДЫ

ОБЪЕКТЫ ФИЗИЧЕСКОЙ КУЛЬТУРЫ И СПОРТА




Стадионы с трибунами	3
Крытые арены с искусственным льдом	3
Спортивные залы	265
Плавательные бассейны	20
Лыжные базы	22
Сооружения для стрелковых видов спорта	20
Прочие спортивные сооружения и объекты, приспособленные для занятий физической культурой и спортом	826

1,7 млрд
РУБЛЕЙ

объем финансового обеспечения государственных заданий на оказание услуг (выполнение работ) областными спортивными учреждениями в 2020 году

ФИНАНСИРОВАНИЕ ОТДЕЛЬНЫХ ГОСУДАРСТВЕННЫХ УСЛУГ(В ГОД):

4,7 тыс. человек 886,4 млн
рублей



СПОРТИВНАЯ ПОДГОТОВКА ПО ОЛИМПИЙСКИМ ВИДАМ СПОРТА

394 человек 178,5 млн
рублей



СПОРТИВНАЯ ПОДГОТОВКА ПО НЕОЛИМПИЙСКИМ ВИДАМ СПОРТА

130 тыс. посещений 197,8 млн
рублей



ОБЕСПЕЧЕНИЕ ДОСТУПА К ОБЪЕКТАМ СПОРТА

227 мероприятий 24,3 млн
рублей



ОРГАНИЗАЦИЯ И ПРОВЕДЕНИЕ ФИЗКУЛЬТУРНЫХ И СПОРТИВНЫХ МЕРОПРИЯТИЙ



8,5 млрд
рублей

в 2020-2022 годах

предусмотрено на строительство и реконструкцию объектов физической культуры и спорта (29 объектов):

🏠 Спортивный комплекс СТК «Горный воздух», легкоатлетический манеж, центр бокса, СДЮСШОР по восточным видам единоборств, Спортивная школа олимпийского резерва по горнолыжному спорту и сноуборду в г. Южно-Сахалинске

🏠 Стадионы в г. Поронайске, г. Аниве, г. Охе, г. Горнозаводске

🏠 Физкультурно-оздоровительные комплексы в г. Аниве, г. Холмске, крытый корт в пгт Ноглики, универсальный тренировочный спортивный комплекс с ледовой ареной в г. Макарове, крытый универсальный спортивный комплекс в г. Александровске-Сахалинском

РАСХОДЫ НА СОЦИАЛЬНУЮ ПОЛИТИКУ



РАСХОДЫ В 2020 ГОДУ

РАСХОДЫ НА СОЦИАЛЬНУЮ ПОДДЕРЖКУ ОТДЕЛЬНЫХ КАТЕГОРИЙ ГРАЖДАН МЛН РУБЛЕЙ



5,3 млрд рублей в 2020-2022 годах

предусмотрено на строительство объектов социальной сферы (9 объектов)

Дом ветеранов и инвалидов, социально-реабилитационный центр для несовершеннолетних «Маячок» в г. Южно-Сахалинске

Дома-интернаты для престарелых граждан и инвалидов в г. Шахтерске, в пгт Ноглики,

пансионат для ветеранов в г. Корсакове, корпус психоневрологического интерната в с. Кировском

Детский круглогодичный оздоровительный комплекс до 500 мест центра медико-социальной реабилитации «Чайка»

Отдельные меры социальной поддержки граждан, млн рублей

СОЦИАЛЬНАЯ ПОДДЕРЖКА ГРАЖДАН СТАРШЕГО ПОКОЛЕНИЯ

Ежемесячные денежные выплаты участникам ВОВ, несовершеннолетним узникам фашизма, жителям блокадного Ленинграда, участникам трудового фронта, ветеранам труда, реабилитированным лицам, и другим льготным категориям граждан	61 936	1 102,1
Ежемесячные денежные выплаты на оплату жилого помещения и коммунальных услуг участникам ВОВ, несовершеннолетним узникам фашизма, жителям блокадного Ленинграда, участникам трудового фронта, ветеранам труда, реабилитированным лицам, и другим льготным категориям граждан	40 143	528,5
Региональная социальная доплата неработающим пенсионерам до величины прожиточного минимума пенсионера (2020 год – 12 333 рубля)	16 210	636,2
Санаторно-курортное обеспечение неработающих пенсионеров, участников трудового фронта, Героев Соцтруда, участников ВОВ, вдов участников ВОВ, несовершеннолетних узников фашизма, жителей блокадного Ленинграда, почетных доноров, граждан, отработавших 40 и более лет и компенсация за самостоятельно приобретенные путевки детям войны	3 416	246,0
Ежегодная денежная выплата ко Дню Победы в Великой Отечественной войне 1941–1945 годов, ежегодная денежная выплата участникам ВОВ, награжденным памятной медалью Сахалинской области	20 549	126,3
Компенсация расходов на оплату взноса на капитальный ремонт общего имущества в многоквартирном доме для граждан старше 70 лет и детей войны	16 533	48,5
Бесплатное зубопротезирование один раз в пять лет	2 347	110,0
Ежеквартальная социальная выплата гражданам РФ, проработавшим в районах Крайнего Севера и приравненным к ним местностях 40 и более календарных лет, а также 35 лет и более	39 569	768,0
Бесплатный проезд на автомобильном транспорте общего пользования граждан старше 70 лет	29 816	220,9

НОВЫЕ МЕРЫ

Ежемесячная доплата к пенсии до величины стандарта минимального дохода неработающего пенсионера в размере 15 000 рублей; ежемесячная социальная доплата к пенсии всем пенсионерам в размере 1 000 рублей; ежемесячная социальная выплата для граждан, подвергшихся воздействию радиации вследствие катастрофы на Чернобыльской АЭС и др., являющихся неработающими пенсионерами и получателями пенсии по старости	181 483	2 597,1
---	---------	---------

СОЦИАЛЬНАЯ ПОДДЕРЖКА СЕМЬИ И ДЕТЕЙ

Ежемесячные денежные выплаты на обеспечение полноценным питанием беременным женщинам и детям в возрасте до трех лет	21 970	582,0
Единовременная денежная выплата при рождении первого ребенка (2020 год – 54 444 рублей)	1 535	83,6
Предоставление областного материнского капитала	10 689	981,0
Единовременная денежная выплата семьям в случае рождения (усыновления) второго ребенка на компенсацию расходов, связанных с погашением ипотечного жилищного кредита (2020 год – 256 696 рублей)	841	215,9
Компенсации части родительской платы за присмотр и уход за детьми в муниципальных детских садах	26 658	293,6
Обеспечение бесплатным питанием обучающихся начальных классов, учащихся 5-11 классов, имеющих единственного родителя, воспитывающего 2 и более детей, из малоимущих семей, семей, находящихся в социально опасном положении, семей коренных малочисленных народов Севера, детей с ограниченными возможностями здоровья	39 617	490,4
Обеспечение молоком обучающихся начальных классов, а также учащихся 5-11 классов отдельных категорий	38 981	158,9
Социальная выплата семьям, воспитывающим первых (вторых) детей в возрасте от 1,5 до 3 лет, не посещающих дошкольные образовательные организации (в размере ВПМ детей)	1 500	290,0
Социальная поддержка детей-сирот и детей, оставшихся без попечения родителей	4 390	921,7
Социальные выплаты приемным родителям	2 243	795,7

НОВАЯ МЕРА




Свыше 200 мер социальной поддержки граждан

Свыше 245 000 получателей ежегодно

РАСХОДЫ В СФЕРЕ ЭКОНОМИКИ



СТРУКТУРА РАСХОДОВ В 2020 ГОДУ



3,9 млрд рублей

в 2020-2022 годах

предусмотрено на строительство и реконструкцию объектов в сфере экономики (без объектов дорожного хозяйства)

39 объектов

- Газификация котельных и строительство газопроводов в с. Раздольном, г. Южно-Сахалинске, с. Восход, пгт. Тымовском, с. Красная Тынь, г. Долинске, г. Корсакове, г. Макарове, г. Александровске-Сахалинском, п/р Ново-Александровске, с. Первомайске, с. Мицулевке, г. Холмске, и др.
- Система приема, хранения и регазификации сжиженного природного газа и реконструкция центральной районной котельной с переводом на природный газ в г. Невельске
- Обустройство энергетической инфраструктуры земельных участков «Дальневосточный гектар»
- Причальный комплекс в пос. Южно-Курильске, портпункт и берегоукрепление в бухте Малокурильская (реконструкция), грузовой пирс на о. Шикотан



РАСХОДЫ В СФЕРЕ ДОРОЖНОГО ХОЗЯЙСТВА

2019	2020	2021	2022
17,4 млрд рублей	14,3 млрд рублей	10,0 млрд рублей	5,8 млрд рублей



6,3 млрд рублей

РЕМОНТ ДВОРОВЫХ ТЕРРИТОРИЙ МНОГOKВАРТИРНЫХ ДОМОВ, СОДЕРЖАНИЕ АВТОДОРОГ
Ремонт и содержание автомобильных дорог областного и местного значения



7,1 млрд рублей

СТРОИТЕЛЬСТВО И РЕКОНСТРУКЦИЯ АВТОДОРОГ РЕГИОНАЛЬНОГО (МЕЖМУНИЦИПАЛЬНОГО) И МЕСТНОГО ЗНАЧЕНИЯ



В т.ч. **2,6 млрд рублей**

РЕКОНСТРУКЦИЯ АВТОДОРОГИ ЮЖНО-САХАЛИНСК – ОХА 57,7 км протяженности




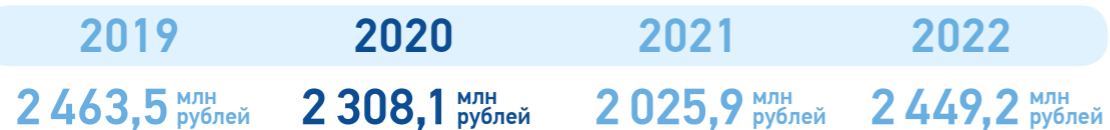
14,1 млрд рублей

в 2020-2022 годах


предусмотрено на строительство и реконструкцию объектов дорожного хозяйства (34 объекта):

- Автодорога Южно-Сахалинск – Оха, с. Дальнее – с.Елочки, Арсентьевка – Ильинское, Невельск – Томари – аэропорт Шахтерск
- Строительство мостов через р. Голубая в Невельском ГО, через р. Корсаковка в с. Раздольное
- Обустройство транспортной инфраструктуры «Дальневосточных гектаров»

РАСХОДЫ НА СЕЛЬСКОЕ ХОЗЯЙСТВО И РЫБОЛОВСТВО



РАСХОДЫ НА ПОДДЕРЖКУ МАЛОГО И СРЕДНЕГО ПРЕДПРИНИМАТЕЛЬСТВА



ФИНАНСОВАЯ И ИМУЩЕСТВЕННАЯ ПОДДЕРЖКА 298 субъектам МСП в том числе на открытие собственного дела начинающим предпринимателям, на уплату процентов по кредитам, на уплату лизинговых платежей, на приобретение оборудования и ряд других мер поддержки

268,8 млн рублей

ДОСТУПНОЕ ФИНАНСИРОВАНИЕ

Предоставление на льготных условиях субъектам малого и среднего предпринимательства через некоммерческую организацию:

- микрозаймов (ставка от 3% до 7,5% годовых), 112 субъектам МСП
- поручительств, 55 субъектам МСП

Организация работы центра поддержки экспорта, центра поддержки предпринимательства, бизнес-инкубатора, центра развития сельскохозяйственной кооперации


108,3 млн рублей

СОДЕЙСТВИЕ РАЗВИТИЮ

Предоставление комплекса услуг, сервисов и мер поддержки субъектам МСП в центре «Мой бизнес», в том числе финансовых услуг, консультационной и образовательной поддержки

19,6 млн рублей

РАСХОДЫ НА ЖИЛИЩНО-КОММУНАЛЬНОЕ ХОЗЯЙСТВО



СТРУКТУРА РАСХОДОВ В 2020 ГОДУ

3,1 млрд рублей
КАПИТАЛЬНЫЙ РЕМОНТ ЖИЛИЩНОГО ФОНДА, СНОС ВЕТХОГО И АВАРИЙНОГО ЖИЛЬЯ

4,6 млрд рублей
ПЕРЕСЕЛЕНИЕ ГРАЖДАН ИЗ АВАРИЙНОГО ЖИЛЬЯ

2,5 млрд рублей
СТРОИТЕЛЬСТВО ЖИЛЫХ ДОМОВ

7,0 млрд рублей
СТРОИТЕЛЬСТВО И КАПИТАЛЬНЫЙ РЕМОНТ ОБЪЕКТОВ КОММУНАЛЬНОГО ХОЗЯЙСТВА

2,7 млрд рублей
РЕГУЛИРОВАНИЕ ТАРИФОВ ЖКХ

2,7 млрд рублей
ДРУГИЕ РАСХОДЫ



28,3 млрд рублей в 2020-2022 годах
предусмотрено на строительство и реконструкцию объектов ЖКХ (79 объектов):

- Котельные, системы теплоснабжения в пгт. Вахрушев, с. Крабоводском, в г. Курильске, пгт Южно-Курильске, с. Рошино, с. Малокурильском
- Водозаборы в п/р Ново-Александровске, с. Никольском, с. Воскресенском, с. Виахту, с. Парусном, с. Хоэ

- Очистные сооружения в г. Южно-Сахалинске, пгт. Смирных, с. Горнозаводске, г. Поронайске, с. Чехове; системы водоотведения в пгт Ноглики, г. Корсакове, г. Макарове

- Системы водоснабжения в с. Воскресенском, с. Охотском, Углегорском городском округе, пгт Южно-Курильске, с. Ильинском

БЮДЖЕТНЫЕ ИНВЕСТИЦИИ



КАПИТАЛЬНЫЕ ВЛОЖЕНИЯ В ОБЪЕКТЫ ГОСУДАРСТВЕННОЙ И МУНИЦИПАЛЬНОЙ СОБСТВЕННОСТИ НА 2020 ГОД



Отдельные объекты инвестиционной программы



ИНИЦИАТИВНОЕ БЮДЖЕТИРОВАНИЕ



1,1 млрд рублей

2019

1,7 млрд рублей

2020

2,0 млрд рублей

2021

1,6 млрд рублей

2022



Поддержка местных инициатив

Ежегодно жители Сахалинской области могут планировать обустройство своих сел и городских микрорайонов и совместно с муниципалитетом претендовать на финансовую поддержку из областного бюджета.

125 млн рублей → 190 млн рублей



Молодежный бюджет

Сахалинская область стала первым регионом в России, где учащиеся школ могут стать полноправными участниками бюджетного процесса, а именно предлагать свои решения по созданию и развитию объектов общественной инфраструктуры.

375 млн рублей

РАЗВИТИЕ ТЕРРИТОРИЙ



Весной 2019 года состоялись мероприятия по выдвижению и отбору общественно значимых проектов, предлагаемых островитянами к реализации в рамках проекта «Развитие территорий». В финал на общеобластное голосование вышли 32 инициативы от 18 муниципальных образований Сахалина и Курил. Напомним, для того, чтобы все районы области имели равные возможности при проведении голосования, участникам голосования предоставляется два голоса – право выбора двух проектных предложений от двух разных муниципальных образований. В общей сложности по итогам голосования учтено 36 798 голосов, которые отдали 18 399 человек. 11 проектов-победителей будут реализованы в течение 2020–2021 годов.

г. Корсаков

Обустройство парка культуры и отдыха

3 170 ГОЛОСОВ

г. Анива

Строительство парковой зоны за висячим мостом

2 581 ГОЛОС

г. Оха

Строительство крытого корта для зимних и летних видов спорта

2 306 ГОЛОСОВ

пгт. Шахтерск

Аллея памяти

2 296 ГОЛОСОВ

с. Ильинское

Строительство бани

1 963 ГОЛОСА

с. Виахту

Капитальный ремонт и модернизация системы водоснабжения

1 876 ГОЛОСОВ

с. Охотское

Строительство системы водоснабжения

1 850 ГОЛОСОВ

г. Поронайск

Реконструкция спортивного комплекса со строительством лыжероллерной трассы

1 734 ГОЛОСА

г. Невельск

Уютный город: обустройство автостанции и туалетной комнаты

1 425 ГОЛОСОВ

пгт. Смирных

Строительство информационно-патриотической площадки и скверов

1 421 ГОЛОС

с. Стародубское

Строительство набережной

1 154 ГОЛОСА

РАЗВИТИЕ ТЕРРИТОРИЙ

«Развитие территорий» – это большие ресурсоемкие проекты, направленные на строительство или реконструкцию объектов социальной инфраструктуры городских округов. Проект «Развитие территорий» предполагает высокую степень вовлечения населения, от областной столицы до самых отдаленных и маленьких населенных пунктов.

до 1 млрд рублей



Функциональная структура областного бюджета, млн руб.

Бюджет для граждан

	2018 факт	2019 план	2020 план	Динамика 2020 к 2019	2021 план	2022 план
РАСХОДЫ ВСЕГО	144 882,9	171 902,0	166 189,9	97%	139 036,8	125 960,3
в том числе:						
1 Общегосударственные расходы	3 273,3	4 481,2	4 939,9	110%	3 867,5	3 680,8
Функционирование высшего должностного лица субъекта РФ	16,9	13,0	13,7	105%	14,0	14,6
Функционирование законодательных (представительных) органов государственной власти	295,0	337,3	361,8	107%	339,7	348,8
Функционирование высших исполнительных органов гос. власти субъектов РФ, местных администраций	539,7	608,0	806,8	133%	815,0	841,6
Судебная система	193,7	227,6	211,3	93%	191,7	198,2
Обеспечение деятельности финансовых, налоговых и таможенных органов и органов финансового надзора	217,5	250,6	266,0	106%	265,4	281,8
Обеспечение проведения выборов и референдумов	71,7	58,9	61,9	105%	62,7	65,5
Резервные фонды	0,0	500,0	500,0	100%	124,5	425,0
Другие общегосударственные вопросы	1 938,8	2 485,9	2 718,4	109%	2 054,5	1 505,2
2 Национальная оборона	136,6	153,8	184,2	120%	186,4	187,1
Мобилизационная и вневоинская подготовка	3,9	4,1	4,0	98%	4,1	4,2
Мобилизационная подготовка экономики	132,7	149,7	180,1	120%	182,3	182,9
3 Национальная безопасность и правоохранительная деятельность	2 698,6	4 042,0	3 452,8	85%	2 765,2	2 481,2
Органы юстиции	53,0	70,7	81,4	115%	51,7	53,7
Защита населения и территории от чрезвычайных ситуаций природного и техногенного характера, гражданская оборона	563,7	559,5	556,7	100%	467,7	471,3
Обеспечение пожарной безопасности	1 552,9	2 610,8	2 506,9	96%	2 144,8	1 849,9
Миграционная политика	0,5	2,4	1,0	43%	1,0	1,0
Другие вопросы в области национальной безопасности и правоохранительной деятельности	528,5	798,7	306,8	38%	100,0	105,3
4 Национальная экономика	28 150,2	36 432,3	30 202,7	83%	20 756,5	14 048,2
Общэкономические вопросы	909,8	1 133,5	1 174,8	104%	1 092,5	1 097,5
Топливо-энергетический комплекс	4 198,5	6 301,2	2 296,0	36%	522,4	303,0
Воспроизводство минерально-сырьевой базы	0,0	0,0	0,0	-	0,0	0,0
Сельское хозяйство и рыболовство	2 563,5	2 463,5	2 308,1	94%	2 025,9	2 449,2
Водное хозяйство	60,6	95,7	111,6	117%	72,1	67,0
Лесное хозяйство	970,3	1 173,9	1 174,3	100%	1 051,6	1 057,9
Транспорт	4 784,3	4 176,1	5 466,6	131%	3 677,6	987,0
Дорожное хозяйство (дорожные фонды)	10 651,8	17 366,1	14 341,2	83%	9 972,7	5 784,8
Связь и информатика	748,3	882,5	853,6	97%	568,1	525,7
Другие вопросы в области национальной экономики	3 263,1	2 839,8	2 476,4	87%	1 773,6	1 776,1
5 Жилищно-коммунальное хозяйство	32 799,8	27 399,6	22 583,1	82%	13 087,6	10 336,5
Жилищное хозяйство	22 063,1	10 406,3	10 321,5	99%	6 642,0	5 068,1
Коммунальное хозяйство	10 098,4	15 841,2	10 918,5	69%	5 489,7	4 536,1
Благоустройство	337,4	857,1	971,6	113%	621,2	391,4
Прикладные научные исследования в области жилищно-коммунального хозяйства	7,195	8,28	0	-	0	0
Другие вопросы в области жилищно-коммунального хозяйства	293,7	286,7	371,5	130%	334,7	340,9
6 Охрана окружающей среды	141,5	376,2	177,7	47%	56,1	56,8
Сбор, удаление отходов и очистка сточных вод	0	90,1	90,1	-	0	0
Охрана объектов растительного и животного мира и среды их обитания	46,2	50,6	49,0	97%	36,0	36,6
Другие вопросы в области охраны окружающей среды	95,3	235,6	38,6	16%	20,0	20,3

	2018 факт	2019 план	2020 план	Динамика 2020 к 2019	2021 план	2022 план
РАСХОДЫ ВСЕГО	144 882,9	171 902,0	166 189,9	97%	139 036,8	125 960,3
в том числе:						
7 Образование	21 788,4	27 925,2	28 635,0	103%	26 888,5	27 210,2
Дошкольное образование	6 299,3	8 674,2	9 273,2	107%	8 905,4	9 349,5
Общее образование	10 729,6	13 809,5	14 594,2	106%	13 742,0	13 735,6
Дополнительное образование детей	679,1	712,7	576,4	81%	511,6	418,1
Среднее профессиональное образование	2 293,3	2 548,1	2 166,8	85%	2 122,6	2 097,9
Профессиональная подготовка, переподготовка и повышение квалификации	194,0	245,1	285,3	116%	278,6	279,1
Высшее и послевузовское профессиональное образование	0,0	17,2	2,6	-	2,7	2,8
Молодежная политика	751,4	896,7	798,2	-	664,4	664,1
Другие вопросы в области образования	841,7	1 021,7	938,2	92%	661,2	663,2
8 Культура, кинематография	2 846,4	5 217,9	4 084,0	78%	3 560,1	2 877,6
Культура	2 431,7	4 760,5	3 605,3	76%	3 149,3	2 497,2
Кинематография	219,6	229,2	256,7	112%	192,7	160,0
Другие вопросы в области культуры, кинематографии	195,2	228,3	222,0	97%	218,1	220,4
9 здравоохранение	14 620,3	20 019,6	23 879,1	119%	23 960,7	22 720,3
Стационарная медицинская помощь	3 206,9	4 554,3	4 860,1	107%	4 819,2	6 005,3
Амбулаторная помощь	1 719,4	3 341,3	3 857,2	115%	4 481,5	2 699,5
Медицинская помощь в дневных стационарах всех типов	31,4	50,7	55,4	109%	57,5	57,9
Скорая медицинская помощь	31,8	702,4	855,6	122%	1 009,1	403,2
Санаторно-оздоровительная помощь	127,8	138,7	144,7	104%	149,5	150,8
Заготовка, переработка, хранение и обеспечение безопасности донорской крови и ее компонентов	160,8	178,4	200,8	113%	206,7	201,4
Санитарно-эпидемиологическое благополучие	12,5	15,8	17,3	109%	17,9	18,0
Другие вопросы в области здравоохранения	9 329,7	11 038,0	13 887,9	126%	13 219,3	13 184,2
10 Социальная политика	23 100,0	26 200,6	30 632,9	117%	28 618,7	28 646,1
Пенсионное обеспечение	225,7	246,8	250,6	102%	259,8	269,2
Социальное обслуживание населения	3 363,5	4 656,0	5 628,6	121%	5 864,5	5 362,3
Социальное обеспечение населения	16 533,3	17 604,8	20 379,6	116%	18 818,0	19 516,5
Охрана семьи и детства	2 368,5	2 971,5	3 583,3	121%	2 904,6	2 713,4
Другие вопросы в области социальной политики	609,0	721,5	790,8	110%	771,9	784,8
11 Физическая культура и спорт	5 687,0	6 775,4	6 775,0	100%	5 052,5	3 093,8
Физическая культура	2,7	49,5	1,9	-	0,0	0,0
Массовый спорт	3 776,8	4 541,1	5 861,2	129%	4 456,6	2 516,7
Спорт высших достижений	1 809,0	2 082,7	835,3	40%	528,9	508,6
Другие вопросы в области физической культуры и спорта	98,4	102,1	76,6	75%	66,9	68,5
12 Средства массовой информации	207,5	186,8	119,6	64%	119,1	119,2
Телевидение и радиовещание	87,3	101,2	67,7	67%	67,0	67,0
Периодическая печать и издательства	64,0	64,5	45,6	71%	45,7	45,9
Другие вопросы в области средств массовой информации	56,3	21,2	6,4	30%	6,4	6,4
13 Обслуживание гос. и муниципального долга	0,0	0,0	0,0	---	0,0	0,0
Обслуживание гос. внутреннего и муниципального долга	---	---	---	---	---	---
14 Межбюджетные трансферты общего характера бюджетам бюджетной системы РФ	9 433,5	12 691,4	10 523,8	83%	6 768,0	4 449,5
Дотации на выравнивание бюджетной обеспеченности субъектов РФ и муниципальных образований	5 657,9	7 906,2	7 906,2	100%	5 096,5	3 025,5
Иные дотации	2 397,9	3 120,3	1 147,2	37%	383,9	200,0
Прочие межбюджетные трансферты общего характера	1 377,6	1 664,8	1 470,4	88%	1 287,6	1 224,1
Условно утвержденные расходы					3 349,9	6 052,9

ЕЖЕГОДНЫЙ КОНКУРС ПРОЕКТОВ

по представлению бюджетов
и открытых финансовых данных
для граждан

С АПРЕЛЯ ПО ИЮНЬ

Ежегодно министерство финансов Сахалинской области проводит конкурс проектов по представлению бюджетов и открытых финансовых данных для граждан.

Участники: физические и юридические лица, в том числе обучающиеся образовательных учреждений, дизайнеры, разработчики интернет и мобильных приложений, журналисты, органы исполнительной власти и местного самоуправления, другие заинтересованные лица.

Конкурс проводится по следующим номинациям:

- ✓ «Бюджет в вопросах и ответах»
- ✓ «Лучший видеоролик о бюджете»
- ✓ «Лучший проект отраслевого бюджета для граждан»
- ✓ «Бюджет для предпринимателей»
- ✓ «Современные формы визуализации бюджета для граждан»
- ✓ «Лучший медиаматериал, созданный с использованием открытых финансовых данных»
- ✓ «Лучшее визуальное представление, подготовленное с использованием открытых финансовых данных»



Актуальную информацию о проведении и результатах конкурса можно найти на портале открытого бюджета Сахалинской области
<https://openbudget.sakhminfin.ru/Menu/Page/403>

МИНИСТЕРСТВО ФИНАНСОВ САХАЛИНСКОЙ ОБЛАСТИ

Адрес: 693009, г. Южно Сахалинск,
Коммунистический пр-т, 32

Телефон: (4242) 670-400, 670-410

Факс: (4242) 72-78-31

e-mail: ob@sakhminfin.ru

Развернутые сведения о бюджете Сахалинской области на 2020-2022 годы представлены на сайте:

openbudget.sakhminfin.ru

Портал инициативного бюджетирования Сахалинской области: pib.sakhminfin.ru



