

Городской бюджет Ярославл 2024 ГОД



ОСНОВНЫЕ ПОКАЗАТЕЛИ

ПОКАЗАТЕЛИ	ПЛАН на 2024 год	1-й квартал	% исполнения
Доходы	27 276 855 346 Р	6 038 364 617,4 Р	22,14%
Налоговые и неналоговые доходы	10 318 534 000 Р	2 224 815 929,4 Р	21,56%
Безвозмездные поступления	16 958 321 346,35 Р	3 813 548 688,0 Р	22,49%
% собственных доходов в общем объёме поступивших доходов			36,84%
Расход	27 724 245 324 Р	6 120 972 734,8 Р	22,08%
Дефицит/профицит	-447 389 Р	-82 608 117,4 Р	

31%
БЕЗВОЗМЕЗДНЫЕ
ПОСТУПЛЕНИЯ

23%
НАЛОГОВЫЕ
ПОСТУПЛЕНИЯ



ВСЕГО
6038
МЛН Р

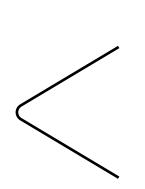
46%
НЕНАЛОГОВЫЕ
ПОСТУПЛЕНИЯ

1-Й КВАРТАЛ

АНАЛИТИКА ДОХОДОВ ЯРОСЛАВЛЯ

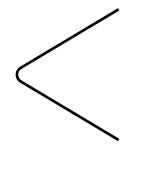
2024г.

83%



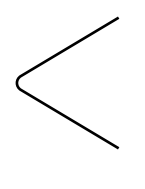
Налог на прибыль
1 466 215 982,72 ₺

10%



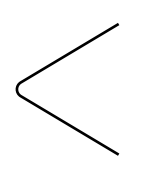
Налоги на имущество
177 210 246,10 ₺

5%



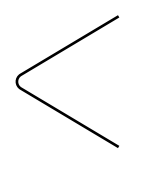
Налог на прибыль
94 584 280,14 ₺

1%



Государственная пошлина
25 661 337,44 ₺

1%

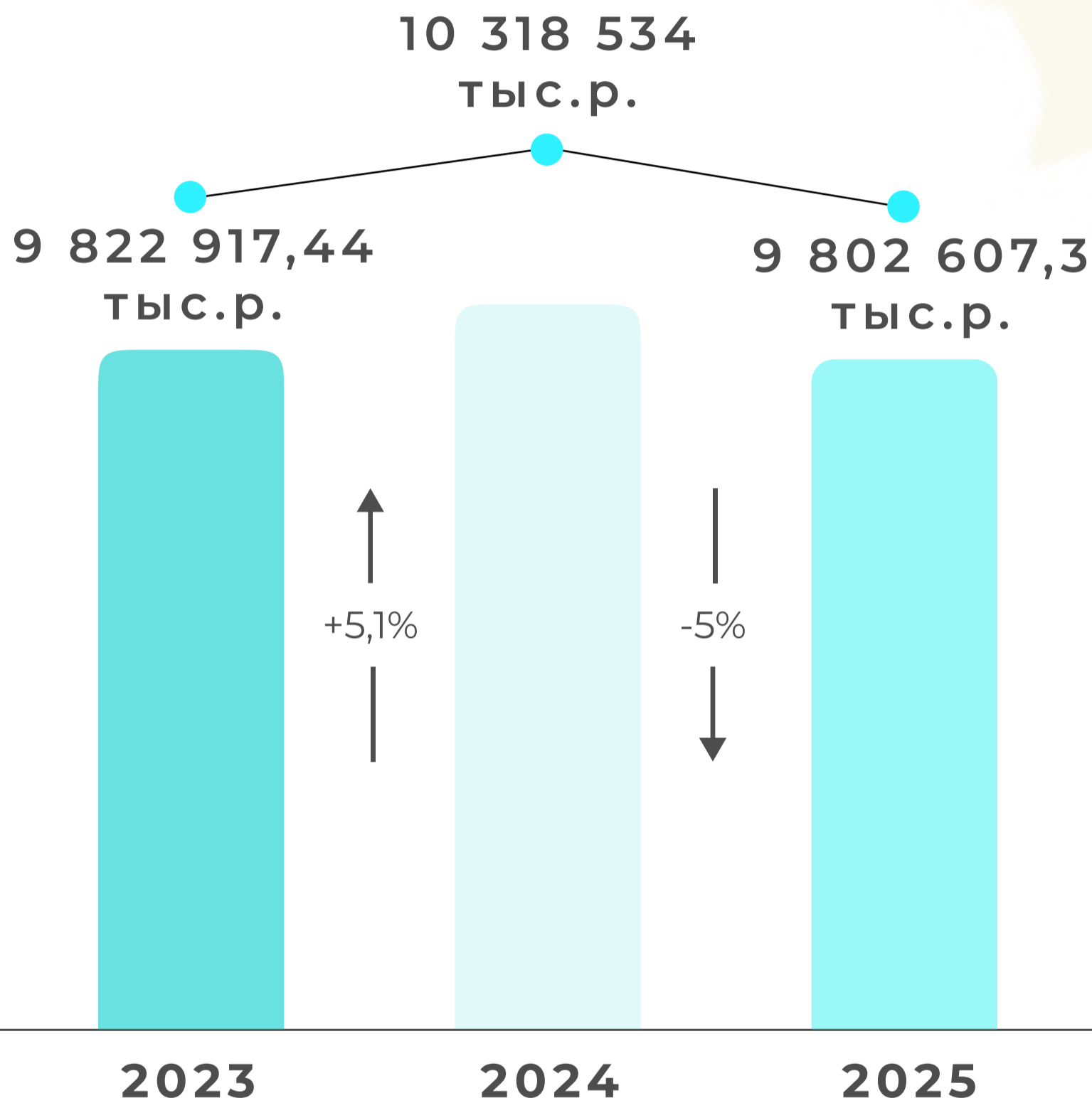


НДС и Акцизы
8 848 112,56 ₺

1 772 519 958,96 ₺
ВСЕГО



ДОХОДЫ ЯРОСЛАВЛЯ



В **2024** году планируется рост в 5% в сравнении с 2023 годом

В **2025** году планируется снижение на 5% в сравнении с 2024 годом

НАЛОГОВЫЕ И НЕНАЛОГОВЫЕ

ПРОГНОЗ ДОХОДОВ

2026
ГОД

11 589
млн. ₽

+7%

2025
ГОД

10 867
млн. ₽

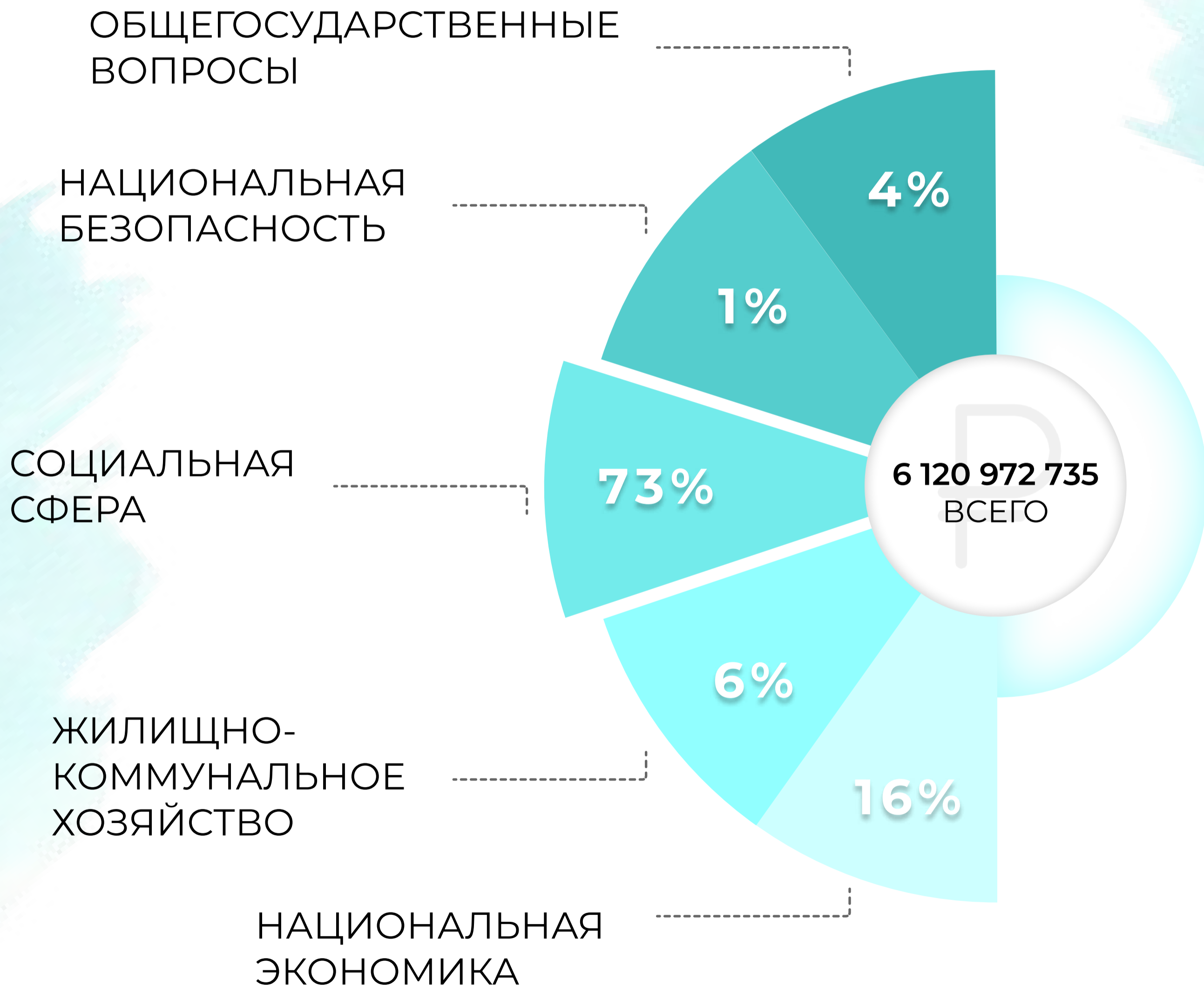
+6%

2024
ГОД

10 258
млн. ₽

ДОВЫХ
ЛОГОВЫХ
НАЛОГОВЫХ
И НЕ
НАЛОГОВЫХ
И НЕ
НАЛОГОВЫХ
И НЕ

РАСХОДЫ ЯРОСЛАВЛЯ

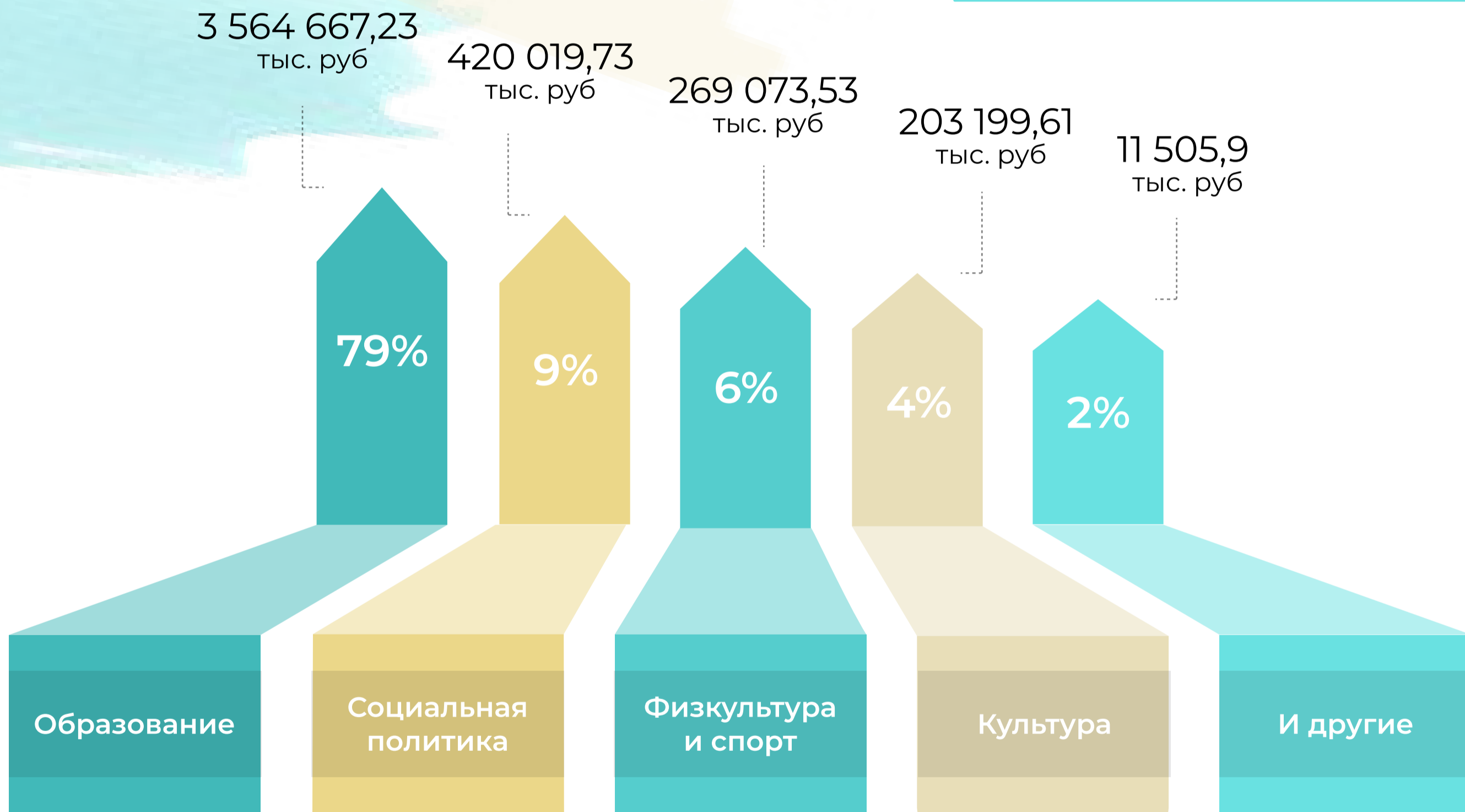


2024

СОЦИАЛЬНАЯ СФЕРА

2024

ЯРОСЛАВЛЬ



НАЧАЛИ РЕАЛИЗАЦИЮ ПРОЕКТОВ

- строительство 3-х больниц
- строительство волейбольного центра
- введено 293 000м² жилья
- строительство 3-х школ

ПРОЕКТЫ ОБРАЗОВАНИЯ ЯРОСЛАВЛЬ

1

1 000 000 000 руб
На бесплатное питание
школьникам



2

259 000 000 руб
На охрану школьных
заведений



3

260 000 000 руб
На оборудование
школьных заведений




4

50 000 000 руб
На ремонт школьных
площадок и стадионов



27,8
млрд ₽


САПЕГИН
НИКИТА



@SAPNIKBZ

ЯПЭК
2-й курс | группа 22ЭК

ШУНИНА
ПОЛИНА



@TSVETOCHEK_0

ЯПЭК
2-й курс | группа 22ЭК