


УДК 338.23(045)
© Кузьмина А. С., 2023

Анализ экономического потенциала приоритетных отраслей Республики Крым



Александра Сергеевна Кузьмина, студентка факультета «Высшая школа управления», Финансовый университет, Москва, Россия
Aleksandra S. Kuzmina, student, Faculty of Higher school of management, Financial University, Moscow, Russia
askyzminawork@gmail.com

АННОТАЦИЯ

В статье дана оценка экономического потенциала приоритетных отраслей Республики Крым, выявленных в ходе проведения анализа экономико-географического положения региона и макроэкономического анализа. Определен потенциал минерально-сырьевой базы, выступающей в качестве каркаса развития приоритетных отраслей. Проанализированы динамические показатели темпов роста промышленности, АПК, строительства и курортно-туристического комплекса. Рассмотрены сильные и слабые стороны отраслей экономики, выявлены потенциальные драйверы роста экономики Республики Крым. В качестве информационных источников анализа были использованы статистические данные ФСГС Республики Крым. Рассматриваемый период (с 2018 по 2022 г.) обусловлен завершением проведения диагностических работ, направленных на определение состояния объектов социальной, транспортной, инженерной и бизнес-инфраструктуры, что, в свою очередь, позволило провести корректный анализ социально-экономического развития региона.

Ключевые слова: Республика Крым; анализ; ВВП; экономическое развитие; минерально-сырьевая база; промышленный комплекс; динамика развития; хозяйство

Для цитирования: Кузьмина А. С. Анализ экономического потенциала приоритетных отраслей Республики Крым. *Научные записки молодых исследователей.* 2023;11(5):14–26.

Economic Potential Analysis of Priority Industries in the Republic of Crimea

ABSTRACT

The paper examines the economic potential of Crimea's priority sectors, determined through analysis of the region's economic-geographical position and macroeconomic factors. The potential of the mineral

Научный руководитель: Жуковский А.Д., кандидат экономических наук, ассистент департамента стратегического и инновационного развития, младший научный сотрудник института региональной экономики и межбюджетных отношений, Финансовый университет, Москва, Россия / Scientific supervisor: Zhukovsky A.D., Cand. Sci. (Econ.), Assistant of the Department of Strategic and Innovative Development, Junior Researcher at the Institute of Regional Economics and Interbudgetary Relations, Financial University, Moscow, Russia.

resource base, which acts as a framework for the development of priority industries, has been determined. The author analyzed industry, agro-industrial complex, construction, and tourism growth rates. The study considered strengths and weaknesses of economic sectors as well as identified potential drivers of economic growth of the Republic of Crimea. Also, the author used statistical data from the FSGS of the Republic of Crimea as information sources for the analysis. The period of 2018–2022 is the completion of diagnostic work aimed at determining the condition of social, transport, engineering, and business infrastructure. This made it possible to conduct a correct analysis of the socio-economic development of the region.

Keywords: Republic of Crimea; analysis; GDP; economic development; mineral resource base; industrial complex; development dynamics; economy

For citation: Kuzmina A. S. Economic potential analysis of priority industries in the Republic of Crimea. *Nauchnye zapiski molodykh issledovatelei = Scientific notes of young researchers*. 2023;11(5):14–26.

Введение

Республика Крым (далее – РК, Крым), являясь новой административно-территориальной единицей, вошедшей в состав Российской Федерации в 2014 г., представляет особый экономический и геополитический интерес в контексте развития государства, обеспечения его безопасности, а также формирования точек роста.

Государственное регулирование социально-экономического развития республики во многом основывается на специфике территории и ее роли. Природно-географический фактор в сочетании с особенностями политико-административной системой, демографической структурой и историческими факторами развития полуострова оказывают значительное влияние на развитие отраслей экономики Крыма. В условиях острой геополитической обстановки на международной арене, оказанного санкционного давления на территорию РК, а также новых реалий экономики, характеризующихся энергозависимостью, ограниченным доступом к мировому рынку, различными барьерами в сотрудничестве с «материком», особое значение приобретает проведение макроэкономического анализа территории в целях оценки эффективности инструментов развития региона и принятых решений по аккумулированию производственного, интеллектуального и инновационного потенциала территории [1].

Таким образом, целью данной статьи выступает проведение анализа экономического потенциала приоритетных отраслей Республики Крым с последующим выявлением точек роста развития территории.

Анализ экономико-географического положения Республики Крым

Экономический потенциал территории во многом обусловлен сложившимися естественными природно-географическими предпосылками. Благоприятный климат полуострова, природно-ресурсное обеспечение республики и разнообразие форм рельефа играют особую роль в развитии индустриализации территории и ее ключевых отраслей экономики. Так, территориальное распределение отраслей экономики по крымскому полуострову тесно связано с тремя факторами: географический аспект, ресурсная база и уровень развития инфраструктуры¹ (рис. 1).

Легкая и пищевая промышленность, как и сельское хозяйство (включая ведущую отрасль – виноградарство), равномерно распределены по всей территории Республики Крым. Распределение исторически сложившихся традиционных отраслей полуострова в первую очередь связано с благоприятными климатическими условиями, выступающими основой формирования сырьевой базы отраслей. Животноводство (КРС) и мясо-молочное производство преимущественно сконцентрированы на западной, северной и восточной части полуострова, что обусловлено равнинным рельефом и степной зоной, для которой характерны южные черноземные почвы, выступающие кормовой базой для крупного рогатого скота и развития зернового хозяйства. Химическая промышленность преобладает в северо-западной

¹ Минэкономразвития Республики Крым. Крым: справочник инвестора. Министерство экономического развития Республики Крым. URL: https://minec.gov-murman.ru/documents/arkhiv/sprav_krrk.pdf

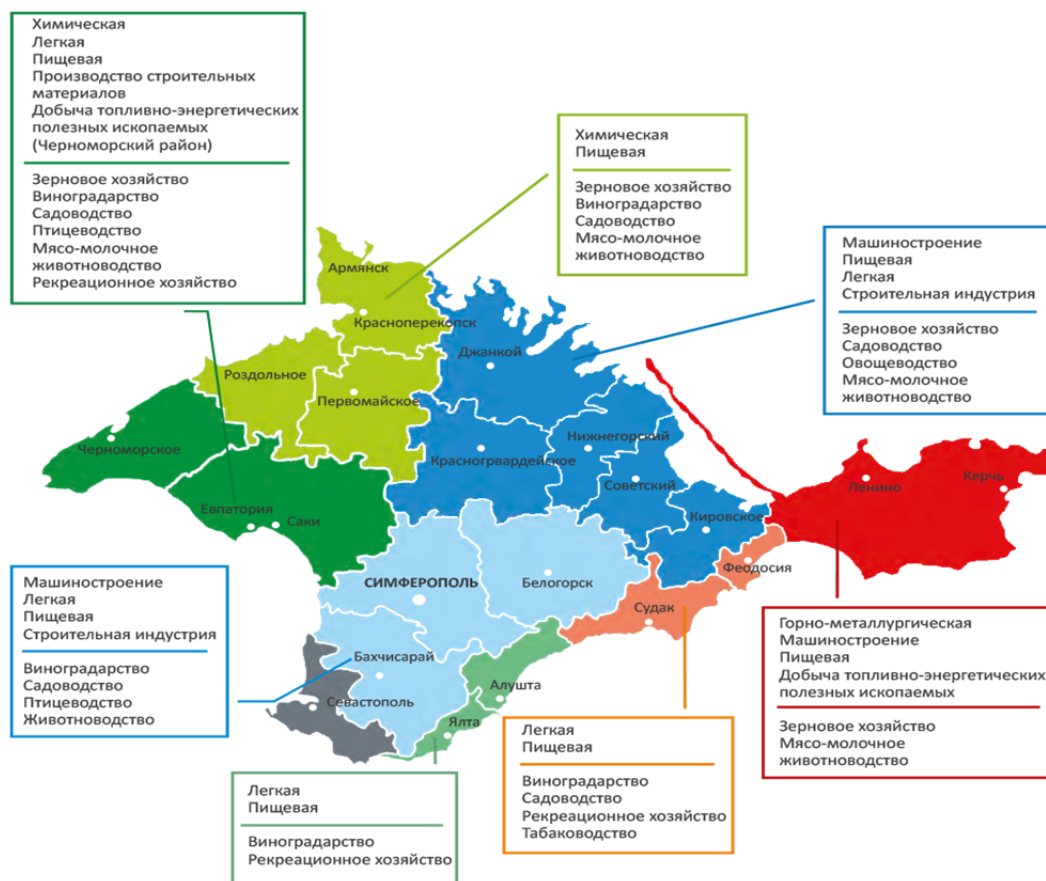


Рис. 1. Территориальное распределение отраслей экономики Республики Крым

Источник: URL: <https://minek.rk.gov.ru/ru/document/show/1062>

части полуострова и в восточной, что связано с наличием сырья, источником которого являются система горько-соленых озер Сасык и Перекопский перешеек. Добыча топливно-энергетических полезных ископаемых осуществляется в Черноморском районе и на востоке полуострова со стороны Азовского моря. Предприятия, осуществляющие деятельность в сфере машиностроения, сконцентрированы на восточном побережье, а также в Симферопольском и Белгородском районах. В первую очередь локация производств связана с развитой инфраструктурой, а именно – наличием транспортных узлов, благодаря которым осуществляется снабжение и связь с материком².

По богатству природных ресурсов, Республика Крым занимает одно из ведущих мест в России – на полуострове выявлено 123 месторождения, предоставляющих 12 видов полезных ископае-

мых³. В структуре минерально-сырьевого потенциала (рис. 2) наибольшая доля приходится на месторождения сырья для производства строительных материалов – 61,7%, что и обуславливает стремительное развитие промышленности стройматериалов. Высокий уровень концентрации природных ресурсов приходится на территории Сакского и Ленинского районов – по 49 месторождений в каждом муниципалитете. Благодаря высокой насыщенности полезными ископаемыми, в указанных муниципалитетах сформированы предпосылки к развитию машиностроения, строительной индустрии, сельскому хозяйству.

Таким образом, Республика Крым обладает значительным диверсифицированным потенциалом развития территорий полуострова ввиду богатства природных ресурсов и уникальных климатических условий, выступающих в качестве

² Стратегия социально-экономического развития Республики Крым до 2030 года. Правительство Республики Крым. URL: https://rk.gov.ru/file/strategiya_sotsialjno_ekonomicheskogo_razvitiya_respubliki_krim_do_2030.pdf

³ ФСГС Республики Крым. 2023. Республика Крым в цифрах 2022. Федеральная служба государственной статистики Республики Крым (Крымстат). URL: <https://82.rosstat.gov.ru/storage/mediabank/Крым%20в%20цифрах%20САЙТ.pdf>



Рис. 2. Структура месторождений минерально-сырьевого потенциала Республики Крым

Источник: составлено автором исследования в ходе проведения анализа экономико-географического положения Республики Крым на основе статистических данных Крымстат.

каркаса развития отраслей экономики, как исторически сложившихся (виноградарство, рекреационный комплекс и т.д.), так и новых — зеленая энергетика, химическая промышленность и пр. В перспективе диверсифицированный подход может способствовать постепенному снижению тотальной зависимости экономики полуострова от производственной мощи материка. При этом важно отметить, что успешная диверсификация требует комплексного подхода. Здесь учитывается не только наличие минерально-сырьевой базы, но и инвестиции в развитие инфраструктуры, развитие человеческого капитала, аккумуляция малого и среднего предпринимательства [2].

Макроэкономический анализ Республики Крым

Текущее состояние экономики региона обусловлено рядом статистических показателей, среди которых ключевым является валовой региональный продукт (далее — ВРП). Согласно рейтингу социально-экономического развития по ВРП с 2014 г. Республика Крым поднялась с 72-го места и заняла 40-е место среди субъектов РФ⁴. Развитие региона в первую очередь связано

⁴ Рейтинг социально-экономического развития регионов в 2022 году. Интернет-газета «Реальное время». URL: <https://realnoevremya.ru/attachments/1760>

с дотационной политикой государства, а именно — реализация федеральных и региональных проектов и программ, инвестированных за счет федерального бюджета РФ⁵. Так, в период с 2018 по 2022 г. наблюдается увеличение валового регионального продукта на 40,6% (табл. 1).

В структуре ВРП Республики Крым по видам экономической деятельности на 2022 г. наибольшая доля ВРП приходится на промышленность — 17%. В свою очередь, весомую долю в структуре ВРП имеют: строительство — 8,8%, сельское хозяйство — 7,4%, курортно-туристическая сфера — 4,3%⁶. Расчет динамики роста основных макроэкономических показателей Республики Крым (табл. 2) продемонстрировал положительный общий темп роста по всем показателям.

Анализ динамики основных макроэкономических показателей Республики Крым (табл. 2) продемонстрировал положительный общий темп

⁵ Минэкономразвития РФ. Март 2022 г. Федеральная целевая программа «Социально-экономическое развитие Республики Крым и г. Севастополя до 2025 года» (далее — Программа) утверждена Постановлением Правительства Российской Федерации от 11.08.2014 № 790. URL: https://www.economy.gov.ru/material/file/f8161a325048f5f590dadec60f5b5cd1/fcp_socialno_ekonomicheskogo_razvitiya_respubliki_krym_itogi_2015_2021.pdf

⁶ Минэкономразвития Республики Крым. 2022. Характеристика региона. Инвестиционный портал Республики Крым. URL: <https://invest-in-crimea.ru/crimea-economy>

Таблица 1

Динамика ВРП Республики Крым 2018–2022 гг., млрд руб.

Показатель	2018 г.	2019 г.	2020 г.	2021 г.	2022 г.
Валовой региональный продукт (в текущих основных ценах), млрд руб.	437,4	475,5	517,1	586,5	615
Динамика в % к предыдущему году	104,8	103,1	100,8	104,4	104,9
Темп прироста ВРП с 2018 по 2022 г.	40,6%				

Источник: составлено автором исследования в ходе проведения макроэкономического анализа на основе статистических данных Крымстат.

Таблица 2

Динамика основных макроэкономических показателей Республики Крым в период с 2018 по 2022 г.

Показатель	2018 г.	2019 г.	2020 г.	2021 г.	2022 г.
Динамика индекса промышленного производства, %	107,9	112,6	102,6	108,4	96,5
Общий темп роста за весь период с 2018 по 2022 г.	130,4%				
Динамика индекса сельхозпроизводства, %	88	119,3	85	119,3	118
Общий темп роста за весь период с 2018 по 2022 г.	125,6%				
Динамика индекса выполненных строительных работ, %	250,6	85,9	90	72,6	126,5
Общий темп роста за весь период с 2018 по 2022 г.	177,9%				
Динамика оборота розничной торговли, %	109,5	103	99,8	106,1	96,4
Общий темп роста за весь период с 2018 по 2022 г.	115,1%				
Динамика реальных денежных доходов, %	105,9	98,7	99,5	105,2	96,4
Общий темп роста за весь период с 2018 по 2022 г.	105,5%				

Источник: составлено автором исследования в ходе проведения макроэкономического анализа на основе статистических данных Крымстат.

роста по всем показателям за 5-летний период. Исключением стал период 2019–2020 гг. – отрицательный темп прироста наблюдается в части показателей. Причина тому пандемия COVID-19, охватившая все отрасли экономики.

На основании проведенного национального рейтинга состояния инвестиционного климата в субъектах РФ в 2022 г. Республика Крым занимает 14-е место среди всех субъектов РФ, поднявшись на 7 мест в топ рейтинга с 2021 г.⁷ Дина-

мика инвестиций на протяжении последних 7 лет с 2015 по 2022 г. демонстрирует темп прироста на 104%. Во многом такой рост объясним созданной на территории Республики Крым и г. Севастополя свободной экономической зоны. Число участников СЭЗ составляет 1309 уч., объем капитальных вложений – 116 млрд руб. Благодаря реализации инвестиционных проектов, создаются порядка 56 960 рабочих мест. Расширяется география инвесторов – в настоящее время на территории Республики Крым зарегистрировано порядка 3340 субъектов хозяйствования, учредителями которых являются иностранные организации и физические лица из 65 стран.

⁷ АСИ. Национальный инвестиционный рейтинг. Агенство стратегических инициатив. URL: https://asi.ru/government_officials/rating/

Говоря о макроэкономических тенденциях, на территории полуострова постепенно создаются новые отрасли 5-го технологического уклада, модернизируются существующие отрасли экономики на основании инновационных технологий, пришедших и постепенно внедряющих на производствах республики [3].

Основываясь на проведенном анализе социально-экономического развития региона, а также экономико-географического потенциала республики, автором исследования были выявлены наиболее перспективные отрасли развития региона:

- индустрия строительства, в силу оснащенности природными и технологическими ресурсами;
- промышленное производство в рамках развития обрабатывающего производства, добывающей промышленности и электроэнергетики;
- сельское хозяйство, в особенности растениеводство (в том числе виноградарство);
- курортно-туристическая сфера и другие.

За 8 лет экономического развития полуострова республика смогла преодолеть кризисное состояние, в котором находилась до 2016 г., постепенно адаптируясь к общероссийскому экономическому пространству. Благодаря государственной поддержке сформировались условия, необходимые для эффективного функционирования экономики [4]. Таким образом, в рамках долгосрочной перспективы и переходу от догоняющей модели к опережающей необходимо выстраивать стратегию, базируясь на трех элементах – инновации, инвесторы и человеческий капитал⁸.

Промышленный комплекс Республики Крым

Промышленный комплекс Республики Крым занимает ведущую позицию. В 2022 г. его вклад в ВРП составил 17%. При этом стоит отметить, что пространственное распределение промышленного потенциала в регионе неравномерно и в значительной степени обусловлено различиями в обеспеченности ресурсами.

Динамика объема отгруженных товаров промышленного производства с 2018 по 2022 г.

увеличилась на 65,2 млрд руб., темп прироста составил 41,1%. В структуре отгруженных товаров свыше 60% приходятся на обрабатывающие производства, которые выступают в качестве основы развития промышленности полуострова.

Центральное место в структуре обрабатывающих производств занимает обработка пищевых продуктов и напитков – 45,7%. Значение удельного веса обосновывается наличием сырьевой базы для развития пищевой промышленности – сельского хозяйства. Кроме того, высокие темпы роста пищевой промышленности дают толчок к развитию рынка продовольственного ритейла. В связи с этим можно наблюдать тенденцию к развитию розничной торговли – появление новых торговых сетей, расширение ассортимента местных производителей и т.д.

Вторая по значимости отрасль обрабатывающей промышленности – обработка химических веществ, доля которой составляет 14,9%. Производство химических веществ и химических продуктов обусловлено наличием сырья, источником которого являются система соленых озер Сасык и Перекопский перешеек. Основываясь на рассмотренных кейсах обрабатывающих компаний химической промышленности, можно сделать вывод о возрождении отрасли лечебных косметических средств крымского происхождения после затяжного десятилетнего периода [5].

В структуре ведущих промышленных отраслей полуострова второе по значимости место, после обрабатывающих производств, приходится на обеспечение электроэнергией – объем отгруженных товаров электроэнергетики составил 65,7 млрд руб., или 31,3%, из которых самостоятельное производство занимает 67,4%. На полуострове наибольшая доля энергии вырабатывается тепловыми электростанциями. Однако последние 5 лет наблюдается тенденция на переход к выработке альтернативной энергии – в 2021 г. 9% энергетики было выработано при помощи возобновляемых источников [6]. Автор исследования допускает, что развитие электроэнергетики посредством ВИЭ может стать одной из приоритетных возможностей развития промышленного сектора полуострова, в особенности на западном побережье полу-

⁸ Минэкономразвития Республики Крым. 2 Март 2023 г. Макроэкономическое обозрение за 2022 год. Министерство экономического развития Республики Крым. URL: <https://minek.rk.gov.ru/document/show/1062>

острова с преимущественно равнинным рельефом⁹.

Добывающая промышленность, по сравнению с обрабатывающей и производством электроэнергии, составляет 5,3% от всей структуры промышленных отраслей региона. Так, добывающая промышленность сосредоточена на добыче:

- 1) сырья для производства строительных материалов;
- 2) железных руд на территории Керченского полуострова;
- 3) каменных солей на территории Евпатории на соляных озерах;
- 4) нефти и природного газа.

Таким образом, рассматривая структуру промышленного комплекса Республики Крым, можно сделать следующие выводы. Ведущие отрасли промышленности полуострова – обрабатывающая, электроэнергетика и добыча полезных ископаемых. В первой наибольшую долю занимает пищевая и химическая промышленность. Электроэнергетика полуострова представлена самостоятельным производством ТЭС, однако в ходе анализа были отмечены тенденции к переходу на производство электроэнергии при помощи возобновляемых источников. Развитие химической промышленности обусловлено в первую очередь наличием минерально-сырьевой базы на западном побережье. В свою очередь, добыча полезных ископаемых концентрируется на добыче сырья для производства строительных материалов.

Агропромышленный комплекс Республики Крым

Благодаря уникальным природно-климатическим условиям на территории полуострова сотни лет развивалось сельское хозяйство, которое на сегодняшний день играет весомую роль в формировании экономики региона.

В 2022 г. доля сельского хозяйства в структуре ВРП составляла 7,4%, из которых на объем производства растениеводства приходится 74%, формируя тем самым основу агропромышленного комплекса республики. Катализатором развития растениеводства на полуострове являются чер-

ноземные почвы, охватывающие более 45% всей территории. Анализ динамики развития растениеводства в период с 2018 по 2022 г. показывает внушительный рост объемов производства на 42,65%.

Амбассадором растениеводства республики являются зерновые и зернобобовые культуры, посевная площадь которых составляет 65,7%. Порядка 30% приходится на технические культуры. Садоводство на полуострове представлено выращиванием семечковых (яблоки, груши) и косточковых (сливы, персики, абрикосы) культур. Климат полуострова благоприятен для возделывания эфиромасличных культур, а также сырья для производства биотоплива.

Республика Крым славится своими техническими сортами винограда, которые стали основой для производства высококачественных вин, коньяков и соков. Урожай винограда в 2022 г. составил внушительные 129,0 тыс. тонн, что сравнимо с 61% ростом по сравнению с урожаем 2018 г. Министерство сельского хозяйства Республики Крым сообщает, что в 2022 г. в регионе действует 30 крупных производителей винодельческой продукции, продукция которых экспортируется в Китай, Казахстан, Республику Беларусь и другие страны.

В отличие от растениеводства, животноводство остается сравнительно менее развитой сферой сельского хозяйства на полуострове. На основании проведенных расчетов 5-летней динамики (2018–2022 гг.) объем производства животноводства сократился на 8,85%.

Сокращение объемов производства животноводческой продукции (яйца, молочные и мясные продукты) становится очевидным трендом для полуострова. Основной причиной негативного тренда выступает снижение численности скота. Отрицательные тенденции объясняются недостаточным финансированием со стороны государства, отсутствием надежной кормовой базы и доступных пастбищ, а также завышенными ценами на комбикорм, премиксы и другие важные добавки, включая ветеринарные препараты. Всплески заболеваемости, высокие издержки производства молока и мяса, низкие закупочные цены и другие факторы также оказывают влияние на этот процесс [7].

Таким образом, благодаря обеспечению территории минерально-сырьевой базой, наличию

⁹ Минэкономразвития Республики Крым. 13 февраль 2019 г. Макроэкономическое обозрение за 2018 год. Министерство экономического развития Республики Крым. URL: <https://minek.rk.gov.ru/ru/document/show/400>

уникальных природных и климатических условий, на полуострове сформировались предпосылки и факторы развития сельского хозяйства. Основной агропромышленного комплекса выступает растениеводство, в частности — выращивание зерновых и зернобобовых культур, технических и кормовых культур, а также садоводство и виноградарство. Для дальнейшего развития отрасли необходим комплексный подход, в особенности — внедрение агрономических инноваций. Поскольку на территории полуострова основу растениеводства составляют зерновые и зернобобовые культуры, потенциальным приоритетным направлением модернизации АПК является внедрение точечного земледелия и технологии цифровых полей, основанных на проведении тщательной оценки природных и климатических условий, а также учете местных особенностей для оптимизации использования земельных ресурсов.

В отличие от растениеводства, животноводство на полуострове стоит перед вызовами. Снижение производства молока, мяса и яиц объясняется различными факторами, включая недостаточное финансирование, ограниченный доступ к кормовым ресурсам и высокие издержки производства. Негативные тенденции также усиливаются всплесками заболеваемости и низкими закупочными ценами.

Для улучшения положения животноводства в Крыму требуется комплексное вмешательство, включая финансовую поддержку, развитие кормовой базы, снижение издержек, содействие ветеринарной заботе и стимулирование инноваций, в частности — цифровых ферм. Важно придать приоритет этой сфере сельского хозяйства, чтобы достичь баланса между растениеводством и животноводством и обеспечить устойчивое развитие агропромышленного комплекса региона [8].

Индустрия строительства в Республике Крым

В период 2018–2022 гг. доля строительства в структуре ВРП возросла в 1,8 раза, что связано с реализацией крупномасштабных проектов, таких как: реконструкция и развитие международного аэропорта «Симферополь», «Крымский мост», «Крымские водозаборы», а также восстановлением инфраструктуры полуострова — социальной, транспортной, производственной, во-

енной и т.д. В 2022 г. в структуре ВРП индустрия строительства занимает 8,8%.

Совокупный объем работ в индустрии строительства с 2018 по 2022 г. составил 1,8 трлн руб. Динамика объемов и темпов роста выполненных строительных работ в период с 2018 по 2022 г. составила общий рост в 471% (рис. 3).

Резкое снижение объемов выполненных строительных работ свидетельствует о завершении строительства мегапроектов в 2017–2018 гг. (например, Крымский мост). Из-за санитарно-эпидемиологических ограничений, введенных по причине распространения вируса SARS-CoV-2 на период 2019–2021 гг., многие предприятия приостановили свою деятельность, что сказалось на динамике роста выполненных строительных работ. В 2022 г. ограничительные меры были полностью отменены на территории полуострова, и предприятия смогли выйти на высокий уровень производства.

Индустрия строительства Республики Крым активно развивается в сфере гражданского строительства. Анализируя структуру ввода в эксплуатацию общей площади жилья (рис. 4), можно сделать вывод о сокращении строительства жилых зданий в городской местности и расстановку приоритетов в сторону возведения сооружений в сельской местности. За период с 2017 по 2021 г. количество построенных квартир в городской местности составило 30 300 шт., в сельской — 12 400 квартир.

Ключевая причина высоких темпов строительства — восстановление инфраструктуры полуострова, направленное на строительство общеобразовательных организаций, медицинских учреждений, физкультурно-оздоровительных комплексов, а также строительство и модернизацию туристической инфраструктуры — домов отдыха, пансионатов и прилегающих к ним территорий. В связи с высокой потребностью восстановления инфраструктуры республики в структуре компаний, зарегистрированных на территории полуострова, наибольшая доля (10,2%) приходится на организации, осуществляющие свою деятельность в сфере строительства [14]. Как показал анализ, ежегодно численность компаний увеличивается на 80–90 организаций.

В Республике Крым ведется строительство 2 индустриальных парков «Бахчисарай» и «Федосия» (типы парков — greenfield). Специализи-

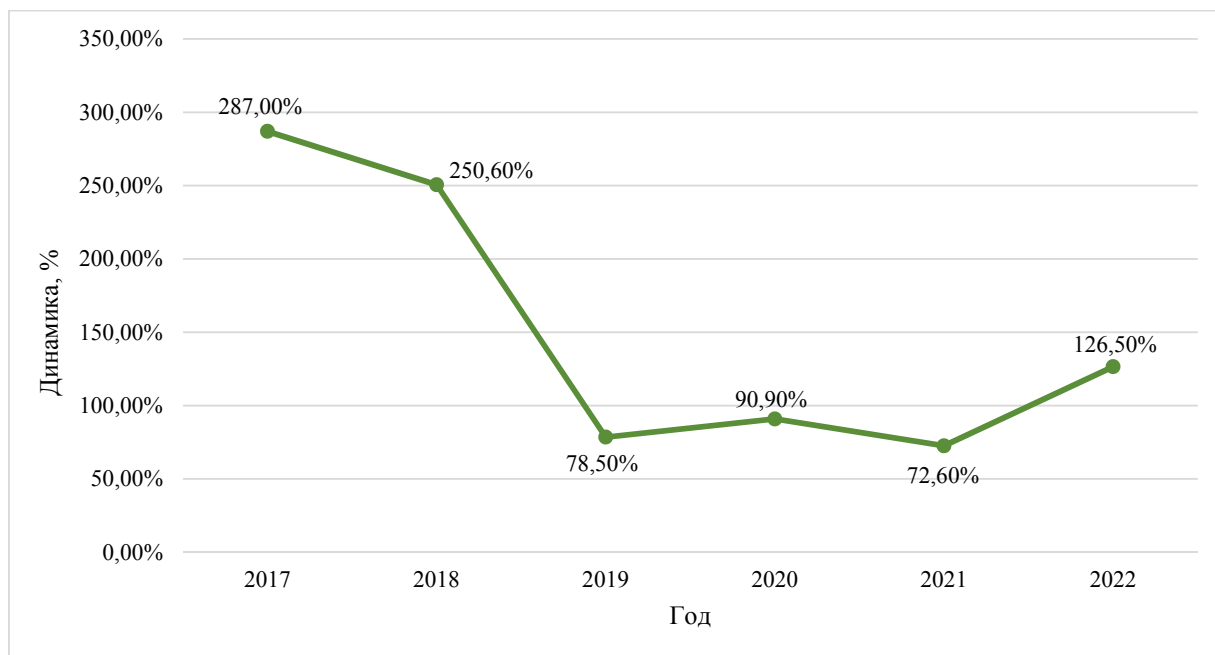


Рис. 3. Динамика объемов и темпов роста выполненных строительных работ, %

Источник: составлено автором исследования в ходе проведения оценки результатов развития индустрии строительства Республики Крым на основе статистических данных Крымстат.

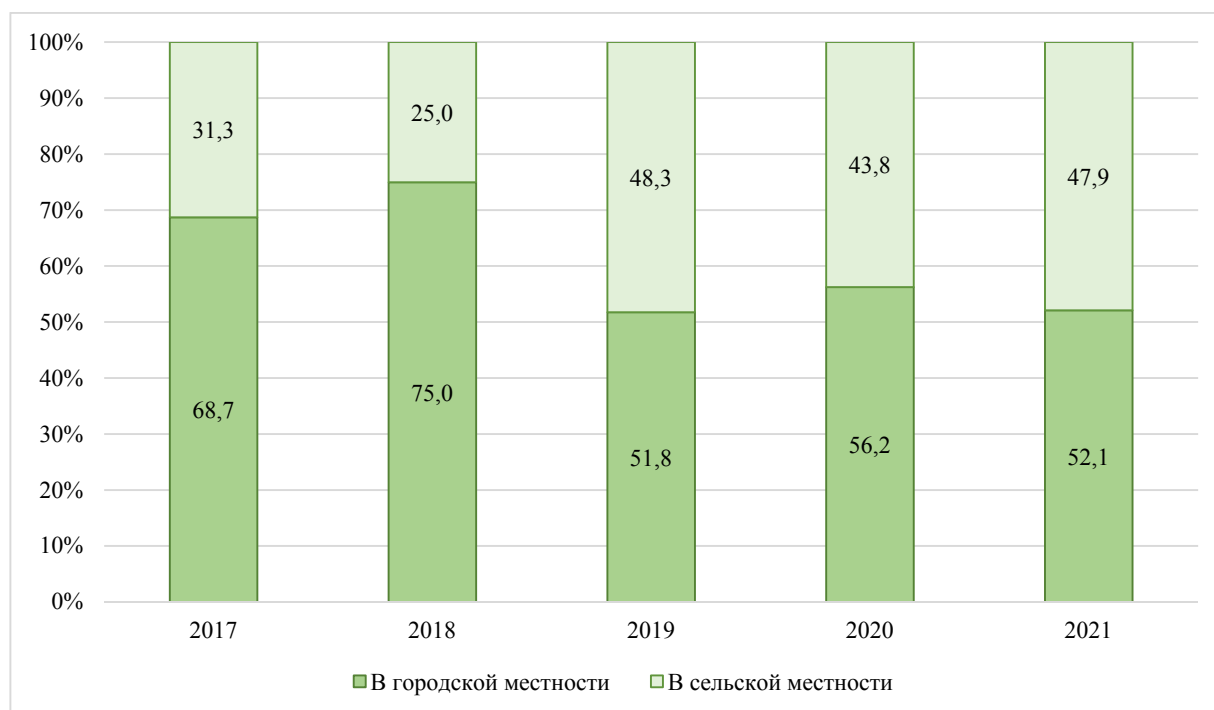


Рис. 4. Структура ввода в эксплуатацию общей площади жилья, %

Источник: составлено автором исследования в ходе проведения оценки результатов развития индустрии строительства Республики Крым на основе статистических данных Крымстат.

зация первого – строительная промышленность и склады, второго – производство и логистика, соответственно. Отметим, при поддержке совета министров Республики Крым создан первый государственный индустриальный парк «Джан-

кой». Целью создания индустриального парка «Джанкой» (тип парка – brownfield, специализация – универсальная) на базе существующего имущественного комплекса является размещение предприятий малого и среднего бизнеса различ-

ных сфер. Подобные решения ведут за собой повышение инвестиционной привлекательности полуострова.

Отдельное внимание заслуживает строительство и модернизация комплекса жилищно-коммунального хозяйства. В период с 2017 по 2021 г. мощность тепловых электростанций увеличилась на 560 тыс. кВт., проведено 843,8 км газовых сетей, построено 1010 км волоконно-оптических линий связи.

В ходе проведения дорожно-транспортных работ на протяжении последних 9 лет на полуострове сформировалась развитая транспортная сеть из автомобильных и железнодорожных путей. Так, благодаря построенной трассе федерального значения «Таврида», расходы на логистику малого и среднего бизнеса значительно сократились, сроки доставки грузов сократились в 2,5 раза. Открытый для проезда в 2018 г. Крымский мост и модернизированная за 4 года сеть железнодорожного транспорта позволяет без препятствий ввозить и вывозить продукцию за территорию полуострова на материк и обратно.

В Крыму функционируют 4 морских порта – Керченский, Евпаторийский, Феодосийский и Ялтинский, которые обеспечены необходимыми объектами инженерной инфраструктуры. Указанные порты дают возможность оказания широкого спектра погрузочно-разгрузочных работ с грузами, следующими в экспортно-импортном и каботажном направлениях.

На основе проведенного анализа можно сделать следующие выводы. Положительная динамика развития индустрии строительства обусловлена возрождением инфраструктуры полуострова – строительство объектов транспортной и гражданской инфраструктуры, проведение работ по модернизации жилищно-коммунального хозяйства, строительство объектов туристической инфраструктуры и т.д. В среднесрочной перспективе доля строительства в структуре ВРП начнет снижаться ввиду завершения крупных мегапроектов – эту динамику уже можно проследить (рис. 4). Рассматривая долгосрочную перспективу, можно выделить одну из зарождающихся потенциально приоритетных отраслей – производство строительных материалов [9]. Причиной тому служит обеспеченность региона минерально-сырьевой базой.

Курортно-туристическая сфера и рекреационный комплекс Республики Крым

Формирование рекреационного комплекса на территории Республики Крым обусловлено историческими и природно-географическими предпосылками. Умеренно-континентальный климат, историческое наследие, созданная современная транспортная, гостиничная и развлекательная инфраструктура создают благоприятную среду для развития туризма. Согласно проведенному Национальному туристическому рейтингу в 2022 г. Республика Крым вошла в золотую группу рейтинга «Лидеры», заняв 5-е место, уступив Краснодарскому краю, Москве и Московской области, Санкт-Петербургу¹⁰. Больше 50% всех муниципальных образований относятся к категории «курортных регионов» полуострова.

На территории республики в настоящее время расположены: 201 особо охраняемая природная территория, 2186 архитектурно-исторических объектов регионального и свыше 120 архитектурных и археологических памятников федерального наследия¹¹. По данным корпорации развития Республики Крым, совокупное количество всех природных, геологических, археологических, архитектурно-исторических и культурных памятников составляет порядка 11 500 объектов.

Анализируя динамику туристического потока по количеству прибывших на отдых в Республику Крым (рис. 5), можно говорить о нестабильности и скачкообразности. С 2014 по 2019 г. наблюдался устойчивый тренд – рост туристов на 1 млн чел. ежегодно. По мнениям экспертов, прогноз прибывших на отдых туристов в 2020 г. должен был составлять 8 млн чел., однако мировая пандемия внесла свои коррективы. Причина резкого сокращения прибывших на 1,1 млн чел. в 2020 г. – введение санитарно-эпидемиологических ограничений из-за пандемии COVID-19. Туристическая сфера Республики Крым на рубеже

¹⁰ ЦИК «Рейтинг», журнал «Отдых в России». 18 Январь 2023 г. Национальный туристический рейтинг – 2022. Rustur. URL: <https://rustur.ru/nacionalnyj-turisticheskij-rejting-2022>

¹¹ Правительство РФ. Распоряжение Правительства Российской Федерации от 17.10.2015 № 2073-р. Перечень объектов культурного наследия федерального значения, расположенных на территориях Республики Крым и г. Севастополя. URL: https://archive-gkokn.rk.gov.ru/file/laquoramyatniki_kuljturnogo_naslediya_respubliki_krimraquo_2.pdf

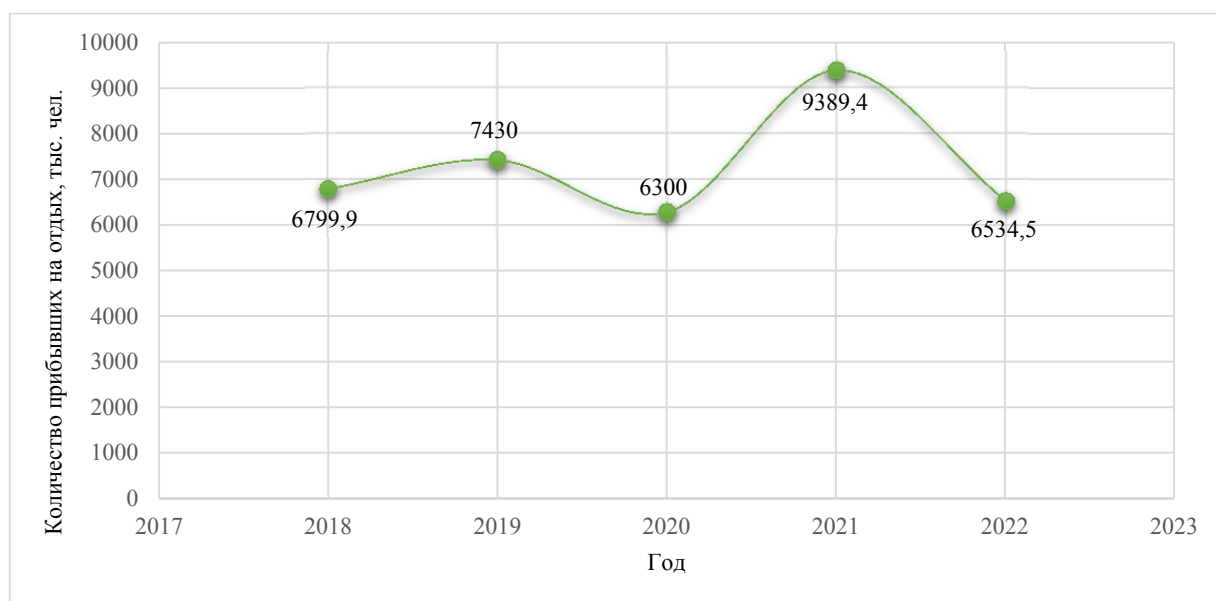


Рис. 5. Динамика туристического потока с 2018 по 2022 г., тыс. чел.

Источник: составлено автором исследования в ходе проведения оценки результатов развития курортно-туристической сферы Республики Крым на основе статистических данных Крымстат.

2019–2020 гг. недополучила более 18 млрд руб.¹² После частично отмененных ограничений в 2021 г. количество туристов увеличилось на 3,1 млн чел. В феврале 2022 г. ввиду нестабильной политической ситуации турпоток в республику сократился на 2,85 млн чел.

Из-за указанных выше причин происходят скачкообразные перепады в динамике других объемах платных услуг санаторно-курортных организаций. Так, общий рост за 5 лет с 2018 по 2022 г. организованных туристов увеличился на 1,7 млн чел., или на 151,7%, за счет прироста в 2021 г., объем платных услуг – увеличился на 2,5 млрд руб., или на 27%, аналогично за счет резкого притока туристов в 2021 г.

Таким образом, на основе проведенного анализа можно сделать следующие выводы. Привлекательность полуострова Крым обусловлена в первую очередь климатическими, географическими и историческими факторами. Так, разнообразный ландшафт, комфортный климат, природное богатство (в том числе рекреационное) и культурное наследие формируют основу для реализации туристического потенциала в республике. Благодаря проведению строительных работ, развивается инфраструктура гостиничного, транспортного

и развлекательного комплекса. Однако ввиду внешних факторов – геополитической турбулентности, пандемии, экономических вызовов индустрия туризма развивается нестабильно. В связи с этим представляется необходимым разработку комплексного подхода, позволяющего сделать туризм устойчивым к глобальным вызовам [10]. Среди механизмов поддержки отрасли можно выделить:

- а) развитие сотрудничества с «дружественными» странами в рамках реализации туристических программ, в том числе упрощение визового и таможенного режима;
- б) развитие внутреннего туризма, включая туризм «на местах» для резидентов;
- в) брендинг региона как уникального и безопасного места отдыха;
- г) государственная поддержка туристской отрасли, включая разработку инвестиционной карты развития туризма в Республике Крым.

Выводы

Приоритетные отрасли Республики Крым сформировались под влиянием трех ключевых факторов – наличие минерально-сырьевой базы, природно-географический аспект и уровень развития инфраструктуры. Основываясь на проведенном макроэкономическом анализе, были выявлены приоритетные отрасли экономики полуострова – промышленность, сельское хозяйство, строитель-

¹² ВЕСТИКРЫМ. 15 мая 2020 г. Туристическая сфера Крыма недополучила более 18 млрд рублей из-за COVID-19. URL: <https://vesti-k.ru/news/2020/05/15/turisticheskaya-sfera-kryma-nedopoluchila-bolee-18-mlrd-rublej-iz-za-covid-19/>

ство и курортно-туристическая сфера. При этом следует отметить, в отраслевой структуре экономики доминирует диверсифицированный сектор услуг, который формирует более 50% ВРП.

Проведенный анализ промышленного комплекса Республики Крым показал положительную динамику. В период с 2018 по 2022 г. объем отгруженных товаров промышленного производства увеличился на 41,1% благодаря развитию пищевой и химической отраслей, выступающих в качестве основы промышленности полуострова, что обусловлено обеспечением минерально-сырьевой базы территории. С развитием пищевой промышленности был выявлен тренд на расширение рынка продовольственного ритейла. Рассматривая развитие химической промышленности, была выявлена одна из потенциальных отраслей – возрождение отрасли лечебных косметических средств крымского происхождения.

Второе по значимости место в промышленности отведено электроэнергетики. В ходе проведенного анализа был выявлен тренд на переход к выработке альтернативной энергии. Автор исследования допускает, что развитие электроэнергетики посредством ВИЭ может стать одной из приоритетных отраслей развития промышленного сектора на полуострове.

Третье по значимости место в промышленности отведено добыче полезных ископаемых, что обусловлено минерально-сырьевым потенциалом территории – добыча полезных ископаемых концентрируется на добыче сырья для производства строительных материалов.

Рассматривая агропромышленный комплекс Республики Крым, следует отметить растениеводство как основную отрасль сельского хозяйства, на долю которого приходится 74% объема производства. Для дальнейшего развития растениеводства целесообразно применять комплексный подход, в частности – внедрение агрономических инноваций, в том числе системы точечного земледелия и цифровых полей. В свою очередь,

животноводство имеет отрицательную динамику в рассматриваемом периоде. Среди причин негативных тенденций отмечено недостаточное финансирование, ограниченный доступ к кормовым ресурсам, вспышки заболеваемости и т.д. Для улучшения положения животноводства в Крыму требуется комплексное вмешательство, включая финансовую поддержку, развитие кормовой базы, содействие ветеринарной заботе и стимулирование инноваций, в частности – цифровых ферм в целях оперативного мониторинга и снижения издержек.

Основываясь на проведенном анализе индустрии строительства, была выявлена положительная динамика темпов роста, что обусловлено возрождением инфраструктуры полуострова. Однако, рассматривая среднесрочную перспективу, доля строительства в структуре ВРП имеет тенденцию к снижению ввиду завершения крупных мегапроектов. В рамках потенциальной отрасли можно рассмотреть производство строительных материалов ввиду обеспеченности региона минерально-сырьевой базой.

Курортно-туристическая сфера имеет скачкообразную динамику по причине воздействия внешних факторов на отрасль – геополитическая турбулентность, пандемия, экономические вызовы. Однако потенциал отрасли обусловлен в первую очередь климатическими, географическими и историческими факторами. В целях снижения воздействия внешних факторов представляется целесообразным разработать единую концепцию развития внутреннего туризма – брендинг региона как уникального и безопасного места отдыха с разработкой уникальных программ событийного туризма, винно-гастрономического, подводного, спортивного и других видов.

Таким образом, можно сделать вывод, что за 8 лет экономического развития республика смогла преодолеть кризисное состояние и выйти из состояния аккомодационной политики благодаря эффективно налаженному инвестиционному механизму и поддержке со стороны государства.

Список источников

1. Сохтаев М.К., Амет-устаева Д.М. Пути развития экономики Республики Крым. *Российское предпринимательство*. 2017;(18(9))2812–2822. ISSN 1994–6937.
2. Маркарян В.Р. Роль этноэкономики региона в социально-экономическом развитии Республики Крым. *Региональная экономика и управление*. 2020;(13)1–10.
3. Огнев И.А. Комплексное освоение и развитие Республики Крым. *Журнал прикладных исследований: экономические исследования*. 2022;(5):172–178.

4. Остовская А.А., Смирнова Е.А. Социально-экономическое развитие Республики Крым: современное состояние. *Сервис в России и за рубежом*. 2019;13(5):159–170.
5. Блажевич О.Г. Оценка уровня финансовой безопасности химической отрасли Республики Крым. *Научный вестник: финансы, банки, инвестиции*. 2019;(4):5–18.
6. Цопа Н.В., Дикарев А.Е. Перспективы применения возобновляемых источников энергоснабжения для малоэтажных зданий в условиях Крыма. *Строительство и техногенная безопасность*. 2020;(7):85–92.
7. Примышев И.Н., Черемисина С.Г., Скараник С.С. Современное состояние производственного и кадрового потенциала агропромышленного комплекса Крыма. *Российское предпринимательство*. 2018;19(5):1597–1610.
8. Григоренко А.А. Будущее развития АПК Республике Крым – в повышении инвестиционной привлекательности аграрной экономики. *Земледелие*. 2016;(12):6–7.
9. Семенов А.А. Промышленность строительных материалов Республики Крым. *Отрасль в современных экономических условиях*. 2018;(14):68–69.
10. Каверин И.А. Развитие туризма в Республике Крым. *Экономика и социум*. 2022;(9):383–386.

References

1. Sokhtaev M.K., Amet-ustaeva D.M. Ways to develop the economy of the Republic of Crimea. *Rossijskoe predprinimatel'stvo = Russian entrepreneurship*. 2017;18(9)2812–2822. ISSN 1994–6937. (In Russ.).
2. Markaryan V.R. The role of the ethno-economics in the socio-economic development of Crimea. *Regional'naya ekonomika i upravlenie = Regional economics and management*. 2020;(13)1–10. (In Russ.).
3. Ognev I.A. Integrated development and development of the Republic of Crimea. *Zhurnal prikladnyh issledovaniy: ekonomicheskie issledovaniya = Journal of Applied Research: Economic Research*. 2022;(5):172–178. (In Russ.).
4. Ostovskaya A.A., Smirnova E.A. Socio-economic development of the Republic of Crimea: Current state. *Servis v Rossii i za rubezhom = Service in Russia and abroad*. 2019;13(5):159–170. (In Russ.).
5. Blazhevich O.G. Assessment of the level of financial security of the chemical industry of the Republic of Crimea. *Nauchnyy vestnik: Finansy, banki, investicii = Scientific Bulletin: Finance, banks, investments*. 2019;(4):5–18. (In Russ.).
6. Tsopa N.V., Dikarev A.E. Prospects for the use of renewable energy sources for low-rise buildings in the Crimea. *Stroitel'stvo i tekhnogennaya bezopasnost' = Construction and industrial safety*. 2020;(7):85–92. (In Russ.).
7. Primyshev I.N., Cheremisina S.G., Skaranik S.S. The current state of production and personnel potential of the agro-industrial complex of Crimea. *Rossijskoe predprinimatel'stvo = Russian entrepreneurship*. 2018;19(5):1597–1610. (In Russ.).
8. Grigorenko A.A. The future of the agro-industrial complex growth in the Republic of Crimea is in increasing the investment attractiveness of the agricultural economy. *Zemledelie = Agriculture*. 2016;(12):6–7. (In Russ.).
9. Semenov A.A. Construction materials industry of the Republic of Crimea. *Otrasl' v sovremennyh ekonomicheskikh usloviyah = The industry in modern economic conditions*. 2018;(14):68–69. (In Russ.).
10. Kaverin I.A. Development of tourism in the Republic of Crimea. *Ekonomika i socium = Economy and society*. 2022;(9):383–386. (In Russ.).